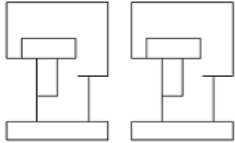


ESTADO DE ACTIVIDADES

CALIMAYA

DEL 1 DE ENERO AL 30 DE SEPTIEMBRE DE 2019

CONCEPTO	I M P O R T E		
	AL MES ANTERIOR	DEL MES	ACUMULADO
INGRESOS Y OTROS BENEFICIOS			
INGRESOS DE GESTION			
Impuestos	65,439,723.61	2,540,162.00	67,979,885.61
Cuotas y Aportaciones de Seguridad Social			
Contribuciones de Mejoras	550,773.00	591.00	551,364.00
Derechos	8,842,126.00	5,346,525.00	14,188,651.00
Productos	51,788.00	4,807.00	56,595.00
Aprovechamientos	6,261,162.83	283,689.46	6,544,852.29
Ingresos por Ventas de Bienes y Prestación de Servicios			
	81,145,573.44	8,175,774.46	89,321,347.90
PARTICIPACIONES, APORTACIONES, CONVENIOS, INCENTIVOS COLAB FIS, FONDOS DISTINTOS DE APORT, TRANSF, ASIG, SUBSIDIOS Y SUBV, Y PENSIONES Y JUBILACIONES			
Participaciones, Aportaciones, Convenios, Incentivos Derivados de la Colaboración Fiscal y Fondos Distintos de Aportaciones	119,381,878.63	13,462,918.77	132,844,797.40
Transferencias, Asignaciones, Subsidios y Subvenciones, y Pensiones y Jubilaciones			
	119,381,878.63	13,462,918.77	132,844,797.40
OTROS INGRESOS Y BENEFICIOS			
Ingresos Financieros	39,870.51	23,672.94	63,543.45
Incremento por Variación de Inventarios			
Disminución del Exceso de Estimaciones por Pérdida o Deterioro u Obsolescencia			
Disminución del Exceso de Provisiones			
Otros Ingresos y Beneficios Varios	135,039.67		135,039.67
	174,910.18	23,672.94	198,583.12
TOTAL DE INGRESOS Y OTROS BENEFICIOS	200,702,362.25	21,662,366.17	222,364,728.42
GASTOS Y OTRAS PERDIDAS			
Gastos de Funcionamiento			
Servicios Personales	76,322,368.22	9,437,975.67	85,760,343.89
Materiales y Suministros	7,215,603.49	3,434,792.46	10,650,395.95
Servicios Generales	23,475,824.80	1,248,980.77	24,724,805.57
	107,013,796.51	14,121,748.90	121,135,545.41
Transferencias, Asignaciones, Subsidios y Otras Ayudas			
Transferencias Internas y Asignaciones al Sector Publico			
Transferencias al Resto del Sector Publico			
Subsidios y Subvenciones	23,908,246.39	1,138,713.74	25,046,960.13
Ayudas Sociales	1,648,581.46	46,930.76	1,695,512.22
Pensiones y Jubilaciones			
Transferencias a Fideicomisos, Mandatos y Contratos Analogos			
Transferencias a la Seguridad Social			
Donativos			
Transferencias al Exterior			
	25,556,827.85	1,185,644.50	26,742,472.35

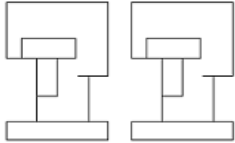


ESTADO DE ACTIVIDADES

CALIMAYA

DEL 1 DE ENERO AL 30 DE SEPTIEMBRE DE 2019

CONCEPTO	I M P O R T E		
	AL MES ANTERIOR	DEL MES	ACUMULADO
Participaciones y Aportaciones			
Participaciones			
Aportaciones			
Convenios			
	<hr style="width: 100%;"/>	<hr style="width: 100%;"/>	<hr style="width: 100%;"/>
	0.00	0.00	0.00
Interés, Comisiones y Otros Gastos de la Deuda Pública			
Intereses de la Deuda Publica			
Comisiones de la Deuda Publica			
Gastos de la Deuda Publica			
Costos por Coberturas			
Apoyos Financieros			
	<hr style="width: 100%;"/>	<hr style="width: 100%;"/>	<hr style="width: 100%;"/>
	0.00	0.00	0.00
Otros Gastos y Perdidas Extraordinarias			
Estimaciones, Depreciaciones, Deterioros, Obsolescencia y Amortizaciones	613.52	76.69	690.21
Provisiones			
Disminución de Inventarios			
Aumento por Insuficiencia de Estimaciones por Pérdida o Deterioro y Obsolescencia			
Aumento por Insuficiencia de Provisiones			
Otros Gastos			
Estimaciones, Depreciaciones, Deterioros, Obsolescencia y Amortizaciones	284,389.34	38,886.54	323,275.88
Provisiones			
Disminución de Inventarios			
Aumento por Insuficiencia de Estimaciones por Pérdida o Deterioro y Obsolescencia			
Aumento por Insuficiencia de Provisiones			
Otros Gastos			
Estimaciones, Depreciaciones, Deterioros, Obsolescencia y Amortizaciones	0.00	0.00	0.00
Provisiones			
Disminución de Inventarios			
Aumento por Insuficiencia de Estimaciones por Pérdida o Deterioro y Obsolescencia			
Aumento por Insuficiencia de Provisiones			
Otros Gastos			
Estimaciones, Depreciaciones, Deterioros, Obsolescencia y Amortizaciones	23,106.35	3,359.97	26,466.32
Provisiones			
Disminución de Inventarios			
Aumento por Insuficiencia de Estimaciones por Pérdida o Deterioro y Obsolescencia			
Aumento por Insuficiencia de Provisiones			
Otros Gastos			
Estimaciones, Depreciaciones, Deterioros, Obsolescencia y Amortizaciones	38,298.96	4,787.37	43,086.33
Provisiones			
Disminución de Inventarios			
Aumento por Insuficiencia de Estimaciones por Pérdida o Deterioro y Obsolescencia			
Aumento por Insuficiencia de Provisiones			
Otros Gastos			
Estimaciones, Depreciaciones, Deterioros, Obsolescencia y Amortizaciones	138.00	17.25	155.25

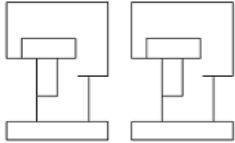


ESTADO DE ACTIVIDADES

CALIMAYA

DEL 1 DE ENERO AL 30 DE SEPTIEMBRE DE 2019

CONCEPTO	I M P O R T E		
	AL MES ANTERIOR	DEL MES	ACUMULADO
Provisiones			
Disminución de Inventarios			
Aumento por Insuficiencia de Estimaciones por Pérdida o Deterioro y Obsolescencia			
Aumento por Insuficiencia de Provisiones			
Otros Gastos			
Estimaciones, Depreciaciones, Deterioros, Obsolescencia y Amortizaciones	922,681.16	123,564.94	1,046,246.10
Provisiones			
Disminución de Inventarios			
Aumento por Insuficiencia de Estimaciones por Pérdida o Deterioro y Obsolescencia			
Aumento por Insuficiencia de Provisiones			
Otros Gastos			
Estimaciones, Depreciaciones, Deterioros, Obsolescencia y Amortizaciones	93,174.16	11,646.77	104,820.93
Provisiones			
Disminución de Inventarios			
Aumento por Insuficiencia de Estimaciones por Pérdida o Deterioro y Obsolescencia			
Aumento por Insuficiencia de Provisiones			
Otros Gastos			
Estimaciones, Depreciaciones, Deterioros, Obsolescencia y Amortizaciones	585,080.16	73,135.02	658,215.18
Provisiones			
Disminución de Inventarios			
Aumento por Insuficiencia de Estimaciones por Pérdida o Deterioro y Obsolescencia			
Aumento por Insuficiencia de Provisiones			
Otros Gastos			
Estimaciones, Depreciaciones, Deterioros, Obsolescencia y Amortizaciones	2,995.28	374.41	3,369.69
Provisiones			
Disminución de Inventarios			
Aumento por Insuficiencia de Estimaciones por Pérdida o Deterioro y Obsolescencia			
Aumento por Insuficiencia de Provisiones			
Otros Gastos			
Estimaciones, Depreciaciones, Deterioros, Obsolescencia y Amortizaciones	121,043.94	16,209.27	137,253.21
Provisiones			
Disminución de Inventarios			
Aumento por Insuficiencia de Estimaciones por Pérdida o Deterioro y Obsolescencia			
Aumento por Insuficiencia de Provisiones			
Otros Gastos			
Estimaciones, Depreciaciones, Deterioros, Obsolescencia y Amortizaciones	1,757.52	219.69	1,977.21
Provisiones			
Disminución de Inventarios			
Aumento por Insuficiencia de Estimaciones por Pérdida o Deterioro y Obsolescencia			
Aumento por Insuficiencia de Provisiones			
Otros Gastos			
Estimaciones, Depreciaciones, Deterioros, Obsolescencia y Amortizaciones	50,405.15	6,373.35	56,778.50

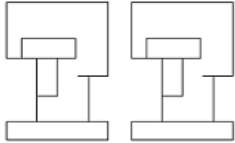


ESTADO DE ACTIVIDADES

CALIMAYA

DEL 1 DE ENERO AL 30 DE SEPTIEMBRE DE 2019

CONCEPTO	I M P O R T E		
	AL MES ANTERIOR	DEL MES	ACUMULADO
Provisiones			
Disminución de Inventarios			
Aumento por Insuficiencia de Estimaciones por Pérdida o Deterioro y Obsolescencia			
Aumento por Insuficiencia de Provisiones			
Otros Gastos			
Estimaciones, Depreciaciones, Deterioros, Obsolescencia y Amortizaciones	148.32	18.54	166.86
Provisiones			
Disminución de Inventarios			
Aumento por Insuficiencia de Estimaciones por Pérdida o Deterioro y Obsolescencia			
Aumento por Insuficiencia de Provisiones			
Otros Gastos			
Estimaciones, Depreciaciones, Deterioros, Obsolescencia y Amortizaciones	986.64	123.33	1,109.97
Provisiones			
Disminución de Inventarios			
Aumento por Insuficiencia de Estimaciones por Pérdida o Deterioro y Obsolescencia			
Aumento por Insuficiencia de Provisiones			
Otros Gastos			
Estimaciones, Depreciaciones, Deterioros, Obsolescencia y Amortizaciones	9,566.56	1,195.82	10,762.38
Provisiones			
Disminución de Inventarios			
Aumento por Insuficiencia de Estimaciones por Pérdida o Deterioro y Obsolescencia			
Aumento por Insuficiencia de Provisiones			
Otros Gastos			
Estimaciones, Depreciaciones, Deterioros, Obsolescencia y Amortizaciones	42,935.76	5,366.97	48,302.73
Provisiones			
Disminución de Inventarios			
Aumento por Insuficiencia de Estimaciones por Pérdida o Deterioro y Obsolescencia			
Aumento por Insuficiencia de Provisiones			
Otros Gastos			
Estimaciones, Depreciaciones, Deterioros, Obsolescencia y Amortizaciones	29,752.00	3,719.00	33,471.00
Provisiones			
Disminución de Inventarios			
Aumento por Insuficiencia de Estimaciones por Pérdida o Deterioro y Obsolescencia			
Aumento por Insuficiencia de Provisiones			
Otros Gastos			
Estimaciones, Depreciaciones, Deterioros, Obsolescencia y Amortizaciones	21,141.44	2,642.68	23,784.12
Provisiones			
Disminución de Inventarios			
Aumento por Insuficiencia de Estimaciones por Pérdida o Deterioro y Obsolescencia			
Aumento por Insuficiencia de Provisiones			
Otros Gastos			
Estimaciones, Depreciaciones, Deterioros, Obsolescencia y Amortizaciones	113,903.44	14,237.93	128,141.37



ESTADO DE ACTIVIDADES

CALIMAYA **DEL 1 DE ENERO AL 30 DE SEPTIEMBRE DE 2019**

CONCEPTO	I M P O R T E		
	AL MES ANTERIOR	DEL MES	ACUMULADO
Provisiones			
Disminución de Inventarios			
Aumento por Insuficiencia de Estimaciones por Pérdida o Deterioro y Obsolescencia			
Aumento por Insuficiencia de Provisiones			
Otros Gastos			
Estimaciones, Depreciaciones, Deterioros, Obsolescencia y Amortizaciones	400.00	50.00	450.00
Provisiones			
Disminución de Inventarios			
Aumento por Insuficiencia de Estimaciones por Pérdida o Deterioro y Obsolescencia			
Aumento por Insuficiencia de Provisiones			
Otros Gastos			
Inversión Pública			
Inversión Pública No Capitalizable	3,402,466.44	408,242.36	3,810,708.80
TOTAL DE GASTOS Y OTRAS PERDIDAS	138,315,608.50	16,021,641.30	154,337,249.80
RESULTADO DEL EJERCICIO (AHORRO / DESAHORRO)	62,386,753.75	5,640,724.87	68,027,478.62

PRESIDENTE MUNICIPAL

SECRETARIO MUNICIPAL

TESORERO MUNICIPAL

LIC. OSCAR HERNANDEZ MEZA

C. SERAFIN ESTRADA VILCHIS

C.P. JOSE MANUEL SEVERIANO RODRIGUEZ