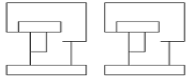
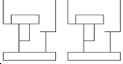
 Municipio de Calimaya Iniciativa de Ley de Ingresos para el Ejercicio Fiscal 2019	Ingreso Estimado
Total	273,734,836.00
Impuestos	54,430,231.00
Impuestos Sobre los Ingresos	0.00
Impuestos Sobre el Patrimonio	54,317,427.00
Impuestos Sobre la Producción, el Consumo y las Transacciones	0.00
Impuestos al Comercio Exterior	0.00
Impuestos Sobre Nóminas y Asimilables	0.00
Impuestos Ecológicos	0.00
Accesorios de Impuestos	0.00
Otros Impuestos	112,804.00
Impuestos no Comprendidos en la Ley de Ingresos Vigente, Causados en Ejercicios Fiscales Anteriores Pendientes de Liquidación o Pago	0.00
Cuotas y Aportaciones de Seguridad Social	0.00
Aportaciones para Fondos de Vivienda	0.00
Cuotas para la Seguridad Social	0.00
Cuotas de Ahorro para el Retiro	0.00
Otras Cuotas y Aportaciones para la Seguridad Social	0.00
Accesorios de Cuotas y Aportaciones de Seguridad Social	0.00
Contribuciones de Mejoras	0.00
Contribuciones de Mejoras por Obras Públicas	0.00
Contribuciones de Mejoras no Comprendidas en la Ley de Ingresos Vigente, Causadas en Ejercicios Fiscales Anteriores Pendientes de Liquidación o Pago	0.00
Derechos	13,405,371.00
Derechos por el Uso, Goce, Aprovechamiento o Explotación de Bienes de Dominio Público	431,665.00
Derechos a los Hidrocarburos (Derogado)	0.00
Derechos por Prestación de Servicios	12,973,706.00
Otros Derechos	0.00
Accesorios de Derechos	0.00
Derechos no Comprendidos en la Ley de Ingresos Vigente, Causadas en Ejercicios Fiscales Anteriores Pendientes de Liquidación o Pago	0.00
Productos	128,618.00
Productos	128,618.00
Productos de Capital (derogado)	0.00
Productos no Comprendidos en la Ley de Ingresos Vigente, Causadas en Ejercicios Fiscales Anteriores Pendientes de Liquidación o Pago	0.00
Aprovechamientos	1,768,022.00
Aprovechamientos	1,768,022.00
Aprovechamientos Patrimoniales	0.00
Accesorios de Aprovechamientos	0.00
Aprovechamientos no Comprendidos en la Ley de Ingresos Vigente, Causadas en Ejercicios Fiscales Anteriores Pendientes de Liquidación o Pago	0.00
Ingresos por Venta de Bienes, Prestación de Servicios y Otros Ingresos	0.00
Ingresos por Venta de Bienes y Prestación de Servicios de Instituciones Públicas de Seguridad Social	0.00
Ingresos por Venta de Bienes y Prestación de Servicios de Empresas Productivas del Estado	0.00
Ingresos por Venta de Bienes y Prestación de Servicios de Entidades Paraestatales y Fideicomisos No Empresariales y No Financieros	0.00
Ingresos por Venta de Bienes y Prestación de Servicios de Entidades Paraestatales Empresariales No Financieras con Participación Estatal Mayoritaria	0.00
Ingresos por Venta de Bienes y Prestación de Servicios de Entidades Paraestatales Empresariales Financieras Monetarias con Participación Estatal Mayoritaria	0.00
Ingresos por Venta de Bienes y Prestación de Servicios de Entidades Paraestatales Empresariales Financieras No Monetarias con Participación Estatal Mayoritaria	0.00


Ingresos por Venta de Bienes y Prestación de Servicios de Fideicomisos Financieros Públicos con Participación Estatal Mayoritaria	0.00
Ingresos por Venta de Bienes y Prestación de Servicios de los Poderes Legislativo y Judicial, y de los Órganos Autónomos	0.00
Otros Ingresos	0.00
Participaciones, Aportaciones, Convenios, Incentivos Derivados de la Colaboración Fiscal y Fondos Distintos de Aportaciones	198,700,644.00
Participaciones	128,715,573.00
Aportaciones	69,985,071.00
Convenios	0.00
Incentivos Derivados de la Colaboración Fiscal	0.00
Fondos Distintos de Aportaciones	0.00
Transferencias, Asignaciones, Subsidios y Subvenciones, y Pensiones y Jubilaciones	0.00
Transferencias y Asignaciones	0.00
Transferencias al Resto del Sector Público (Derogado)	0.00
Subsidios y Subvenciones	0.00
Ayudas Sociales (Derogado)	0.00
Pensiones y Jubilaciones	0.00
Transferencias a Fideicomisos, Mandatos y Análogos (Derogado)	0.00
Transferencias del Fondo Mexicano del Petróleo para la Estabilización y el Desarrollo	0.00
Ingresos Derivados de Financiamientos	5,301,950.00
Endeudamiento Interno	0.00
Endeudamiento Externo	0.00
Financiamiento Interno	5,301,950.00


**Municipio de Calimaya****Presupuesto de Egresos para el Ejercicio Fiscal 2019**

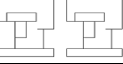
Clasificador por Objeto del Gasto	Importe
Total	273,734,836.00
Servicios Personales	119,120,471.00
Remuneraciones al Personal de Carácter Permanente	60,820,243.00
Remuneraciones al Personal de Carácter Transitorio	0.00
Remuneraciones Adicionales y Especiales	33,908,111.00
Seguridad Social	15,885,129.00
Otras Prestaciones Sociales y Económicas	8,506,988.00
Previsiones	0.00
Pago de Estímulos a Servidores Públicos	0.00
Materiales y Suministros	21,424,884.00
Materiales de Administración, Emisión de Documentos y Artículos Oficiales	9,177,855.00
Alimentos y Utensilios	0.00
Materias Primas y Materiales de Producción y Comercialización	0.00
Materiales y Artículos de Construcción y de Reparación	1,900,744.00
Productos Químicos, Farmacéuticos y de Laboratorio	240,000.00
Combustibles, Lubricantes y Aditivos	7,832,032.00
Vestuario, Blancos, Prendas de Protección y Artículos Deportivos	489,936.00
Materiales y Suministros para Seguridad	600,000.00
Herramientas, Refacciones y Accesorios Menores	1,184,317.00
Servicios Generales	32,493,839.00
Servicios Básicos	11,667,491.00
Servicios de Arrendamiento	3,197,169.00
Servicios Profesionales, Científicos, Técnicos y Otros Servicios	3,019,443.00
Servicios Financieros, Bancarios y Comerciales	340,057.00
Servicios de Instalación, Reparación, Mantenimiento y Conservación	4,425,649.00
Servicios de Comunicación Social y Publicidad	980,000.00
Servicios de Traslado y Viáticos	10,656.00
Servicios Oficiales	5,320,000.00
Otros Servicios Generales	3,533,374.00
Transferencias, Asignaciones, Subsidios y Otras Ayudas	29,586,122.00
Transferencias Internas y Asignaciones al Sector Público	0.00
Transferencias al Resto del Sector Público	0.00
Subsidios y Subvenciones	26,806,122.00
Ayudas Sociales	2,780,000.00
Pensiones y Jubilaciones	0.00
Transferencias a Fideicomisos, Mandatos y Otros Análogos	0.00
Transferencias a la Seguridad Social	0.00
Donativos	0.00
Transferencias al Exterior	0.00
Bienes Muebles, Inmuebles e Intangibles	4,495,763.00
Mobiliario y Equipo de Administración	1,920,000.00
Mobiliario y Equipo Educativo y Recreativo	0.00
Equipo e Instrumental Médico y de Laboratorio	0.00
Vehículos y Equipo de Transporte	2,331,763.00
Equipo de Defensa y Seguridad	0.00
Maquinaria, Otros Equipos y Herramientas	144,000.00
Activos Biológicos	0.00
Bienes Inmuebles	0.00
Activos Intangibles	100,000.00
Inversión Pública	36,014,186.00
Obra Pública en Bienes de Dominio Público	36,014,186.00
Obra Pública en Bienes Propios	0.00
Proyectos Productivos y Acciones de Fomento	0.00
Inversiones Financieras y Otras Provisiones	0.00
Inversiones para el Fomento de Actividades Productivas	0.00
Acciones y Participaciones de Capital	0.00
Compra de Títulos y Valores	0.00
Concesión de Préstamos	0.00
Inversiones en Fideicomisos, Mandatos y Otros Análogos	0.00
Otras Inversiones Financieras	0.00
Provisiones para Contingencias y Otras Erogaciones Especiales	0.00

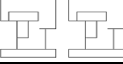
Participaciones y Aportaciones	0.00
Participaciones	0.00
Aportaciones	0.00
Convenios	0.00
Deuda Pública	30,599,571.00
Amortización de la Deuda Pública	0.00
Intereses de la Deuda Pública	0.00
Comisiones de la Deuda Pública	0.00
Gastos de la Deuda Pública	0.00
Costo por Coberturas	0.00
Apoyos Financieros	0.00
Adeudos de Ejercicios Fiscales Anteriores (ADEFAS)	30,599,571.00

 Municipio de Calimaya Presupuesto de Egresos para el Ejercicio Fiscal 2019 Clasificación Administrativa	Importe
Total	273,734,836.00
Organo Ejecutivo Municipal	273,734,836.00
Otras Entidades Paraestatales y organismos	0.00

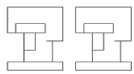
 Municipio de Calimaya Presupuesto de Egresos para el Ejercicio Fiscal 2019 Clasificador Funcional del Gasto	Importe
Total	273,734,836.00
Gobierno	193,921,012.00
Desarrollo Social	76,019,927.00
Desarrollo Económico	3,793,897.00
Otras no clasificadas en funciones anteriores	

 Municipio de Calimaya Presupuesto de Egresos para el Ejercicio Fiscal 2019 Clasificación por Tipo de Gasto	Importe
Total	273,734,836.00
Gasto Corriente	202,625,316.00
Gasto de Capital	40,509,949.00
Amortización de la deuda y disminución de pasivos	30,599,571.00
Pensiones y jubilaciones	0.00
Participaciones	0.00

 Municipio de Calimaya Presupuesto de Egresos para el Ejercicio Fiscal 2019 Prioridades de Gasto
Servicios Personales
Residuos sólidos (Recolección de basura)
Obra Pública
Alumbrado Público
Seguridad Pública

 Municipio de Calimaya Presupuesto de Egresos para el Ejercicio Fiscal 2019 Programas y Proyectos
Audiencia pública y consulta popular
Difusión y comunicación institucional
Protección y defensa de los derechos humanos
Mediación, conciliación y función calificadora municipal
Asesoría jurídica al ayuntamiento
Relaciones públicas

Operación registral civil
Control del patrimonio y normatividad
Administración de personal
Adquisiciones y servicios
Innovación gubernamental con tecnologías de información
Adquisiciones y servicio
Planeación y evaluación para el desarrollo municipal
Instrumentación urbana
Regularización de predios
Sistemas de información, comunicación y tecnologías para la seguridad pública
Construcción de infraestructura para drenaje y alcantarillado
Pavimentación de calles
Guarniciones y banquetas
Rehabilitación de vialidades urbanas
Construcción y ampliación de edificaciones urbanas
Control y supervisión de obras públicas
Alumbrado público
Mejoramiento de la vivienda
Promoción y fomento de la cultura física
Dotación alimenticia a población marginada
Electrificación urbana
Concertación y participación ciudadana para la protección del ambiente
Promoción de la cultura ambiental
Adquisiciones y servicios
Coordinación para servicios de limpia y recolección de desechos sólidos
Alumbrado público
Coordinación para la conservación de parques y jardines
Coordinación para servicios de administración y mantenimiento de panteones
Operación y mantenimiento de infraestructura hidráulica para suministro de agua
Expresión juvenil
Coordinación Institucional para la igualdad de género
Fomento a la integración de la familia
Capacitación para el desarrollo de la cultura política
Fiscalización, control y evaluación interna de la gestión pública
Registro y control de caja y tesorería
Regularización de los bienes inmuebles
Información catastral municipal
Captación y recaudación de ingresos
Registro y control de caja y tesorería
Asesoría jurídica al ayuntamiento
Promoción e información turística
Fomento para el autoempleo
Apoyos especiales a productores agrícolas
Alfabetización y educación básica para adultos
Medicina preventiva Ramo
Operación y vigilancia para la seguridad y prevención del delito
Concertación para la protección civil
Operación y vigilancia para la seguridad y prevención del delito
Difusión de la cultura
Servicios culturales Ramo
Planeación y evaluación para el desarrollo municipal



Municipio Calimaya

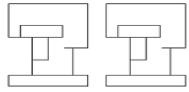
Análítico de plazas

Plaza/puesto	Número de plazas	Remuneraciones	
		De	hasta
ABOGADO JURIDICO	1	205,078.00	205,078.00
ABOGADO JURIDICO A	1	295,766.00	295,766.00
ASESOR DE CATASTRO MUNICIPAL	1	242,284.00	242,284.00
ASESOR DE PRESIDENCIA	3	1,695,323.00	1,695,323.00
ASESOR DEL SÍNDICO MUNICIPAL	1	121,895.00	121,895.00
ASESOR DESARROLLO AGROPECUARIO	1	616,481.00	616,481.00
ASESOR JURIDICO	1	323,295.00	323,295.00
ASESOR SECRETARIO DEL AYTMT0	1	574,448.00	574,448.00

ASESOR SECRETARIO TECNICO	1	149,359.00	149,359.00
ASISTENTE DE PRESIDENCIA	1	121,895.00	121,895.00
AUTORIDAD INVESTIGADORA	1	239,545.00	239,545.00
AUTORIDAD RESOLUTORA	2	568,811.00	568,811.00
AUX DE RASTRO	1	171,937.00	171,937.00
AUXILIAR ADMINISTRACION	2	455,442.00	455,442.00
AUXILIAR CATASTRO	4	846,550.00	846,550.00
AUXILIAR COMUNICACIÓN SOCIAL	5	672,471.00	672,471.00
AUXILIAR DE ARCHIVO	4	746,185.00	746,185.00
AUXILIAR DE CASA DE CULTURA	1	92,952.00	92,952.00
AUXILIAR DE CORREOS	2	283,638.00	283,638.00
AUXILIAR DE OBRAS PUBLICAS	6	787,759.00	787,759.00
AUXILIAR DE PRESIDENCIA A	6	1,247,454.00	1,247,454.00
AUXILIAR DE REGISTRO CIVIL	1	165,596.00	165,596.00
AUXILIAR DE SERVICIOS PÚBLICOS	1	120,238.00	120,238.00
AUXILIAR DESARROLLO AGROPECUARIO	2	240,988.00	240,988.00
AUXILIAR DESARROLLO ECONOMICO	4	660,683.00	660,683.00
AUXILIAR DICTAMINADOR	1	535,043.00	535,043.00
AUXILIAR ECOLOGIA	1	81,262.00	81,262.00
AUXILIAR GOBERNACION	1	490,952.00	490,952.00
AUXILIAR INST DE LA JUVENTUD	1	102,921.00	102,921.00
AUXILIAR INSTITUTO DE LA MUJER	2	232,185.00	232,185.00
AUXILIAR INSTITUTO DE LA MUJER AA	1	598,268.00	598,268.00
AUXILIAR JURIDICO	1	272,101.00	272,101.00
AUXILIAR LIMP Y REC DE BASURA	18	2,379,374.00	2,379,374.00
AUXILIAR LOGISTICA	7	919,167.00	919,167.00
AUXILIAR POZO DE AGUA	3	232,019.00	232,019.00
AUXILIAR PRIMERA REGIDURÍA	1	159,725.00	159,725.00
AUXILIAR QUINTO REGIDOR	1	315,696.00	315,696.00
AUXILIAR RECURSOS HUMANOS	10	1,162,612.00	1,162,612.00
AUXILIAR REGIDOR DIEZ	2	287,492.00	287,492.00
AUXILIAR REGIDOR DOS	1	141,512.00	141,512.00
AUXILIAR REGIDOR NUEVE	1	121,895.00	121,895.00
AUXILIAR REGIDOR OCHO	1	121,895.00	121,895.00
AUXILIAR REGIDOR SEIS	1	141,510.00	141,510.00
AUXILIAR REGIDOR SIETE	1	121,895.00	121,895.00
AUXILIAR REGIDOR TRES	4	585,660.00	585,660.00
AUXILIAR SECRETARIA TECNICA	5	1,168,513.00	1,168,513.00
AUXILIAR SECRETARIO TECNICO A	1	121,895.00	121,895.00
AUXILIAR SECRETARIO TECNICO B	1	210,316.00	210,316.00
AUXILIAR SECRETARIO TECNICO C	1	102,922.00	102,922.00
AUXILIAR SERVICIOS PUBLICOS	21	2,493,961.00	2,493,961.00
AUXILIAR SINDICATURA	2	203,159.00	203,159.00
AUXILIAR TESORERIA	4	862,815.00	862,815.00
AUXILIAR UIPPE	1	1,269,316.00	1,269,316.00
AUXILIARDESARROLLO SOCIAL	10	1,325,843.00	1,325,843.00
AXUILIAR CONTRALORIA	3	607,193.00	607,193.00
BIBLIOTECARIA	3	543,105.00	543,105.00
BOMBERO	1	108,577.00	108,577.00
CAJERO TESORERIA	2	474,898.00	474,898.00
CARTERO	1	91,394.00	91,394.00
CASETERO TESORERIA	3	465,165.00	465,165.00
CHOFER AMBULANCIA	3	307,963.00	307,963.00
CHOFER DE PRESIDENCIA	1	210,133.00	210,133.00
CHOFER DE REC DE PERROS	1	92,108.00	92,108.00
CHOFER LIMPIA	10	1,736,868.00	1,736,868.00
CHOFER OBRAS PUBLICAS	2	318,310.00	318,310.00
CHOFER PIPA DE AGUA POTABLE	1	125,009.00	125,009.00
CHOFER SERVICIOS PUBLICOS	1	92,472.00	92,472.00
COMISARIO	1	406,317.00	406,317.00
CONSERJE MARIANO M ZARAGOZA	1	91,445.00	91,445.00
CONTRALOR INTERNO MUNICIPAL	1	509,998.00	509,998.00
COORDINADOR CONTROL DE GESTION	1	184,944.00	184,944.00
COORDINADOR DE COMUNICACIÓN	1	390,904.00	390,904.00
COORDINADOR DE PROTECCION CIVI	1	242,387.00	242,387.00
COORDINADOR DE RECURSOS HUMANOS	1	141,654.00	141,654.00
COORDINADOR EVENTOS ESPECIALES	1	303,543.00	303,543.00
COORDINADOR RECOLECCION DE BASURA	1	120,238.00	120,238.00
COORDINADORA DE ALFABETIZACION	1	142,913.00	142,913.00
CORD MPAL REG TENENC TIER	1	183,543.00	183,543.00
CUARTO REGIDOR	1	975,094.00	975,094.00
DECIMO REGIDOR	1	975,094.00	975,094.00
DEFENSOR MPAL DE LOS DER HUM	1	205,078.00	205,078.00
DICTAMINADOR DESARROLLO URBANO	1	250,796.00	250,796.00

DIR DE DESARROLLO AGROPECUARIO	1	316,647.00	316,647.00
DIR DEL INSTITUTO DE LA MUJER	1	325,054.00	325,054.00
DIRECTOR DE ADMINISTRACIÓN	1	509,999.00	509,999.00
DIRECTOR DE CASA DE CULTURA	1	305,832.00	305,832.00
DIRECTOR DE COMUNICACIÓN SOCIAL	1	318,607.00	318,607.00
DIRECTOR DE DESARROLLO SOCIAL	1	406,317.00	406,317.00
DIRECTOR DE DESARROLLO URBANO	1	406,317.00	406,317.00
DIRECTOR DE ECOLOGÍA	1	221,374.00	221,374.00
DIRECTOR DE EDUCACION	1	221,374.00	221,374.00
DIRECTOR DE GOBERNACION	1	406,317.00	406,317.00
DIRECTOR DE OBRAS PUBLICAS	1	509,998.00	509,998.00
DIRECTOR DE PROTECCIÓN CIVIL	1	406,317.00	406,317.00
DIRECTOR DE SERVICIOS PUBLICOS	1	406,317.00	406,317.00
DIRECTOR DESARROLLO ECONOMICO	1	406,317.00	406,317.00
DIRECTOR INSTITUTO MUNICIPAL DE LA JUVENTUD	1	183,545.00	183,545.00
DIRECTOR MEDIO AMBIENTE	1	183,543.00	183,543.00
DIRECTOR RECURSOS HUMANOS	1	201,759.00	201,759.00
ELECTRICISTA REGIDOR DIEZ A	6	1,718,213.00	1,718,213.00
ELECTRICISTA SERVICIOS PUBLICOS A	1	93,245.00	93,245.00
ENC BIBLIOT STA MARIA	1	183,541.00	183,541.00
ENC DE BIENES MUEBLES	1	165,597.00	165,597.00
ENCARG ELAB INF MENS O PUB	1	291,707.00	291,707.00
ENCARG EVEN,ESP Y SERV GRALES	1	507,042.00	507,042.00
ENCARG SUMIN DE COMBUSTIBLE	1	201,759.00	201,759.00
ENCARGADO DE CORREOS	1	170,037.00	170,037.00
ENCARGADO DE LA NOMINA	1	406,316.00	406,316.00
ENCARGADO DE OBRAS PUBLICAS	1	429,844.00	429,844.00
ENCARGADO DE POZO DE AGUA	1	132,079.00	132,079.00
ENCARGADO DE POZO DE AGUA	2	150,402.00	150,402.00
ENCARGADO DEL ARCHIVO	3	234,393.00	234,393.00
FONTANERO OBRAS PUBLICASA	1	223,760.00	223,760.00
FONTANERO REGIDOR SIETE A	1	166,416.00	166,416.00
FONTANERO SERVICIOS PUBLICOS A	2	306,295.00	306,295.00
GUARDA PANTEÓN	1	146,184.00	146,184.00
HOJALATERO SERV PUBLICOS	1	125,010.00	125,010.00
INTENDENTE DE LA DEL. ZARAGOZA	1	54,268.00	54,268.00
INTENDENTE DE LA ESC RAFAEL R	1	81,469.00	81,469.00
INTENDENTE ESC PARA ADULTOS	1	140,949.00	140,949.00
INTENDENTE RECURSOS HUMANOS	9	691,638.00	691,638.00
INTENDENTE SERVICIOS PUBLICOS	12	1,270,327.00	1,270,327.00
JARDINERO REGIDOR TRES	11	1,370,818.00	1,370,818.00
LIQUIDACIONES POR INDEMNIZACIONES	1	8,000,000.00	8,000,000.00
LOGÍSTICA	1	67,645.00	67,645.00
MAESTRA DE DANZA Y ARTES PLASTICAS	3	251,731.00	251,731.00
MÉDICO CIRUJANO	3	351,671.00	351,671.00
NOTIFICADOR CONTRALORIA	1	246,512.00	246,512.00
NOTIFICADOR DESARROLLO URBANO	1	446,422.00	446,422.00
NOTIFICADOR SECRETARIO TECNICO	1	332,832.00	332,832.00
NOTIFICADOR TESORERIA	1	124,826.00	124,826.00
NOVENO REGIDOR	1	975,094.00	975,094.00
OCTAVO REGIDOR	1	975,094.00	975,094.00
OFICIAL CALIFICADOR	1	221,374.00	221,374.00
OFICIAL CONCIL Y CALIF 2O TURN	1	224,736.00	224,736.00
OFICIAL CONCILIADOR	1	224,735.00	224,735.00
OFICIAL DEL REGISTRO CIVIL	1	205,077.00	205,077.00
OFICIAL MEDIADOR CONCILIADOR	1	161,125.00	161,125.00
OPERADOR DE MAQUINARIA PESADA	1	141,239.00	141,239.00
OPERADOR DE MAQUINARIA PESADA SERV PUBLIC	1	289,363.00	289,363.00
PANTEONERO	4	181,003.00	181,003.00
PARAMEDICO A	7	739,739.00	739,739.00
PEÓN LIMPIA B	1	155,994.00	155,994.00
PEON OBRAS PUBLICAS A	1	93,246.00	93,246.00
PEON OBRAS PUBLICAS B	2	184,825.00	184,825.00
POLICIA	32	3,894,484.00	3,894,484.00
POLICIA PRIMERO	1	212,610.00	212,610.00
POLICIA SEGUNDO	3	531,525.00	531,525.00
POLICIA TERCERO JUA	17	2,506,746.00	2,506,746.00
POLICIA UA	3	387,564.00	387,564.00
POLICIA UR	8	1,075,184.00	1,075,184.00
PRESIDENTE MUNICIPAL	1	1,359,220.00	1,359,220.00
PRIMER REGIDOR	1	975,094.00	975,094.00
QUINTO REGIDOR	1	975,094.00	975,094.00

SEC DE LA ESC PARA ADULTOS	3	344,122.00	344,122.00
SECRETARIA MEDIO AMBIENTE A	1	83,912.00	83,912.00
SECRETARIA ADMINISTRACIONA	1	358,323.00	358,323.00
SECRETARIA CATASTRO	1	234,427.00	234,427.00
SECRETARIA DE ARCHIVO	1	134,047.00	134,047.00
SECRETARIA DE LA SECRETARIA H AYUNTAMIENTO	1	93,244.00	93,244.00
SECRETARIA DE PRESIDENCIA AAAA	1	309,861.00	309,861.00
SECRETARIA DE REGISTRO CIVIL	4	1,239,665.00	1,239,665.00
SECRETARIA DEL ARCHIVO A	2	292,788.00	292,788.00
SECRETARIA DERECHOS HUMANOS A	2	503,163.00	503,163.00
SECRETARIA DESARROLLO ECONOMICO A	2	147,596.00	147,596.00
SECRETARIA DESARROLLO URBANO A	1	227,119.00	227,119.00
SECRETARIA ECOLOGIA A	1	261,283.00	261,283.00
SECRETARIA ESC PRIM NEZAHUALCOYOTL DE STA MA N	1	93,245.00	93,245.00
SECRETARIA GOBERNACION A	1	311,769.00	311,769.00
SECRETARIA INST DE LA JUVENTUD	1	122,812.00	122,812.00
SECRETARIA INSTITUTO DE LA MUJER A	1	216,069.00	216,069.00
SECRETARIA OBRAS PUBLICASA	1	255,539.00	255,539.00
SECRETARIA OFICIAL CONCILIADOR A	1	137,853.00	137,853.00
SECRETARIA PRIMERA REGIDURIA A	2	520,036.00	520,036.00
SECRETARIA PRIMERA REGIDURIA AA	1	204,796.00	204,796.00
SECRETARIA QUINTO REGIDORA	2	331,699.00	331,699.00
SECRETARIA RECURSOS HUMANOS	5	1,301,860.00	1,301,860.00
SECRETARIA SECRETARIO TECNICO	1	121,895.00	121,895.00
SECRETARIA SERVICIOS PUBLICOS A	1	161,553.00	161,553.00
SECRETARIA SINDICATURA A	1	174,010.00	174,010.00
SECRETARIA TESORERIA	3	707,275.00	707,275.00
SECRETARIA UIPPE A	1	194,090.00	194,090.00
SECRETARIO DEL AYUNTAMIENTO	1	490,655.00	490,655.00
SECRETARIO TÉCNICO	1	608,075.00	608,075.00
SECRETARIO TÉCNICO	1	306,840.00	306,840.00
SEGUNDO REGIDOR	1	924,721.00	924,721.00
SEPTIMO REGIDOR	1	1,023,094.00	1,023,094.00
SEXTO REGIDOR	1	975,094.00	975,094.00
SÍNDICO MUNICIPAL	1	1,078,513.00	1,078,513.00
SRIA DE CONCILIADOR	1	120,343.00	120,343.00
SRIO PARTICULAR DEL PRESIDENTE	1	509,997.00	509,997.00
SUBDIRECTOR CASA DE CULTURA	1	262,282.00	262,282.00
SUBDIRECTOR CONTRALORIA	1	325,054.00	325,054.00
SUBDIRECTOR DE DESARROLLO SOC	1	285,824.00	285,824.00
SUBDIRECTOR DE SEGURIDAD PUBLI	1	253,406.00	253,406.00
SUBDIRECTOR DESARROLLO AGROPECUARIO	1	187,358.00	187,358.00
SUBDIRECTOR DESARROLLO ECONOM	1	201,758.00	201,758.00
SUBDIRECTOR GOBERNACION	1	285,824.00	285,824.00
SUBDIRECTOR PROTECCION CIVIL	1	317,054.00	317,054.00
SUBDIRECTOR RECURSOS HUMANOS	1	159,725.00	159,725.00
SUBDIRECTOR SERVICIOS PUBLICOS	1	306,840.00	306,840.00
SUBDIRECTOR TESORERIA	1	406,317.00	406,317.00
SUBTESORERO	1	826,645.00	826,645.00
SUPERVISOR DE OBRAS PUBLICAS	4	815,548.00	815,548.00
TERCER REGIDOR	1	975,094.00	975,094.00
TESORERO MUNICIPAL	1	941,535.00	941,535.00
TITULAR DE LA UIPPE	1	306,840.00	306,840.00
TITULAR DEL ÁREA JURIDICA	1	509,998.00	509,998.00
VELADOR DE LA PLANTA TRATADORA	1	66,534.00	66,534.00
VELADOR ESC PARA ADULTOS	5	395,277.00	395,277.00
VELADOR MERCADO MUNICIPAL	1	71,159.00	71,159.00



Municipio de Calimaya
Difusion a la Ciudadania de la Ley de Ingresos
y del Presupuesto de Egresos

Preguntas / apartados	Consideraciones
¿Qué es la Ley de Ingresos y cuál es su importancia?	Instrumento jurídico que establece y da facultad a los Municipios para recaudar los ingresos por concepto de impuestos, derechos, aprovechamientos. Refleja de manera importante los conceptos y montos que representan los ingresos y las cantidades a recaudar
¿De dónde obtienen los gobiernos sus ingresos?	Los ingresos que recauda el Municipio, se integran del cobro de los impuestos, productos, derechos, arrovechamientos, participaciones y aportaciones, así como de financiamiento externo e interno
¿Qué es el Presupuesto de Egresos y cuál es su importancia?	Instrumento juridico en el cual se establece el total del gasto aprobado por Cabildo, que estima gastar el Municipio en el ejercicio fiscal, mismo que se utilizara para realizar las acciones y obras que demandan y necesidades de la población
¿En qué se gasta?	Gasto de Inversion, gasto corriente y objeto del gasto
¿Para qué se gasta?	Para lograr el desarrollo social y económico del municipio
¿Qué pueden hacer los ciudadanos?	Ser participes de la administración mediante el acceso a la información y de la rendicion de cuentas de los ingresos y egresos, mediante la participación de los comités (Copaci)

Origen de los Ingresos	Importe
Total	273,734,836.00
Impuestos	54,430,231.00
Cuotas y Aportaciones de Seguridad Social	0.00
Contribuciones de Mejoras	0.00
Derechos	13,405,371.00
Productos	128,618.00
Aprovechamientos	1,768,022.00
Ingresos por Venta de Bienes, Prestación de Servicios y Otros Ingresos	0.00
Participaciones, Aportaciones, Convenios, Incentivos Derivados de la Colaboración Fiscal y Fondos Distintos de Aportaciones	0.00
Transferencias, Asignaciones, Subsidios y Subvenciones, y Pensiones y Jubilaciones	198,700,644.00
Ingresos Derivados de Financiamientos	5,301,950.00

¿En qué se gasta?	Importe
Total	273,734,836.00
Total	273,734,836.00
Servicios Personales	119,120,471.00
Materiales y Suministros	21,424,884.00
Servicios Generales	32,493,839.00
Transferencias, Asignaciones, Subsidios y Otras Ayudas	29,586,122.00
Bienes Muebles, Inmuebles e Intangibles	4,495,763.00
Inversión Pública	36,014,186.00
Inversiones Financieras y Otras Provisiones	0.00
Participaciones y Aportaciones	0.00
Deuda Pública	30,599,571.00



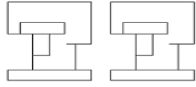
Municipio de Calimaya

Calendario de Ingresos del Ejercicio Fiscal 2019

	Anual	Enero	Febrero	Marzo	Abril	Mayo	Junio	Julio	Agosto	Septiembre	Octubre	Noviembre	Diciembre
Total	273,734,836.00	35,079,433.00	19,528,716.00	22,942,817.00	27,539,871.00	19,788,350.00	18,930,858.00	27,645,657.00	26,148,766.00	19,647,644.00	20,478,691.00	19,996,903.00	16,007,130.00
Impuestos	54,430,231.00	13,702,545.00	3,850,408.00	2,874,596.00	2,764,575.00	2,561,080.00	1,926,486.00	8,894,009.00	4,442,369.00	2,750,482.00	4,266,530.00	3,473,445.00	2,923,706.00
Impuestos Sobre los Ingresos	0.00	0.00	0.00	0.00	0.00	0.00	0.00	0.00	0.00	0.00	0.00	0.00	0.00
Impuestos Sobre el Patrimonio	54,317,427.00	13,667,273.00	3,788,114.00	2,872,840.00	2,763,656.00	2,561,080.00	1,923,316.00	8,894,009.00	4,434,310.00	2,750,482.00	4,265,196.00	3,473,445.00	2,923,706.00
Impuestos Sobre la Producción, el Consumo y las Transacciones	0.00	0.00	0.00	0.00	0.00	0.00	0.00	0.00	0.00	0.00	0.00	0.00	0.00
Impuestos al Comercio Exterior	0.00	0.00	0.00	0.00	0.00	0.00	0.00	0.00	0.00	0.00	0.00	0.00	0.00
Impuestos sobre Nóminas y Asimilables	0.00	0.00	0.00	0.00	0.00	0.00	0.00	0.00	0.00	0.00	0.00	0.00	0.00
Impuestos Ecológicos	0.00	0.00	0.00	0.00	0.00	0.00	0.00	0.00	0.00	0.00	0.00	0.00	0.00
Accesorios de Impuestos	0.00	0.00	0.00	0.00	0.00	0.00	0.00	0.00	0.00	0.00	0.00	0.00	0.00
Otros Impuestos	112,804.00	35,272.00	62,294.00	1,756.00	919.00	0.00	3,170.00	0.00	8,059.00	0.00	1,334.00	0.00	0.00
Impuestos no Comprendidos en la Ley de Ingresos Vigente, Causados en Ejercicios Fiscales Anteriores Pendientes de Liquidación o Pago	0.00	0.00	0.00	0.00	0.00	0.00	0.00	0.00	0.00	0.00	0.00	0.00	0.00
Cuotas y Aportaciones de Seguridad Social	0.00	0.00	0.00	0.00	0.00	0.00	0.00	0.00	0.00	0.00	0.00	0.00	0.00
Aportaciones para Fondos de Vivienda Social	0.00	0.00	0.00	0.00	0.00	0.00	0.00	0.00	0.00	0.00	0.00	0.00	0.00
Cuotas para la Seguridad Social	0.00	0.00	0.00	0.00	0.00	0.00	0.00	0.00	0.00	0.00	0.00	0.00	0.00
Cuotas de Ahorro para el Retiro	0.00	0.00	0.00	0.00	0.00	0.00	0.00	0.00	0.00	0.00	0.00	0.00	0.00
Otras Cuotas y Aportaciones para la Seguridad Social	0.00	0.00	0.00	0.00	0.00	0.00	0.00	0.00	0.00	0.00	0.00	0.00	0.00
Accesorios de Cuotas y Aportaciones de Seguridad Social	0.00	0.00	0.00	0.00	0.00	0.00	0.00	0.00	0.00	0.00	0.00	0.00	0.00
Contribuciones de mejoras	0.00	0.00	0.00	0.00	0.00	0.00	0.00	0.00	0.00	0.00	0.00	0.00	0.00
Contribución de Mejoras por Obras Públicas	0.00	0.00	0.00	0.00	0.00	0.00	0.00	0.00	0.00	0.00	0.00	0.00	0.00
Contribuciones de Mejoras no Comprendidas en la Ley de Ingresos Vigente, Causadas en Ejercicios Fiscales Anteriores Pendientes de Liquidación o Pago	0.00	0.00	0.00	0.00	0.00	0.00	0.00	0.00	0.00	0.00	0.00	0.00	0.00
Derechos	13,405,371.00	2,391,979.00	1,443,247.00	868,342.00	875,933.00	1,335,052.00	907,803.00	690,813.00	959,770.00	734,128.00	1,474,447.00	1,191,453.00	532,404.00
Derechos por el Uso, Goce, Aprovechamiento o Explotación de Bienes de Dominio Público	431,665.00	40,695.00	70,199.00	29,231.00	14,038.00	43,472.00	14,818.00	21,875.00	60,485.00	8,179.00	71,485.00	57,188.00	0.00
Derechos a los Hidrocarburos (Derogado)	0.00	0.00	0.00	0.00	0.00	0.00	0.00	0.00	0.00	0.00	0.00	0.00	0.00
Derechos por prestación de servicios	12,973,706.00	2,351,284.00	1,373,048.00	839,111.00	861,895.00	1,291,580.00	892,985.00	668,938.00	899,285.00	725,949.00	1,402,962.00	1,134,265.00	532,404.00
Otros Derechos	0.00	0.00	0.00	0.00	0.00	0.00	0.00	0.00	0.00	0.00	0.00	0.00	0.00
Accesorios de Derechos	0.00	0.00	0.00	0.00	0.00	0.00	0.00	0.00	0.00	0.00	0.00	0.00	0.00
Derechos no Comprendidos en la Ley de Ingresos Vigente, Causados en Ejercicios Fiscales Anteriores Pendientes de Liquidación o Pago	0.00	0.00	0.00	0.00	0.00	0.00	0.00	0.00	0.00	0.00	0.00	0.00	0.00
Productos	128,618.00	352,927.00	287,696.00	161,810.00	86,256.00	132,565.00	62,861.00	106,695.00	145,910.00	126,207.00	128,759.00	170,049.00	134,905.00
Productos	128,618.00	5,198.00	7,018.00	4,840.00	10,164.00	5,324.00	8,954.00	6,050.00	10,648.00	6,050.00	17,908.00	30,976.00	15,488.00
Productos de Capital (Derogado)	0.00	0.00	0.00	0.00	0.00	0.00	0.00	0.00	0.00	0.00	0.00	0.00	0.00
Productos no Comprendidos en la Ley de Ingresos Vigente, Causados en Ejercicios Fiscales Anteriores Pendientes de Liquidación o Pago	0.00	0.00	0.00	0.00	0.00	0.00	0.00	0.00	0.00	0.00	0.00	0.00	0.00
Aprovechamientos	1,768,022.00	0.00	0.00	0.00	0.00	0.00	0.00	0.00	0.00	0.00	0.00	0.00	0.00
Aprovechamientos	1,768,022.00	347,729.00	280,678.00	156,970.00	76,092.00	127,241.00	53,907.00	100,645.00	135,262.00	120,157.00	110,851.00	139,073.00	119,417.00
Aprovechamientos Patrimoniales	0.00	0.00	0.00	0.00	0.00	0.00	0.00	0.00	0.00	0.00	0.00	0.00	0.00
Accesorios de Aprovechamientos	0.00	0.00	0.00	0.00	0.00	0.00	0.00	0.00	0.00	0.00	0.00	0.00	0.00
Aprovechamientos no Comprendidos en la Ley de Ingresos Vigente, Causados en Ejercicios Fiscales Anteriores Pendientes de Liquidación o Pago	0.00	0.00	0.00	0.00	0.00	0.00	0.00	0.00	0.00	0.00	0.00	0.00	0.00
Ingresos por Venta de Bienes, Prestación de Servicios y Otros Ingresos	0.00	0.00	0.00	0.00	0.00	0.00	0.00	0.00	0.00	0.00	0.00	0.00	0.00
Ingresos por Venta de Bienes y Prestación de Servicios de Instituciones Públicas de Seguridad Social	0.00	0.00	0.00	0.00	0.00	0.00	0.00	0.00	0.00	0.00	0.00	0.00	0.00
Ingresos por Venta de Bienes y Prestación de Servicios de Empresas Productivas del Estado	0.00	0.00	0.00	0.00	0.00	0.00	0.00	0.00	0.00	0.00	0.00	0.00	0.00
Ingresos por Venta de Bienes y Prestación de Servicios de Entidades Paraestatales y Fideicomisos No Empresariales y No Financieros	0.00	0.00	0.00	0.00	0.00	0.00	0.00	0.00	0.00	0.00	0.00	0.00	0.00
Ingresos por Venta de Bienes y Prestación de Servicios de Entidades Paraestatales Empresariales No Financieras con Participación Estatal Mayoritaria	0.00	0.00	0.00	0.00	0.00	0.00	0.00	0.00	0.00	0.00	0.00	0.00	0.00
Ingresos por Venta de Bienes y Prestación de Servicios de Entidades Paraestatales Empresariales Financieras Monetarias con Participación Estatal Mayoritaria	0.00	0.00	0.00	0.00	0.00	0.00	0.00	0.00	0.00	0.00	0.00	0.00	0.00
Ingresos por Venta de Bienes y Prestación de Servicios de Entidades Paraestatales Empresariales Financieras No Monetarias con Participación Estatal Mayoritaria	0.00	0.00	0.00	0.00	0.00	0.00	0.00	0.00	0.00	0.00	0.00	0.00	0.00
Ingresos por Venta de Bienes y Prestación de Servicios de Fideicomisos Financieros Públicos con Participación Estatal Mayoritaria	0.00	0.00	0.00	0.00	0.00	0.00	0.00	0.00	0.00	0.00	0.00	0.00	0.00
Ingresos por Venta de Bienes y Prestación de Servicios de los Poderes Legislativo y Judicial, y de los Órganos Autónomos	0.00	0.00	0.00	0.00	0.00	0.00	0.00	0.00	0.00	0.00	0.00	0.00	0.00
Otros Ingresos	0.00	0.00	0.00	0.00	0.00	0.00	0.00	0.00	0.00	0.00	0.00	0.00	0.00
Participaciones, Aportaciones, Convenios, Incentivos Derivados de la Colaboración Fiscal y Fondos Distintos de Aportaciones	0.00	0.00	0.00	0.00	0.00	0.00	0.00	0.00	0.00	0.00	0.00	0.00	0.00
Participaciones	0.00	0.00	0.00	0.00	0.00	0.00	0.00	0.00	0.00	0.00	0.00	0.00	0.00
Aportaciones	0.00	0.00	0.00	0.00	0.00	0.00	0.00	0.00	0.00	0.00	0.00	0.00	0.00
Convenios	0.00	0.00	0.00	0.00	0.00	0.00	0.00	0.00	0.00	0.00	0.00	0.00	0.00
Incentivos Derivados de la Colaboración Fiscal	0.00	0.00	0.00	0.00	0.00	0.00	0.00	0.00	0.00	0.00	0.00	0.00	0.00
Fondos Distintos de Aportaciones	0.00	0.00	0.00	0.00	0.00	0.00	0.00	0.00	0.00	0.00	0.00	0.00	0.00
Transferencias, Asignaciones, Subsidios y Subvenciones, y Pensiones y Jubilaciones	198,700,644.00	18,626,666.00	13,943,782.00	14,035,146.00	23,798,031.00	15,751,651.00	16,027,900.00	17,949,884.00	20,595,455.00	16,033,577.00	14,604,817.00	15,159,278.00	12,174,457.00

Transferencias y Asignaciones	198,700,644.00	18,626,666.00	13,943,782.00	14,035,146.00	23,798,031.00	15,751,651.00	16,027,900.00	17,949,884.00	20,595,455.00	16,033,577.00	14,604,817.00	15,159,278.00	12,174,457.00
Transferencias al Resto del Sector Público (Derogado)	0.00	0.00	0.00	0.00	0.00	0.00	0.00	0.00	0.00	0.00	0.00	0.00	0.00
Subsidios y Subvenciones	0.00	0.00	0.00	0.00	0.00	0.00	0.00	0.00	0.00	0.00	0.00	0.00	0.00
Ayudas Sociales (Derogado)	0.00	0.00	0.00	0.00	0.00	0.00	0.00	0.00	0.00	0.00	0.00	0.00	0.00
Pensiones y Jubilaciones	0.00	0.00	0.00	0.00	0.00	0.00	0.00	0.00	0.00	0.00	0.00	0.00	0.00
Transferencias a Fideicomisos, Mandatos y Análogos (Derogado)	0.00	0.00	0.00	0.00	0.00	0.00	0.00	0.00	0.00	0.00	0.00	0.00	0.00
Transferencias del Fondo Mexicano del Petróleo para la Estabilización y el Desarrollo	0.00	0.00	0.00	0.00	0.00	0.00	0.00	0.00	0.00	0.00	0.00	0.00	0.00
Ingresos derivados de													
Financiamientos	5,301,950.00	5,316.00	3,583.00	5,002,923.00	15,076.00	8,002.00	5,808.00	4,256.00	5,262.00	3,250.00	4,138.00	2,678.00	241,658.00
Endeudamiento Interno	0.00												
Endeudamiento Externo	0.00												
Financiamiento Interno	5,301,950.00	5,316.00	3,583.00	5,002,923.00	15,076.00	8,002.00	5,808.00	4,256.00	5,262.00	3,250.00	4,138.00	2,678.00	241,658.00

Transferencias al Resto del Sector Público	0.00	0.00	0.00	0.00	0.00	0.00	0.00	0.00	0.00	0.00	0.00	0.00	0.00	0.00
Subsidios y Subvenciones	26,806,122.00	9,293,523.00	2,090,000.00	1,890,000.00	1,592,000.00	1,590,000.00	1,590,000.00	1,290,000.00	1,290,000.00	1,290,000.00	1,290,000.00	1,290,000.00	1,290,000.00	2,310,599.00
Ayudas Sociales	2,780,000.00	215,000.00	215,000.00	315,000.00	215,000.00	215,000.00	215,000.00	215,000.00	215,000.00	215,000.00	215,000.00	215,000.00	215,000.00	315,000.00
Pensiones y Jubilaciones	0.00	0.00	0.00	0.00	0.00	0.00	0.00	0.00	0.00	0.00	0.00	0.00	0.00	0.00
Transferencias a Fideicomisos, Mandatos y Otros Análogos	0.00	0.00	0.00	0.00	0.00	0.00	0.00	0.00	0.00	0.00	0.00	0.00	0.00	0.00
Transferencias a la Seguridad Social	0.00	0.00	0.00	0.00	0.00	0.00	0.00	0.00	0.00	0.00	0.00	0.00	0.00	0.00
Donativos	0.00	0.00	0.00	0.00	0.00	0.00	0.00	0.00	0.00	0.00	0.00	0.00	0.00	0.00
Transferencias al Exterior	0.00	0.00	0.00	0.00	0.00	0.00	0.00	0.00	0.00	0.00	0.00	0.00	0.00	0.00
Bienes Muebles, Inmuebles e Intangibles	4,495,763.00	162,000.00	162,000.00	662,000.00	662,000.00	162,000.00	187,000.00	630,921.00	750,921.00	630,921.00	162,000.00	162,000.00	162,000.00	162,000.00
Mobiliario y Equipo de Administración	1,920,000.00	150,000.00	150,000.00	150,000.00	150,000.00	150,000.00	150,000.00	150,000.00	270,000.00	150,000.00	150,000.00	150,000.00	150,000.00	150,000.00
Mobiliario y Equipo Educativo y Recreativo	0.00	0.00	0.00	0.00	0.00	0.00	0.00	0.00	0.00	0.00	0.00	0.00	0.00	0.00
Equipo e Instrumental Médico y de Laboratorio	0.00	0.00	0.00	0.00	0.00	0.00	0.00	0.00	0.00	0.00	0.00	0.00	0.00	0.00
Vehículos y Equipo de Transporte	2,331,763.00	0.00	0.00	500,000.00	500,000.00	0.00	0.00	443,921.00	443,921.00	443,921.00	0.00	0.00	0.00	0.00
Equipo de Defensa y Seguridad	0.00	0.00	0.00	0.00	0.00	0.00	0.00	0.00	0.00	0.00	0.00	0.00	0.00	0.00
Maquinaria, Otros Equipos y Herramientas	144,000.00	12,000.00	12,000.00	12,000.00	12,000.00	12,000.00	12,000.00	12,000.00	12,000.00	12,000.00	12,000.00	12,000.00	12,000.00	12,000.00
Activos Biológicos	0.00	0.00	0.00	0.00	0.00	0.00	0.00	0.00	0.00	0.00	0.00	0.00	0.00	0.00
Bienes Inmuebles	0.00	0.00	0.00	0.00	0.00	0.00	0.00	0.00	0.00	0.00	0.00	0.00	0.00	0.00
Activos Intangibles	100,000.00	0.00	0.00	0.00	0.00	0.00	25,000.00	25,000.00	25,000.00	25,000.00	25,000.00	0.00	0.00	0.00
Inversión Pública	36,014,186.00	0.00	0.00	0.00	3,714,791.00	4,857,485.00	2,755,382.00	4,773,329.00	6,373,329.00	3,600,000.00	5,135,089.00	4,653,283.00	151,498.00	151,498.00
Obra Pública en Bienes de Dominio Público	36,014,186.00	0.00	0.00	0.00	3,714,791.00	4,857,485.00	2,755,382.00	4,773,329.00	6,373,329.00	3,600,000.00	5,135,089.00	4,653,283.00	151,498.00	151,498.00
Obra Pública en Bienes Propios	0.00	0.00	0.00	0.00	0.00	0.00	0.00	0.00	0.00	0.00	0.00	0.00	0.00	0.00
Proyectos Productivos y Acciones de Fomento	0.00	0.00	0.00	0.00	0.00	0.00	0.00	0.00	0.00	0.00	0.00	0.00	0.00	0.00
Inversiones Financieras y Otras Provisiones	0.00	0.00	0.00	0.00	0.00	0.00	0.00	0.00	0.00	0.00	0.00	0.00	0.00	0.00
Inversiones para el Fomento de Actividades Productivas	0.00	0.00	0.00	0.00	0.00	0.00	0.00	0.00	0.00	0.00	0.00	0.00	0.00	0.00
Acciones y Participaciones de Capital	0.00	0.00	0.00	0.00	0.00	0.00	0.00	0.00	0.00	0.00	0.00	0.00	0.00	0.00
Compra de Títulos y Valores	0.00	0.00	0.00	0.00	0.00	0.00	0.00	0.00	0.00	0.00	0.00	0.00	0.00	0.00
Concesión de Préstamos	0.00	0.00	0.00	0.00	0.00	0.00	0.00	0.00	0.00	0.00	0.00	0.00	0.00	0.00
Inversiones en Fideicomisos, Mandatos y Otros Análogos	0.00	0.00	0.00	0.00	0.00	0.00	0.00	0.00	0.00	0.00	0.00	0.00	0.00	0.00
Otras Inversiones Financieras	0.00	0.00	0.00	0.00	0.00	0.00	0.00	0.00	0.00	0.00	0.00	0.00	0.00	0.00
Provisiones para Contingencias y Otras Erogaciones Especiales	0.00	0.00	0.00	0.00	0.00	0.00	0.00	0.00	0.00	0.00	0.00	0.00	0.00	0.00
Participaciones y Aportaciones	0.00	0.00	0.00	0.00	0.00	0.00	0.00	0.00	0.00	0.00	0.00	0.00	0.00	0.00
Participaciones	0.00	0.00	0.00	0.00	0.00	0.00	0.00	0.00	0.00	0.00	0.00	0.00	0.00	0.00
Aportaciones	0.00	0.00	0.00	0.00	0.00	0.00	0.00	0.00	0.00	0.00	0.00	0.00	0.00	0.00
Convenios	0.00	0.00	0.00	0.00	0.00	0.00	0.00	0.00	0.00	0.00	0.00	0.00	0.00	0.00
Deuda Pública	30,599,571.00	0.00	0.00	0.00	0.00	0.00	0.00	0.00	0.00	0.00	0.00	0.00	0.00	0.00
Amortización de la Deuda Pública	0.00	0.00	0.00	0.00	0.00	0.00	0.00	0.00	0.00	0.00	0.00	0.00	0.00	0.00
Intereses de la Deuda Pública	0.00	0.00	0.00	0.00	0.00	0.00	0.00	0.00	0.00	0.00	0.00	0.00	0.00	0.00
Comisiones de la Deuda Pública	0.00	0.00	0.00	0.00	0.00	0.00	0.00	0.00	0.00	0.00	0.00	0.00	0.00	0.00
Gastos de la Deuda Pública	0.00	0.00	0.00	0.00	0.00	0.00	0.00	0.00	0.00	0.00	0.00	0.00	0.00	0.00
Costo por Coberturas	0.00	0.00	0.00	0.00	0.00	0.00	0.00	0.00	0.00	0.00	0.00	0.00	0.00	0.00
Apoyos Financieros	0.00	0.00	0.00	0.00	0.00	0.00	0.00	0.00	0.00	0.00	0.00	0.00	0.00	0.00
Adeudos de Ejercicios Fiscales Anteriores (ADEFAS)	30,599,571.00	2,155,287.00	1,500,000.00	2,500,000.00	2,050,000.00	2,500,000.00	2,272,174.00	2,500,000.00	2,000,000.00	4,500,000.00	4,500,000.00	2,000,000.00	2,122,110.00	2,122,110.00



Municipio de Calimaya
Relación de cuentas bancarias productivas específicas
Periodo (anual)

Fondo, Programa o Convenio	Datos de la Cu
	Institución Bancaria
Recursos Propios	AFIRME
Fondo de Infraestructura 2018	AFIRME
Fondo de Infraestructura Social Municipal 2019	AZTECA
FORTAMUNDF 2019	AZTECA
Participaciones Federales	AZTECA
Recursos Propios	AZTECA

Nota: Solo información de cuentas bancarias del ejercicio fiscal correspondiente.

enta Bancaria
Número de Cuenta
XXXXXX0833
XXXXXX0906
XXXXXX3944
XXXXXX4012
XXXXXX4023
XXXXXX4034