

PbRm-08b FICHA TECNICA DE SEGUIMIENTO DE INDICADORES 2020 DE GESTIÓN O ESTRATEGICO

TIPO DE FICHA: OSFEM

PILAR DE DESARROLLO / EJE TRANSVERSAL: 4 Pilar 4: Seguridad
 TEMA DE DESARROLLO: Derechos Humanos.
 PROGRAMA PRESUPUESTARIO: 01020401 Derechos humanos
 PROYECTO PRESUPUESTARIO: 010204010102 Protección y defensa de los derechos humanos
 OBJETIVO DEL PROGRAMA PRESUPUESTARIO: Engloba los proyectos que los municipios llevan a cabo para proteger, defender y garantizar los derechos humanos de todas las personas que se encuentren en el territorio estatal, sin importar su status o nacionalidad y asegurarles una vida digna y fomentar la cultura de los derechos humanos para promover el respeto y la tolerancia entre los individuos en todos los ámbitos de la interrelación social
 DEPENDENCIA GENERAL: A02 Derechos Humanos
 DEPENDENCIA AUXILIAR: 102 Derechos Humanos

ESTRUCTURA DEL INDICADOR

NOMBRE DEL INDICADOR: Porcentaje de capacitaciones en materia de derechos humanos proporcionadas
 FÓRMULA DEL CÁLCULO: (Capacitaciones en materia de derechos humanos proporcionadas/Capacitaciones en materia de derechos humanos programadas)*100
 INTERPRETACIÓN: Capacitaciones en materia de derechos humanos proporcionadas.
 DIMENSIÓN QUE ATIENDE: Eficiencia
 DESCRIPCIÓN DEL FACTOR DE COMPARACIÓN: Capacitaciones en materia de derechos humanos proporcionadas
 AMBITO GEOGRAFICO:
 COBERTURA:
 LINEA BASE Registro de la dependencia 2019
 Numero: NC 1

FRECUENCIA DE MEDICIÓN: Trimestral

COMPORTAMIENTO DE LAS VARIABLES DURANTE EL TRIMESTRE: Julio-Septiembre

VARIABLE	UNIDAD DE MEDIDA	OPERACION	META ANUAL	AVANCE TRIMESTRAL				AVANCE ACUMULADO			
				Programado	%	Alcanzado	%	Programado	%	Alcanzado	%
Capacitaciones en materia de derechos humanos proporcionadas	Capacitaciones	Sumable	12.00	3.00	25.00	1.00	33.33	9.00	75.00	5.00	55.56
Capacitaciones en materia de derechos humanos programadas	Capacitaciones	Sumable	12.00	3.00	25.00	1.00	33.33	9.00	75.00	5.00	55.56

COMPORTAMIENTO DEL INDICADOR

DESCRIPCION DE LA META ANUAL

Capacitaciones en materia de derechos humanos programadas

META ANUAL	TRIMESTRE: Julio-Septiembre							
	AVANCE TRIMESTRAL				AVANCE ACUMULADO			
	Programado	Alcanzado	EF%	SEMAFORO	Programado	Alcanzado	EF%	SEMAFORO
100.00	100.00	100.00	100.00	ROJO	100.00	100.00	100.00	ROJO

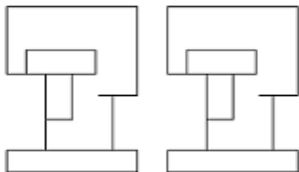
DESCRIPCIÓN DE RESULTADOS Y JUSTIFICACIÓN EN CASO DE VARIACIÓN SUPERIOR A ± 10 % RESPECTO A LO PROGRAMADO

EVALUACION DEL INDICADOR

DEPENDENCIA GENERAL: A02 Derechos Humanos
 DEPENDENCIA AUXILIAR: 102 Derechos Humanos

ELABORÓ

REVISÓ



PbRm-08b FICHA TECNICA DE SEGUIMIENTO DE INDICADORES 2020 DE GESTIÓN O ESTRATEGICO

TIPO DE FICHA: OSFEM

PILAR DE DESARROLLO / EJE TRANSVERSAL: 4 Pilar 4: Seguridad
 TEMA DE DESARROLLO: Derechos Humanos.
 PROGRAMA PRESUPUESTARIO: 01020401 Derechos humanos
 PROYECTO PRESUPUESTARIO: 010204010102 Protección y defensa de los derechos humanos
 OBJETIVO DEL PROGRAMA PRESUPUESTARIO: Engloba los proyectos que los municipios llevan a cabo para proteger, defender y garantizar los derechos humanos de todas las personas que se encuentren en el territorio estatal, sin importar su status o nacionalidad y asegurarles una vida digna y fomentar la cultura de los derechos humanos para promover el respeto y la tolerancia entre los individuos en todos los ámbitos de la interrelación social
 DEPENDENCIA GENERAL: A02 Derechos Humanos
 DEPENDENCIA AUXILIAR: 102 Derechos Humanos

ESTRUCTURA DEL INDICADOR

NOMBRE DEL INDICADOR: Porcentaje de asesorías jurídicas otorgadas.
 FÓRMULA DEL CÁLCULO: (Número de asesorías otorgadas/Número de asesorías registradas) *100
 INTERPRETACIÓN: Asesorías Jurídicas en materia de derechos humanos otorgadas.
 DIMENSIÓN QUE ATIENDE: Eficiencia
 DESCRIPCIÓN DEL FACTOR DE COMPARACIÓN: Asesorías jurídicas otorgadas.
 AMBITO GEOGRAFICO:
 COBERTURA:
 LINEA BASE Registro de la dependencia 2019

FRECUENCIA DE MEDICIÓN: Trimestral

Numero: NC 2

COMPORTAMIENTO DE LAS VARIABLES DURANTE EL TRIMESTRE: Julio-Septiembre

VARIABLE	UNIDAD DE MEDIDA	OPERACION	META ANUAL	AVANCE TRIMESTRAL				AVANCE ACUMULADO			
				Programado	%	Alcanzado	%	Programado	%	Alcanzado	%
Número de asesorías otorgadas	Asesorías	Sumable	4.00	1.00	25.00	7.00	700.00	3.00	75.00	18.00	600.00
Número de asesorías registradas	Asesorías	Sumable	4.00	1.00	25.00	7.00	700.00	3.00	75.00	18.00	600.00

COMPORTAMIENTO DEL INDICADOR

DESCRIPCION DE LA META ANUAL

Número de asesorías otorgadas

META ANUAL	TRIMESTRE: Julio-Septiembre							
	AVANCE TRIMESTRAL				AVANCE ACUMULADO			
	Programado	Alcanzado	EF%	SEMAFORO	Programado	Alcanzado	EF%	SEMAFORO
100.00	100.00	100.00	100.00	VERDE	100.00	100.00	100.00	VERDE

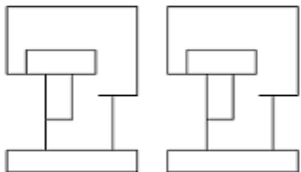
DESCRIPCIÓN DE RESULTADOS Y JUSTIFICACIÓN EN CASO DE VARIACIÓN SUPERIOR A ± 10 % RESPECTO A LO PROGRAMADO

EVALUACION DEL INDICADOR

DEPENDENCIA GENERAL: A02 Derechos Humanos
 DEPENDENCIA AUXILIAR: 102 Derechos Humanos

ELABORÓ

REVISÓ



PbRm-08b FICHA TECNICA DE SEGUIMIENTO DE INDICADORES 2020 DE GESTIÓN O ESTRATEGICO

TIPO DE FICHA: OSFEM

PILAR DE DESARROLLO / EJE TRANSVERSAL: 4 Pilar 4: Seguridad
 TEMA DE DESARROLLO: Derechos Humanos.
 PROGRAMA PRESUPUESTARIO: 01020401 Derechos humanos
 PROYECTO PRESUPUESTARIO: 010204010102 Protección y defensa de los derechos humanos
 OBJETIVO DEL PROGRAMA PRESUPUESTARIO: Engloba los proyectos que los municipios llevan a cabo para proteger, defender y garantizar los derechos humanos de todas las personas que se encuentren en el territorio estatal, sin importar su status o nacionalidad y asegurarles una vida digna y fomentar la cultura de los derechos humanos para promover el respeto y la tolerancia entre los individuos en todos los ámbitos de la interrelación social
 DEPENDENCIA GENERAL: A02 Derechos Humanos
 DEPENDENCIA AUXILIAR: 102 Derechos Humanos

ESTRUCTURA DEL INDICADOR

NOMBRE DEL INDICADOR: Porcentaje de casos de presuntas violaciones a los derechos humanos concluidos.
 FÓRMULA DEL CÁLCULO: (Casos de presuntas violaciones a los derechos humanos concluidos/Casos de presuntas violaciones a los derechos humanos recibidos)*100
 INTERPRETACIÓN: Seguimiento a quejas de presuntas violaciones a los derechos humanos.
 DIMENSIÓN QUE ATIENDE: Eficiencia FRECUENCIA DE MEDICIÓN: Trimestral
 DESCRIPCIÓN DEL FACTOR DE COMPARACIÓN: Casos de presuntas violaciones a los derechos humanos
 AMBITO GEOGRAFICO:
 COBERTURA:
 LINEA BASE Registro de la dependencia 2019
 Numero: NC 3

COMPORTAMIENTO DE LAS VARIABLES DURANTE EL TRIMESTRE: Julio-Septiembre

VARIABLE	UNIDAD DE MEDIDA	OPERACION	META ANUAL	AVANCE TRIMESTRAL				AVANCE ACUMULADO			
				Programado	%	Alcanzado	%	Programado	%	Alcanzado	%
Casos de presuntas violaciones a los derechos humanos concluidos	Casos	Sumable	12.00	3.00	25.00	1.00	33.33	9.00	75.00	13.00	144.44
Casos de presuntas violaciones a los derechos humanos recibidos	Casos	Sumable	12.00	3.00	25.00	1.00	33.33	9.00	75.00	13.00	144.44

COMPORTAMIENTO DEL INDICADOR

DESCRIPCION DE LA META ANUAL

Casos de presuntas violaciones atendidos

META ANUAL	TRIMESTRE: Julio-Septiembre							
	AVANCE TRIMESTRAL				AVANCE ACUMULADO			
	Programado	Alcanzado	EF%	SEMAFORO	Programado	Alcanzado	EF%	SEMAFORO
100.00	100.00	100.00	100.00	VERDE	100.00	100.00	100.00	VERDE

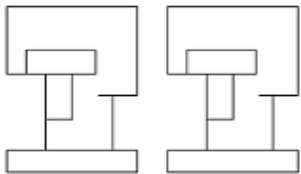
DESCRIPCIÓN DE RESULTADOS Y JUSTIFICACIÓN EN CASO DE VARIACIÓN SUPERIOR A ± 10 % RESPECTO A LO PROGRAMADO

EVALUACION DEL INDICADOR

DEPENDENCIA GENERAL: A02 Derechos Humanos
 DEPENDENCIA AUXILIAR: 102 Derechos Humanos

ELABORÓ

REVISÓ



PbRm-08b FICHA TECNICA DE SEGUIMIENTO DE INDICADORES 2020 DE GESTIÓN O ESTRATEGICO

TIPO DE FICHA: OSFEM

PILAR DE DESARROLLO / EJE TRANSVERSAL: 4 Pilar 4: Seguridad
 TEMA DE DESARROLLO: Derechos Humanos.
 PROGRAMA PRESUPUESTARIO: 01020401 Derechos humanos
 PROYECTO PRESUPUESTARIO: 010204010102 Protección y defensa de los derechos humanos
 OBJETIVO DEL PROGRAMA PRESUPUESTARIO: Engloba los proyectos que los municipios llevan a cabo para proteger, defender y garantizar los derechos humanos de todas las personas que se encuentren en el territorio estatal, sin importar su status o nacionalidad y asegurarles una vida digna y fomentar la cultura de los derechos humanos para promover el respeto y la tolerancia entre los individuos en todos los ámbitos de la interrelación social
 DEPENDENCIA GENERAL: A02 Derechos Humanos
 DEPENDENCIA AUXILIAR: 102 Derechos Humanos

ESTRUCTURA DEL INDICADOR

NOMBRE DEL INDICADOR: Porcentaje de personas asistentes a las capacitaciones
 FÓRMULA DEL CÁLCULO: (Número de personas asistentes a las capacitaciones /Población municipal)*100
 INTERPRETACIÓN: Registro de personas asistentes a las capacitaciones
 DIMENSIÓN QUE ATIENDE: Eficiencia
 DESCRIPCIÓN DEL FACTOR DE COMPARACIÓN: Personas asistentes a las capacitaciones
 AMBITO GEOGRAFICO:
 COBERTURA:
 LINEA BASE Registro de la dependencia 2019
 Numero: NA 1.1

FRECUENCIA DE MEDICIÓN: Trimestral

COMPORTAMIENTO DE LAS VARIABLES DURANTE EL TRIMESTRE: Julio-Septiembre

VARIABLE	UNIDAD DE MEDIDA	OPERACION	META ANUAL	AVANCE TRIMESTRAL				AVANCE ACUMULADO			
				Programado	%	Alcanzado	%	Programado	%	Alcanzado	%
Número de personas asistentes a las capacitaciones	Personas	Sumable	840.00	210.00	25.00	70.00	33.33	630.00	75.00	320.00	50.79
Poblacion Municipal	Población	Sumable	56,574.00	14,143.00	25.00	70.00	0.49	42,429.00	75.00	320.00	0.75

COMPORTAMIENTO DEL INDICADOR

DESCRIPCION DE LA META ANUAL

Personas asistentes a capacitaciones

META ANUAL	TRIMESTRE: Julio-Septiembre							
	AVANCE TRIMESTRAL				AVANCE ACUMULADO			
	Programado	Alcanzado	EF%	SEMAFORO	Programado	Alcanzado	EF%	SEMAFORO
1.48	1.48	100.00	6,756.76	ROJO	1.48	100.00	6,756.76	ROJO

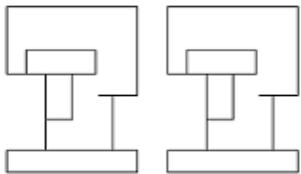
DESCRIPCIÓN DE RESULTADOS Y JUSTIFICACIÓN EN CASO DE VARIACIÓN SUPERIOR A ± 10 % RESPECTO A LO PROGRAMADO

EVALUACION DEL INDICADOR

DEPENDENCIA GENERAL: A02 Derechos Humanos
 DEPENDENCIA AUXILIAR: 102 Derechos Humanos

ELABORÓ

REVISÓ



PbRm-08b FICHA TECNICA DE SEGUIMIENTO DE INDICADORES 2020 DE GESTIÓN O ESTRATEGICO

TIPO DE FICHA: OSFEM

PILAR DE DESARROLLO / EJE TRANSVERSAL: 4 Pilar 4: Seguridad
 TEMA DE DESARROLLO: Derechos Humanos.
 PROGRAMA PRESUPUESTARIO: 01020401 Derechos humanos
 PROYECTO PRESUPUESTARIO: 010204010102 Protección y defensa de los derechos humanos
 OBJETIVO DEL PROGRAMA PRESUPUESTARIO: Engloba los proyectos que los municipios llevan a cabo para proteger, defender y garantizar los derechos humanos de todas las personas que se encuentren en el territorio estatal, sin importar su status o nacionalidad y asegurarles una vida digna y fomentar la cultura de los derechos humanos para promover el respeto y la tolerancia entre los individuos en todos los ámbitos de la interrelación social
 DEPENDENCIA GENERAL: A02 Derechos Humanos
 DEPENDENCIA AUXILIAR: 102 Derechos Humanos

ESTRUCTURA DEL INDICADOR

NOMBRE DEL INDICADOR: Porcentaje de servidores públicos Municipales capacitados en materia de Derechos humanos.
 FÓRMULA DEL CÁLCULO: (Servidores públicos municipales capacitados en materia de Derechos humanos / Total de Servidores públicos municipales) *100
 INTERPRETACIÓN: Servidores Públicos capacitados en materia de derechos humanos
 DIMENSIÓN QUE ATIENDE: Eficiencia FRECUENCIA DE MEDICIÓN: Trimestral
 DESCRIPCIÓN DEL FACTOR DE COMPARACIÓN: Servidores públicos Municipales capacitados en materia de Derechos humanos.
 AMBITO GEOGRAFICO:
 COBERTURA:
 LINEA BASE Registro de la dependencia 2019
 Numero: NA 1.2

COMPORTAMIENTO DE LAS VARIABLES DURANTE EL TRIMESTRE: Julio-Septiembre

VARIABLE	UNIDAD DE MEDIDA	OPERACION	META ANUAL	AVANCE TRIMESTRAL				AVANCE ACUMULADO			
				Programado	%	Alcanzado	%	Programado	%	Alcanzado	%
Servidores públicos municipales capacitados en materia de Derechos humanos	Servidores públicos	Sumable	600.00	150.00	25.00	30.00	20.00	450.00	75.00	230.00	51.11
Total de Servidores públicos municipales	Servidores públicos	Sumable	600.00	150.00	25.00	30.00	20.00	450.00	75.00	80.00	17.78

COMPORTAMIENTO DEL INDICADOR

DESCRIPCION DE LA META ANUAL

Servidores públicos municipales capacitados

META ANUAL	TRIMESTRE: Julio-Septiembre							
	AVANCE TRIMESTRAL				AVANCE ACUMULADO			
	Programado	Alcanzado	EF%	SEMAFORO	Programado	Alcanzado	EF%	SEMAFORO
100.00	100.00	100.00	100.00	ROJO	100.00	287.50	287.50	ROJO

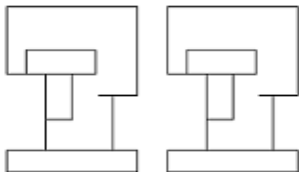
DESCRIPCIÓN DE RESULTADOS Y JUSTIFICACIÓN EN CASO DE VARIACIÓN SUPERIOR A ± 10 % RESPECTO A LO PROGRAMADO

EVALUACION DEL INDICADOR

DEPENDENCIA GENERAL: A02 Derechos Humanos
 DEPENDENCIA AUXILIAR: 102 Derechos Humanos

ELABORÓ

REVISÓ



PbRm-08b FICHA TECNICA DE SEGUIMIENTO DE INDICADORES 2020 DE GESTIÓN O ESTRATEGICO

TIPO DE FICHA: OSFEM

PILAR DE DESARROLLO / EJE TRANSVERSAL: 4 Pilar 4: Seguridad
 TEMA DE DESARROLLO: Derechos Humanos.
 PROGRAMA PRESUPUESTARIO: 01020401 Derechos humanos
 PROYECTO PRESUPUESTARIO: 010204010102 Protección y defensa de los derechos humanos
 OBJETIVO DEL PROGRAMA PRESUPUESTARIO: Engloba los proyectos que los municipios llevan a cabo para proteger, defender y garantizar los derechos humanos de todas las personas que se encuentren en el territorio estatal, sin importar su status o nacionalidad y asegurarles una vida digna y fomentar la cultura de los derechos humanos para promover el respeto y la tolerancia entre los individuos en todos los ámbitos de la interrelación social
 DEPENDENCIA GENERAL: A02 Derechos Humanos
 DEPENDENCIA AUXILIAR: 102 Derechos Humanos

ESTRUCTURA DEL INDICADOR

NOMBRE DEL INDICADOR: Porcentaje de campañas de sensibilización e información realizadas
 FÓRMULA DEL CÁLCULO: (Campañas de sensibilización e información realizadas/Campañas de sensibilización e información programadas) *100
 INTERPRETACIÓN: Realización de campañas de sensibilización e información
 DIMENSIÓN QUE ATIENDE: Eficiencia FRECUENCIA DE MEDICIÓN: Trimestral
 DESCRIPCIÓN DEL FACTOR DE COMPARACIÓN: Campañas de sensibilización e información
 AMBITO GEOGRAFICO:
 COBERTURA:
 LINEA BASE Registro de la dependencia 2019
 Numero: NA 1.3

COMPORTAMIENTO DE LAS VARIABLES DURANTE EL TRIMESTRE: Julio-Septiembre

VARIABLE	UNIDAD DE MEDIDA	OPERACION	META ANUAL	AVANCE TRIMESTRAL				AVANCE ACUMULADO			
				Programado	%	Alcanzado	%	Programado	%	Alcanzado	%
Campañas de sensibilización e información realizadas	Campañas	Sumable	4.00	1.00	25.00	1.00	100.00	3.00	75.00	11.00	366.67
Campañas de sensibilización e información programadas	Campañas	Sumable	4.00	1.00	25.00	1.00	100.00	3.00	75.00	11.00	366.67

COMPORTAMIENTO DEL INDICADOR

DESCRIPCION DE LA META ANUAL

Campañas en materia de derechos humanos

META ANUAL	TRIMESTRE: Julio-Septiembre							
	AVANCE TRIMESTRAL				AVANCE ACUMULADO			
	Programado	Alcanzado	EF%	SEMAFORO	Programado	Alcanzado	EF%	SEMAFORO
100.00	100.00	100.00	100.00	VERDE	100.00	100.00	100.00	VERDE

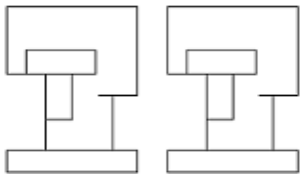
DESCRIPCIÓN DE RESULTADOS Y JUSTIFICACIÓN EN CASO DE VARIACIÓN SUPERIOR A ± 10 % RESPECTO A LO PROGRAMADO

EVALUACION DEL INDICADOR

DEPENDENCIA GENERAL: A02 Derechos Humanos
 DEPENDENCIA AUXILIAR: 102 Derechos Humanos

ELABORÓ

REVISÓ



PbRm-08b FICHA TECNICA DE SEGUIMIENTO DE INDICADORES 2020 DE GESTIÓN O ESTRATEGICO

TIPO DE FICHA: OSFEM

PILAR DE DESARROLLO / EJE TRANSVERSAL: 4 Pilar 4: Seguridad
 TEMA DE DESARROLLO: Derechos Humanos.
 PROGRAMA PRESUPUESTARIO: 01020401 Derechos humanos
 PROYECTO PRESUPUESTARIO: 010204010102 Protección y defensa de los derechos humanos
 OBJETIVO DEL PROGRAMA PRESUPUESTARIO: Engloba los proyectos que los municipios llevan a cabo para proteger, defender y garantizar los derechos humanos de todas las personas que se encuentren en el territorio estatal, sin importar su status o nacionalidad y asegurarles una vida digna y fomentar la cultura de los derechos humanos para promover el respeto y la tolerancia entre los individuos en todos los ámbitos de la interrelación social
 DEPENDENCIA GENERAL: A02 Derechos Humanos
 DEPENDENCIA AUXILIAR: 102 Derechos Humanos

ESTRUCTURA DEL INDICADOR

NOMBRE DEL INDICADOR: Porcentaje de solicitudes de intervención solventadas
 FÓRMULA DEL CÁLCULO: ((Solicitudes de intervención solventadas /Solicitudes de intervención presentadas) *100
 INTERPRETACIÓN: Registro de expedientes de las solicitudes de intervención.
 DIMENSIÓN QUE ATIENDE: Eficiencia
 DESCRIPCIÓN DEL FACTOR DE COMPARACIÓN: Solicitudes de intervención
 AMBITO GEOGRAFICO:
 COBERTURA:
 LINEA BASE Registro de la dependencia 2019
 Numero: NA 2.1

FRECUENCIA DE MEDICIÓN: Trimestral

COMPORTAMIENTO DE LAS VARIABLES DURANTE EL TRIMESTRE: Julio-Septiembre

VARIABLE	UNIDAD DE MEDIDA	OPERACION	META ANUAL	AVANCE TRIMESTRAL				AVANCE ACUMULADO			
				Programado	%	Alcanzado	%	Programado	%	Alcanzado	%
Solicitudes de intervención solventadas	Solicitudes	Sumable	12.00	3.00	25.00	1.00	33.33	9.00	75.00	14.00	155.56
Solicitudes de intervención rpresentadas	Solicitudes	Sumable	12.00	3.00	25.00	1.00	33.33	9.00	75.00	14.00	155.56

COMPORTAMIENTO DEL INDICADOR

DESCRIPCION DE LA META ANUAL

Total de solicitudes de intervención

META ANUAL	TRIMESTRE: Julio-Septiembre							
	AVANCE TRIMESTRAL				AVANCE ACUMULADO			
	Programado	Alcanzado	EF%	SEMAFORO	Programado	Alcanzado	EF%	SEMAFORO
100.00	100.00	100.00	100.00	ROJO	100.00	100.00	100.00	ROJO

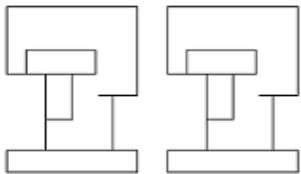
DESCRIPCIÓN DE RESULTADOS Y JUSTIFICACIÓN EN CASO DE VARIACIÓN SUPERIOR A ± 10 % RESPECTO A LO PROGRAMADO

EVALUACION DEL INDICADOR

DEPENDENCIA GENERAL: A02 Derechos Humanos
 DEPENDENCIA AUXILIAR: 102 Derechos Humanos

ELABORÓ

REVISÓ



PbRm-08b FICHA TECNICA DE SEGUIMIENTO DE INDICADORES 2020 DE GESTIÓN O ESTRATEGICO

TIPO DE FICHA: OSFEM

PILAR DE DESARROLLO / EJE TRANSVERSAL: 4 Pilar 4: Seguridad
 TEMA DE DESARROLLO: Derechos Humanos.
 PROGRAMA PRESUPUESTARIO: **01020401 Derechos humanos**
 PROYECTO PRESUPUESTARIO: 010204010102 Protección y defensa de los derechos humanos
 OBJETIVO DEL PROGRAMA PRESUPUESTARIO: Engloba los proyectos que los municipios llevan a cabo para proteger, defender y garantizar los derechos humanos de todas las personas que se encuentren en el territorio estatal, sin importar su status o nacionalidad y asegurarles una vida digna y fomentar la cultura de los derechos humanos para promover el respeto y la tolerancia entre los individuos en todos los ámbitos de la interrelación social
 DEPENDENCIA GENERAL: A02 Derechos Humanos
 DEPENDENCIA AUXILIAR: 102 Derechos Humanos

ESTRUCTURA DEL INDICADOR

NOMBRE DEL INDICADOR: Porcentaje de orientaciones-caso revisadas y validadas para conclusión
 FÓRMULA DEL CÁLCULO: $(\text{Orientaciones-casos revisadas y validadas para conclusión} / \text{Orientaciones - casos en seguimiento}) * 100$
 INTERPRETACIÓN: Orientación de acciones en beneficio de las personas en situación de vulnerabilidad y/o discriminación
 DIMENSIÓN QUE ATIENDE: Eficiencia
 DESCRIPCIÓN DEL FACTOR DE COMPARACIÓN: Orientaciones en materia de derechos humanos
 AMBITO GEOGRAFICO:
 COBERTURA:
 LINEA BASE Registro de la dependencia 2019
 Numero: NA 3.1

FRECUENCIA DE MEDICIÓN: Trimestral

COMPORTAMIENTO DE LAS VARIABLES DURANTE EL TRIMESTRE: Julio-Septiembre

VARIABLE	UNIDAD DE MEDIDA	OPERACION	META ANUAL	AVANCE TRIMESTRAL				AVANCE ACUMULADO			
				Programado	%	Alcanzado	%	Programado	%	Alcanzado	%
Orientaciones-casos revisadas y validadas para conclusión	Orientaciones-casos	Sumable	12.00	3.00	25.00	7.00	233.33	9.00	75.00	19.00	211.11
Orientaciones - casos en seguimiento	Orientaciones-casos	Sumable	12.00	3.00	25.00	7.00	233.33	9.00	75.00	19.00	211.11

COMPORTAMIENTO DEL INDICADOR

DESCRIPCION DE LA META ANUAL

Orientaciones-casos en seguimiento

META ANUAL	TRIMESTRE: Julio-Septiembre							
	AVANCE TRIMESTRAL				AVANCE ACUMULADO			
	Programado	Alcanzado	EF%	SEMAFORO	Programado	Alcanzado	EF%	SEMAFORO
100.00	100.00	100.00	100.00	VERDE	100.00	100.00	100.00	VERDE

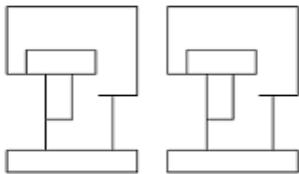
DESCRIPCIÓN DE RESULTADOS Y JUSTIFICACIÓN EN CASO DE VARIACIÓN SUPERIOR A ± 10 % RESPECTO A LO PROGRAMADO

EVALUACION DEL INDICADOR

DEPENDENCIA GENERAL: A02 Derechos Humanos
 DEPENDENCIA AUXILIAR: 102 Derechos Humanos

ELABORÓ

REVISÓ



PbRm-08b FICHA TECNICA DE SEGUIMIENTO DE INDICADORES 2020 DE GESTIÓN O ESTRATEGICO

TIPO DE FICHA: OSFEM

PILAR DE DESARROLLO / EJE TRANSVERSAL: II Eje transversal II: Gobierno Moderno, Capaz y Responsable
 TEMA DE DESARROLLO: Comunicación y diálogo con la ciudadanía como elemento clave de gobernabilidad.
 PROGRAMA PRESUPUESTARIO: 01030101 **Conducción de las políticas generales de gobierno**
 PROYECTO PRESUPUESTARIO: 010301010101 Relaciones públicas
 OBJETIVO DEL PROGRAMA PRESUPUESTARIO: Ejercer un gobierno democrático que impulse la participación social y ofrezca servicio de calidad en el marco de legalidad y justicia, para elevar las condiciones de vida de la población.
 DEPENDENCIA GENERAL: A00 PRESIDENCIA
 DEPENDENCIA AUXILIAR: 100 Secretaría Particular,101 Secretaría Técnica,A00 PRESIDENCIA

ESTRUCTURA DEL INDICADOR

NOMBRE DEL INDICADOR: Porcentaje de políticas públicas municipales actualizadas.
 FÓRMULA DEL CÁLCULO: (Políticas públicas municipales actualizadas / Total de políticas públicas municipales) *100
 INTERPRETACIÓN: Actualización de las políticas públicas municipales mediante mecanismos e instrumentos de participación social.
 DIMENSIÓN QUE ATIENDE: Eficiencia FRECUENCIA DE MEDICIÓN: Trimestral
 DESCRIPCIÓN DEL FACTOR DE COMPARACIÓN: Políticas públicas municipales actualizadas
 AMBITO GEOGRAFICO:
 COBERTURA:
 LINEA BASE Registro de la dependencia 2019
 Numero: NA 1.1

COMPORTAMIENTO DE LAS VARIABLES DURANTE EL TRIMESTRE: Julio-Septiembre

VARIABLE	UNIDAD DE MEDIDA	OPERACION	META ANUAL	AVANCE TRIMESTRAL				AVANCE ACUMULADO			
				Programado	%	Alcanzado	%	Programado	%	Alcanzado	%
Políticas públicas municipales actualizadas	Acuerdos	Sumable	30.00	6.00	20.00	6.00	100.00	18.00	60.00	18.00	100.00
Total de políticas públicas municipales	Acuerdos	Sumable	24.00	6.00	25.00	6.00	100.00	18.00	75.00	18.00	100.00

COMPORTAMIENTO DEL INDICADOR

DESCRIPCION DE LA META ANUAL

Políticas públicas municipales actualizadas

META ANUAL	TRIMESTRE: Julio-Septiembre							
	AVANCE TRIMESTRAL				AVANCE ACUMULADO			
	Programado	Alcanzado	EF%	SEMAFORO	Programado	Alcanzado	EF%	SEMAFORO
125.00	100.00	100.00	100.00	VERDE	100.00	100.00	100.00	VERDE

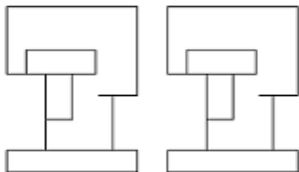
DESCRIPCIÓN DE RESULTADOS Y JUSTIFICACIÓN EN CASO DE VARIACIÓN SUPERIOR A ± 10 % RESPECTO A LO PROGRAMADO

EVALUACION DEL INDICADOR

DEPENDENCIA GENERAL: A00 PRESIDENCIA
 DEPENDENCIA AUXILIAR: 100 Secretaría Particular,101 Secretaría Técnica,A00 PRESIDENCIA

ELABORÓ

REVISÓ



PbRm-08b FICHA TECNICA DE SEGUIMIENTO DE INDICADORES 2020 DE GESTIÓN O ESTRATEGICO

TIPO DE FICHA: OSFEM

PILAR DE DESARROLLO / EJE TRANSVERSAL: II Eje transversal II: Gobierno Moderno, Capaz y Responsable
 TEMA DE DESARROLLO: Comunicación y diálogo con la ciudadanía como elemento clave de gobernabilidad.
 PROGRAMA PRESUPUESTARIO: 01030101 Conducción de las políticas generales de gobierno
 PROYECTO PRESUPUESTARIO: 010301010101 Relaciones públicas
 OBJETIVO DEL PROGRAMA PRESUPUESTARIO: Ejercer un gobierno democrático que impulse la participación social y ofrezca servicio de calidad en el marco de legalidad y justicia, para elevar las condiciones de vida de la población.
 DEPENDENCIA GENERAL: A00 PRESIDENCIA
 DEPENDENCIA AUXILIAR: 100 Secretaría Particular,101 Secretaría Técnica,A00 PRESIDENCIA

ESTRUCTURA DEL INDICADOR

NOMBRE DEL INDICADOR: Porcentaje de propuestas ciudadanas.
 FÓRMULA DEL CÁLCULO: (Propuestas ciudadanas incorporadas a las políticas públicas municipales/Propuestas ciudadanas recibidas a las políticas públicas municipales)*100
 INTERPRETACIÓN: Integración de propuestas ciudadanas a las políticas públicas municipales.
 DIMENSIÓN QUE ATIENDE: Eficiencia FRECUENCIA DE MEDICIÓN: Trimestral
 DESCRIPCIÓN DEL FACTOR DE COMPARACIÓN: Propuestas ciudadanas
 AMBITO GEOGRAFICO:
 COBERTURA:
 LINEA BASE Registro de la dependencia 2019

Numero: NA 1.2

COMPORTAMIENTO DE LAS VARIABLES DURANTE EL TRIMESTRE: Julio-Septiembre

VARIABLE	UNIDAD DE MEDIDA	OPERACION	META ANUAL	AVANCE TRIMESTRAL				AVANCE ACUMULADO			
				Programado	%	Alcanzado	%	Programado	%	Alcanzado	%
Propuestas ciudadanas incorporadas a las políticas públicas municipales	Documento	Sumable	24.00	6.00	25.00	6.00	100.00	18.00	75.00	18.00	100.00
Propuestas ciudadanas recibidas a las políticas públicas municipales	Documento	Sumable	24.00	6.00	25.00	6.00	100.00	18.00	75.00	18.00	100.00

COMPORTAMIENTO DEL INDICADOR

DESCRIPCION DE LA META ANUAL

Propuestas ciudadanas efectuadas

META ANUAL	TRIMESTRE: Julio-Septiembre							
	AVANCE TRIMESTRAL				AVANCE ACUMULADO			
	Programado	Alcanzado	EF%	SEMAFORO	Programado	Alcanzado	EF%	SEMAFORO
100.00	100.00	100.00	100.00	VERDE	100.00	100.00	100.00	VERDE

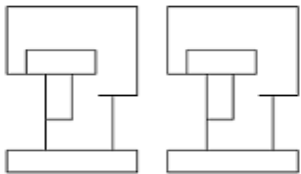
DESCRIPCIÓN DE RESULTADOS Y JUSTIFICACIÓN EN CASO DE VARIACIÓN SUPERIOR A ± 10 % RESPECTO A LO PROGRAMADO

EVALUACION DEL INDICADOR

DEPENDENCIA GENERAL: A00 PRESIDENCIA
 DEPENDENCIA AUXILIAR: 100 Secretaría Particular,101 Secretaria Técnica,A00 PRESIDENCIA

ELABORÓ

REVISÓ



PbRm-08b FICHA TECNICA DE SEGUIMIENTO DE INDICADORES 2020 DE GESTIÓN O ESTRATEGICO

TIPO DE FICHA: OSFEM

PILAR DE DESARROLLO / EJE TRANSVERSAL: II Eje transversal II: Gobierno Moderno, Capaz y Responsable
 TEMA DE DESARROLLO: Comunicación y diálogo con la ciudadanía como elemento clave de gobernabilidad.
 PROGRAMA PRESUPUESTARIO: 01030101 Conducción de las políticas generales de gobierno
 PROYECTO PRESUPUESTARIO: 0103010101 Relaciones públicas
 OBJETIVO DEL PROGRAMA PRESUPUESTARIO: Ejercer un gobierno democrático que impulse la participación social y ofrezca servicio de calidad en el marco de legalidad y justicia, para elevar las condiciones de vida de la población.
 DEPENDENCIA GENERAL: A00 PRESIDENCIA
 DEPENDENCIA AUXILIAR: 100 Secretaría Particular,101 Secretaría Técnica,A00 PRESIDENCIA

ESTRUCTURA DEL INDICADOR

NOMBRE DEL INDICADOR: Porcentaje de reuniones institucionales realizadas con los COPACI's y autoridades auxiliares para desarrollar las políticas públicas municipales.
 FÓRMULA DEL CÁLCULO: (Reuniones institucionales con los COPACI's y autoridades auxiliares para desarrollar las políticas públicas municipales realizadas/reuniones institucionales con los COPACI's y autoridades auxiliares para desarrollar las políticas públicas municipales programadas)*100
 INTERPRETACIÓN: Reuniones institucionales con los COPACI's (Consejos de participación ciudadana) y autoridades auxiliares, para desarrollar las políticas públicas municipales.
 DIMENSIÓN QUE ATIENDE: Eficiencia FRECUENCIA DE MEDICIÓN: Trimestral
 DESCRIPCIÓN DEL FACTOR DE COMPARACIÓN: Reuniones institucionales realizadas
 AMBITO GEOGRAFICO:
 COBERTURA:
 LINEA BASE Registro de la dependencia 2019
 Numero: NA 2.1

COMPORTAMIENTO DE LAS VARIABLES DURANTE EL TRIMESTRE: Julio-Septiembre

VARIABLE	UNIDAD DE MEDIDA	OPERACION	META ANUAL	AVANCE TRIMESTRAL				AVANCE ACUMULADO			
				Programado	%	Alcanzado	%	Programado	%	Alcanzado	%
Reuniones institucionales con los COPACI's y autoridades auxiliares para desarrollar las políticas públicas municipales realizadas	Actas de acuerdos	Sumable	12.00	3.00	25.00	3.00	100.00	9.00	75.00	9.00	100.00
reuniones institucionales con los COPACI's y autoridades auxiliares para desarrollar las políticas públicas municipales programadas	Actas de acuerdos	Sumable	12.00	3.00	25.00	3.00	100.00	9.00	75.00	9.00	100.00

COMPORTAMIENTO DEL INDICADOR

DESCRIPCION DE LA META ANUAL

Reuniones institucionales realizadas

META ANUAL	TRIMESTRE: Julio-Septiembre							
	AVANCE TRIMESTRAL				AVANCE ACUMULADO			
	Programado	Alcanzado	EF%	SEMAFORO	Programado	Alcanzado	EF%	SEMAFORO
100.00	100.00	100.00	100.00	VERDE	100.00	100.00	100.00	VERDE

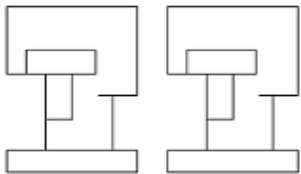
DESCRIPCIÓN DE RESULTADOS Y JUSTIFICACIÓN EN CASO DE VARIACIÓN SUPERIOR A ± 10 % RESPECTO A LO PROGRAMADO

EVALUACION DEL INDICADOR

DEPENDENCIA GENERAL: A00 PRESIDENCIA
 DEPENDENCIA AUXILIAR: 100 Secretaría Particular,101 Secretaria Técnica,A00 PRESIDENCIA

ELABORÓ

REVISÓ



PbRm-08b FICHA TECNICA DE SEGUIMIENTO DE INDICADORES 2020 DE GESTIÓN O ESTRATEGICO

TIPO DE FICHA: OSFEM

PILAR DE DESARROLLO / EJE TRANSVERSAL:

II Eje transversal II: Gobierno Moderno, Capaz y Responsable

TEMA DE DESARROLLO:

Comunicación y diálogo con la ciudadanía como elemento clave de gobernabilidad.

PROGRAMA PRESUPUESTARIO:

01030201 Democracia y pluralidad política

PROYECTO PRESUPUESTARIO:

010302010103 Capacitación para el desarrollo de la cultura política

OBJETIVO DEL PROGRAMA PRESUPUESTARIO:

Se orienta a la realización de acciones de apoyo al estado democrático con la participación ciudadana y la consolidación del estado de derecho y la justicia social, propiciando una cultura política y fortaleciendo el sistema de partidos.

DEPENDENCIA GENERAL:

J00 GOBIERNO MUNICIPAL

DEPENDENCIA AUXILIAR:

144 Gobernación

ESTRUCTURA DEL INDICADOR

NOMBRE DEL INDICADOR:

Porcentaje de participación ciudadana a eventos cívicos a través de COPACIS y autoridades auxiliares.

FÓRMULA DEL CÁLCULO:

(Participación ciudadana registrada en eventos cívicos de los COPACIS y autoridades auxiliares/Participación ciudadana esperada en eventos cívicos de los COPACIS y autoridades auxiliares) *100

INTERPRETACIÓN:

Participación ciudadana a eventos cívicos a través de COPACIS?

DIMENSIÓN QUE ATIENDE:

Eficiencia

FRECUENCIA DE MEDICIÓN:

Trimestral

DESCRIPCIÓN DEL FACTOR DE COMPARACIÓN:

Participación ciudadana a eventos cívicos

AMBITO GEOGRAFICO:

COBERTURA:

LINEA BASE

Registro de la dependencia 2019

Numero: NA 1.1

COMPORTAMIENTO DE LAS VARIABLES DURANTE EL TRIMESTRE: Julio-Septiembre

VARIABLE	UNIDAD DE MEDIDA	OPERACION	META ANUAL	AVANCE TRIMESTRAL				AVANCE ACUMULADO			
				Programado	%	Alcanzado	%	Programado	%	Alcanzado	%
Participación ciudadana registrada en eventos cívicos de los COPACIS y autoridades auxiliares	Listas de asistencia	Sumable	12.00	3.00	25.00	3.00	100.00	9.00	75.00	6.00	66.67
Participación ciudadana esperada en eventos cívicos de los COPACIS y autoridades auxiliares	Listas de asistencia	Sumable	1,800.00	450.00	25.00	250.00	55.56	1,350.00	75.00	253.00	18.74

COMPORTAMIENTO DEL INDICADOR

DESCRIPCION DE LA META ANUAL

Participación ciudadana a eventos cívicos

META ANUAL	TRIMESTRE: Julio-Septiembre							
	AVANCE TRIMESTRAL				AVANCE ACUMULADO			
	Programado	Alcanzado	EF%	SEMAFORO	Programado	Alcanzado	EF%	SEMAFORO
0.67	0.67	1.20	179.10	VERDE	0.67	2.37	353.73	VERDE

DESCRIPCIÓN DE RESULTADOS Y JUSTIFICACIÓN EN CASO DE VARIACIÓN SUPERIOR A ± 10 % RESPECTO A LO PROGRAMADO

EVALUACION DEL INDICADOR

DEPENDENCIA GENERAL:

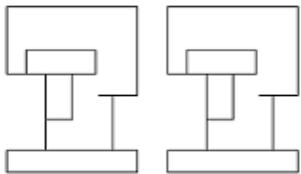
J00 GOBIERNO MUNICIPAL

DEPENDENCIA AUXILIAR:

144 Gobernación

ELABORÓ

REVISÓ



PbRm-08b FICHA TECNICA DE SEGUIMIENTO DE INDICADORES 2020 DE GESTIÓN O ESTRATEGICO

TIPO DE FICHA: OSFEM

PILAR DE DESARROLLO / EJE TRANSVERSAL: II Eje transversal II: Gobierno Moderno, Capaz y Responsable

TEMA DE DESARROLLO: Comunicación y diálogo con la ciudadanía como elemento clave de gobernabilidad.

PROGRAMA PRESUPUESTARIO: 01030201 Democracia y pluralidad política

PROYECTO PRESUPUESTARIO: 010302010103 Capacitación para el desarrollo de la cultura política

OBJETIVO DEL PROGRAMA PRESUPUESTARIO: Se orienta a la realización de acciones de apoyo al estado democrático con la participación ciudadana y la consolidación del estado de derecho y la justicia social, propiciando una cultura política y fortaleciendo el sistema de partidos.

DEPENDENCIA GENERAL: J00 GOBIERNO MUNICIPAL

DEPENDENCIA AUXILIAR: 144 Gobernación

ESTRUCTURA DEL INDICADOR

NOMBRE DEL INDICADOR: Porcentaje de ilustrativos distribuidos con contenidos sobre normatividad municipal, cívica y democrática.

FÓRMULA DEL CÁLCULO: (Ilustrativos con contenidos sobre normatividad municipal, cívica y democrática distribuidos/Ilustrativos con contenidos sobre normatividad municipal, cívica y democrática programados) *100

INTERPRETACIÓN: Distribución de ilustrativos con contenidos sobre normatividad municipal, cívica y democrática

DIMENSIÓN QUE ATIENDE: Eficiencia

FRECUENCIA DE MEDICIÓN: Trimestral

DESCRIPCIÓN DEL FACTOR DE COMPARACIÓN: Ilustrativos distribuidos

AMBITO GEOGRAFICO:

COBERTURA:

LINEA BASE Registro de la dependencia 2019

Numero: NA 1.2

COMPORTAMIENTO DE LAS VARIABLES DURANTE EL TRIMESTRE: Julio-Septiembre

VARIABLE	UNIDAD DE MEDIDA	OPERACION	META ANUAL	AVANCE TRIMESTRAL				AVANCE ACUMULADO			
				Programado	%	Alcanzado	%	Programado	%	Alcanzado	%
Ilustrativos con contenidos sobre normatividad municipal, cívica y democrática distribuidos	Ilustrativos	Sumable	0.00	0.00	0.00	0.00	0.00	0.00	0.00	0.00	0.00
Ilustrativos con contenidos sobre normatividad municipal, cívica y democrática programados	Ilustrativos	Sumable	0.00	0.00	0.00	0.00	0.00	0.00	0.00	0.00	0.00

COMPORTAMIENTO DEL INDICADOR

DESCRIPCION DE LA META ANUAL

Ilustrativos distribuidos

META ANUAL	TRIMESTRE: Julio-Septiembre							
	AVANCE TRIMESTRAL				AVANCE ACUMULADO			
	Programado	Alcanzado	EF%	SEMAFORO	Programado	Alcanzado	EF%	SEMAFORO
0.00	0.00	0.00	0.00		0.00	0.00	0.00	

DESCRIPCIÓN DE RESULTADOS Y JUSTIFICACIÓN EN CASO DE VARIACIÓN SUPERIOR A ± 10 % RESPECTO A LO PROGRAMADO

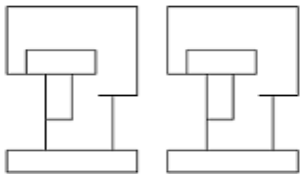
EVALUACION DEL INDICADOR

DEPENDENCIA GENERAL: J00 GOBIERNO MUNICIPAL

DEPENDENCIA AUXILIAR: 144 Gobernación

ELABORÓ

REVISÓ



PbRm-08b FICHA TECNICA DE SEGUIMIENTO DE INDICADORES 2020 DE GESTIÓN O ESTRATEGICO

TIPO DE FICHA: OSFEM

PILAR DE DESARROLLO / EJE TRANSVERSAL: II Eje transversal II: Gobierno Moderno, Capaz y Responsable
 TEMA DE DESARROLLO: Comunicación y diálogo con la ciudadanía como elemento clave de gobernabilidad.
 PROGRAMA PRESUPUESTARIO: 01030201 Democracia y pluralidad política
 PROYECTO PRESUPUESTARIO: 010302010103 Capacitación para el desarrollo de la cultura política
 OBJETIVO DEL PROGRAMA PRESUPUESTARIO: Se orienta a la realización de acciones de apoyo al estado democrático con la participación ciudadana y la consolidación del estado de derecho y la justicia social, propiciando una cultura política y fortaleciendo el sistema de partidos.
 DEPENDENCIA GENERAL: J00 GOBIERNO MUNICIPAL
 DEPENDENCIA AUXILIAR: 144 Gobernación

ESTRUCTURA DEL INDICADOR

NOMBRE DEL INDICADOR: Porcentaje de visitas ciudadanas a los edificios públicos municipales.
 FÓRMULA DEL CÁLCULO: (Visitas registradas por el área de Atención Ciudadana Municipal/Visitas programadas por el área de Atención Ciudadana Municipal) *100
 INTERPRETACIÓN: Promoción de visitas ciudadanas a los edificios públicos municipales
 DIMENSIÓN QUE ATIENDE: Eficiencia FRECUENCIA DE MEDICIÓN: Trimestral
 DESCRIPCIÓN DEL FACTOR DE COMPARACIÓN: Visitas ciudadanas
 AMBITO GEOGRAFICO:
 COBERTURA:
 LINEA BASE Registro de la dependencia 2019
 Numero: NA 1.3

COMPORTAMIENTO DE LAS VARIABLES DURANTE EL TRIMESTRE: Julio-Septiembre

VARIABLE	UNIDAD DE MEDIDA	OPERACION	META ANUAL	AVANCE TRIMESTRAL				AVANCE ACUMULADO			
				Programado	%	Alcanzado	%	Programado	%	Alcanzado	%
Visitas registradas por el área de Atención Ciudadana Municipal	Registro de seguimiento		0.00	12.00	0.00	13.00	108.33	0.00	0.00	0.00	0.00
Visitas programadas por el área de Atención Ciudadana Municipal	Registro de seguimiento		48.00	12.00	25.00	13.00	108.33	0.00	0.00	0.00	0.00

COMPORTAMIENTO DEL INDICADOR

DESCRIPCION DE LA META ANUAL

META ANUAL	TRIMESTRE: Julio-Septiembre							
	AVANCE TRIMESTRAL				AVANCE ACUMULADO			
	Programado	Alcanzado	EF%	SEMAFORO	Programado	Alcanzado	EF%	SEMAFORO
100.00	100.00	100.00	100.00	VERDE	0.00	0.00	0.00	VERDE

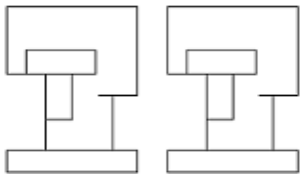
DESCRIPCIÓN DE RESULTADOS Y JUSTIFICACIÓN EN CASO DE VARIACIÓN SUPERIOR A ± 10 % RESPECTO A LO PROGRAMADO

EVALUACION DEL INDICADOR

DEPENDENCIA GENERAL: J00 GOBIERNO MUNICIPAL
 DEPENDENCIA AUXILIAR: 144 Gobernación

ELABORÓ

REVISÓ



PbRm-08b FICHA TECNICA DE SEGUIMIENTO DE INDICADORES 2020 DE GESTIÓN O ESTRATEGICO

TIPO DE FICHA: OSFEM

PILAR DE DESARROLLO / EJE TRANSVERSAL: II Eje transversal II: Gobierno Moderno, Capaz y Responsable
 TEMA DE DESARROLLO: Comunicación y diálogo con la ciudadanía como elemento clave de gobernabilidad.
 PROGRAMA PRESUPUESTARIO: 01030201 Democracia y pluralidad política
 PROYECTO PRESUPUESTARIO: 010302010103 Capacitación para el desarrollo de la cultura política
 OBJETIVO DEL PROGRAMA PRESUPUESTARIO: Se orienta a la realización de acciones de apoyo al estado democrático con la participación ciudadana y la consolidación del estado de derecho y la justicia social, propiciando una cultura política y fortaleciendo el sistema de partidos.
 DEPENDENCIA GENERAL: J00 GOBIERNO MUNICIPAL
 DEPENDENCIA AUXILIAR: 144 Gobernación

ESTRUCTURA DEL INDICADOR

NOMBRE DEL INDICADOR: Porcentaje de entrevistas a servidores públicos sobre funciones laborales.
 FÓRMULA DEL CÁLCULO: (Entrevistas ciudadanas realizadas a servidores públicos sobre funciones laborales/entrevistas ciudadanas programadas a servidores públicos sobre funciones laborales) *100
 INTERPRETACIÓN: Participación de los servidores públicos en entrevistas sobre sus funciones laborales
 DIMENSIÓN QUE ATIENDE: Eficiencia FRECUENCIA DE MEDICIÓN: Trimestral
 DESCRIPCIÓN DEL FACTOR DE COMPARACIÓN: Servidores públicos sobre funciones laborales
 AMBITO GEOGRAFICO:
 COBERTURA:
 LINEA BASE Registro de la dependencia 2019
 Numero: NA 1.4

COMPORTAMIENTO DE LAS VARIABLES DURANTE EL TRIMESTRE: Julio-Septiembre

VARIABLE	UNIDAD DE MEDIDA	OPERACION	META ANUAL	AVANCE TRIMESTRAL				AVANCE ACUMULADO			
				Programado	%	Alcanzado	%	Programado	%	Alcanzado	%
Entrevistas ciudadanas realizadas a servidores públicos sobre funciones laborales	Entrevistas	Sumable	0.00	0.00	0.00	0.00	0.00	0.00	0.00	0.00	0.00
entrevistas ciudadanas programadas a servidores públicos sobre funciones laborales	Entrevistas	Sumable	0.00	0.00	0.00	0.00	0.00	0.00	0.00	0.00	0.00

COMPORTAMIENTO DEL INDICADOR

DESCRIPCION DE LA META ANUAL

Visitas ciudadanas registradas

META ANUAL	TRIMESTRE: Julio-Septiembre							
	AVANCE TRIMESTRAL				AVANCE ACUMULADO			
	Programado	Alcanzado	EF%	SEMAFORO	Programado	Alcanzado	EF%	SEMAFORO
0.00	0.00	0.00	0.00		0.00	0.00	0.00	

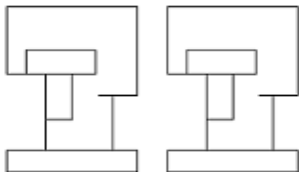
DESCRIPCIÓN DE RESULTADOS Y JUSTIFICACIÓN EN CASO DE VARIACIÓN SUPERIOR A ± 10 % RESPECTO A LO PROGRAMADO

EVALUACION DEL INDICADOR

DEPENDENCIA GENERAL: J00 GOBIERNO MUNICIPAL
 DEPENDENCIA AUXILIAR: 144 Gobernación

ELABORÓ

REVISÓ



PbRm-08b FICHA TECNICA DE SEGUIMIENTO DE INDICADORES 2020 DE GESTIÓN O ESTRATEGICO

TIPO DE FICHA: OSFEM

PILAR DE DESARROLLO / EJE TRANSVERSAL: II Eje transversal II: Gobierno Moderno, Capaz y Responsable
 TEMA DE DESARROLLO: Eficiencia y eficacia en el sector público
 PROGRAMA PRESUPUESTARIO: 01030401 Desarrollo de la función pública y ética en el servicio público
 PROYECTO PRESUPUESTARIO: 010304010101 Fiscalización, control y evaluación interna de la gestión pública
 OBJETIVO DEL PROGRAMA PRESUPUESTARIO: Considera las acciones tendientes a elevar la calidad de los servicios que se prestan a la población y para mejorar la atención a la ciudadanía, fomentando una vocación de servicio ético y profesional de los servidores públicos. Así mismo se incluyen las acciones de participación social que contribuyan a lograr los objetivos.
 DEPENDENCIA GENERAL: K00 CONTRALORIA
 DEPENDENCIA AUXILIAR: K00 Contraloría

ESTRUCTURA DEL INDICADOR

NOMBRE DEL INDICADOR: Porcentaje de asistentes a las capacitaciones
 FÓRMULA DEL CÁLCULO: (Número de servidores públicos asistentes a capacitaciones/Número de servidores públicos)*100
 INTERPRETACIÓN: Registro de asistentes a las capacitaciones
 DIMENSIÓN QUE ATIENDE: Eficiencia
 DESCRIPCIÓN DEL FACTOR DE COMPARACIÓN: Asistentes a las capacitaciones
 AMBITO GEOGRAFICO:
 COBERTURA:
 LINEA BASE: Registro de la dependencia 2019
 Numero: NA 1.2

FRECUENCIA DE MEDICIÓN: Trimestral

COMPORTAMIENTO DE LAS VARIABLES DURANTE EL TRIMESTRE: Julio-Septiembre

VARIABLE	UNIDAD DE MEDIDA	OPERACION	META ANUAL	AVANCE TRIMESTRAL				AVANCE ACUMULADO			
				Programado	%	Alcanzado	%	Programado	%	Alcanzado	%
Número de servidores públicos asistentes a capacitaciones	Servidores Públicos	Sumable	600.00	150.00	25.00	250.00	166.67	450.00	75.00	470.00	104.44
Número de servidores públicos	Servidores Públicos	Sumable	650.00	150.00	23.08	250.00	166.67	475.00	73.08	495.00	104.21

COMPORTAMIENTO DEL INDICADOR

DESCRIPCION DE LA META ANUAL

Asistentes a las capacitaciones

META ANUAL	TRIMESTRE: Julio-Septiembre							
	AVANCE TRIMESTRAL				AVANCE ACUMULADO			
	Programado	Alcanzado	EF%	SEMAFORO	Programado	Alcanzado	EF%	SEMAFORO
92.31	100.00	100.00	100.00	VERDE	94.74	94.95	100.22	VERDE

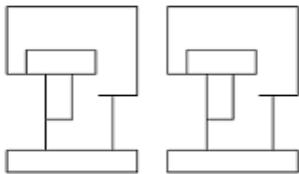
DESCRIPCIÓN DE RESULTADOS Y JUSTIFICACIÓN EN CASO DE VARIACIÓN SUPERIOR A ± 10 % RESPECTO A LO PROGRAMADO

EVALUACION DEL INDICADOR

DEPENDENCIA GENERAL: K00 CONTRALORIA
 DEPENDENCIA AUXILIAR: K00 Contraloría

ELABORÓ

REVISÓ



PbRm-08b FICHA TECNICA DE SEGUIMIENTO DE INDICADORES 2020 DE GESTIÓN O ESTRATEGICO

TIPO DE FICHA: OSFEM

PILAR DE DESARROLLO / EJE TRANSVERSAL: II Eje transversal II: Gobierno Moderno, Capaz y Responsable
 TEMA DE DESARROLLO: Eficiencia y eficacia en el sector público
 PROGRAMA PRESUPUESTARIO: 01030401 Desarrollo de la función pública y ética en el servicio público
 PROYECTO PRESUPUESTARIO: 010304010101 Fiscalización, control y evaluación interna de la gestión pública
 OBJETIVO DEL PROGRAMA PRESUPUESTARIO: Considera las acciones tendientes a elevar la calidad de los servicios que se prestan a la población y para mejorar la atención a la ciudadanía, fomentando una vocación de servicio ético y profesional de los servidores públicos. Así mismo se incluyen las acciones de participación social que contribuyan a lograr los objetivos.
 DEPENDENCIA GENERAL: K00 CONTRALORIA
 DEPENDENCIA AUXILIAR: K00 Contraloría

ESTRUCTURA DEL INDICADOR

NOMBRE DEL INDICADOR: Porcentaje de carteles informativos elaborados.
 FÓRMULA DEL CÁLCULO: (Carteles informativos elaborados/Carteles informativos requeridos)*100
 INTERPRETACIÓN: Elaboración de carteles informativos
 DIMENSIÓN QUE ATIENDE: Eficiencia
 DESCRIPCIÓN DEL FACTOR DE COMPARACIÓN: Carteles informativos elaborados
 AMBITO GEOGRAFICO:
 COBERTURA:
 LINEA BASE Registro de la dependencia 2019
 Numero: NA 2.1

FRECUENCIA DE MEDICIÓN: Trimestral

COMPORTAMIENTO DE LAS VARIABLES DURANTE EL TRIMESTRE: Julio-Septiembre

VARIABLE	UNIDAD DE MEDIDA	OPERACION	META ANUAL	AVANCE TRIMESTRAL				AVANCE ACUMULADO			
				Programado	%	Alcanzado	%	Programado	%	Alcanzado	%
Carteles informativos elaborados	Carteles informativos	Sumable	4.00	1.00	25.00	1.00	100.00	3.00	75.00	3.00	100.00
Carteles informativos requeridos	Carteles informativos	Sumable	4.00	1.00	25.00	1.00	100.00	3.00	75.00	3.00	100.00

COMPORTAMIENTO DEL INDICADOR

DESCRIPCION DE LA META ANUAL

carteles informativos elaborados

META ANUAL	TRIMESTRE: Julio-Septiembre							
	AVANCE TRIMESTRAL				AVANCE ACUMULADO			
	Programado	Alcanzado	EF%	SEMAFORO	Programado	Alcanzado	EF%	SEMAFORO
100.00	100.00	100.00	100.00	VERDE	100.00	100.00	100.00	VERDE

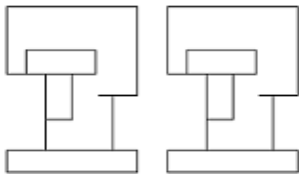
DESCRIPCIÓN DE RESULTADOS Y JUSTIFICACIÓN EN CASO DE VARIACIÓN SUPERIOR A ± 10 % RESPECTO A LO PROGRAMADO

EVALUACION DEL INDICADOR

DEPENDENCIA GENERAL: K00 CONTRALORIA
 DEPENDENCIA AUXILIAR: K00 Contraloría

ELABORÓ

REVISÓ



PbRm-08b FICHA TECNICA DE SEGUIMIENTO DE INDICADORES 2020 DE GESTIÓN O ESTRATEGICO

TIPO DE FICHA: OSFEM

PILAR DE DESARROLLO / EJE TRANSVERSAL: II Eje transversal II: Gobierno Moderno, Capaz y Responsable
 TEMA DE DESARROLLO: Eficiencia y eficacia en el sector público
 PROGRAMA PRESUPUESTARIO: 01030401 Desarrollo de la función pública y ética en el servicio público
 PROYECTO PRESUPUESTARIO: 010304010101 Fiscalización, control y evaluación interna de la gestión pública
 OBJETIVO DEL PROGRAMA PRESUPUESTARIO: Considera las acciones tendientes a elevar la calidad de los servicios que se prestan a la población y para mejorar la atención a la ciudadanía, fomentando una vocación de servicio ético y profesional de los servidores públicos. Así mismo se incluyen las acciones de participación social que contribuyan a lograr los objetivos.
 DEPENDENCIA GENERAL: K00 CONTRALORIA
 DEPENDENCIA AUXILIAR: K00 Contraloría

ESTRUCTURA DEL INDICADOR

NOMBRE DEL INDICADOR: Porcentaje de reportes de auditorías integrados al expediente
 FÓRMULA DEL CÁLCULO: (Reportes de auditorías integrados al expediente/Reportes de auditorías generados)*100
 INTERPRETACIÓN: Integración de los reportes de auditorías al expediente técnico.
 DIMENSIÓN QUE ATIENDE: Eficiencia
 DESCRIPCIÓN DEL FACTOR DE COMPARACIÓN: Reportes de auditorías integrados
 AMBITO GEOGRAFICO:
 COBERTURA:
 LINEA BASE: Registro de la dependencia 2019

FRECUENCIA DE MEDICIÓN: Trimestral

Numero: NA 3.1

COMPORTAMIENTO DE LAS VARIABLES DURANTE EL TRIMESTRE: Julio-Septiembre

VARIABLE	UNIDAD DE MEDIDA	OPERACION	META ANUAL	AVANCE TRIMESTRAL				AVANCE ACUMULADO			
				Programado	%	Alcanzado	%	Programado	%	Alcanzado	%
Reportes de auditorías integrados al expediente	Reportes	Sumable	1.00	0.00	0.00	0.00	0.00	0.00	0.00	0.00	0.00
Reportes de auditorías generados	Reportes	Sumable	1.00	0.00	0.00	0.00	0.00	0.00	0.00	0.00	0.00

COMPORTAMIENTO DEL INDICADOR

DESCRIPCION DE LA META ANUAL

Reportes de auditorías integrados

META ANUAL	TRIMESTRE: Julio-Septiembre							
	AVANCE TRIMESTRAL				AVANCE ACUMULADO			
	Programado	Alcanzado	EF%	SEMAFORO	Programado	Alcanzado	EF%	SEMAFORO
100.00	0.00	0.00	0.00		0.00	0.00	0.00	

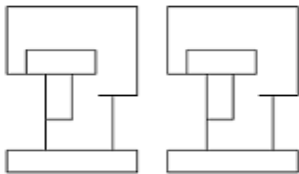
DESCRIPCIÓN DE RESULTADOS Y JUSTIFICACIÓN EN CASO DE VARIACIÓN SUPERIOR A ± 10 % RESPECTO A LO PROGRAMADO

EVALUACION DEL INDICADOR

DEPENDENCIA GENERAL: K00 CONTRALORIA
 DEPENDENCIA AUXILIAR: K00 Contraloría

ELABORÓ

REVISÓ



PbRm-08b FICHA TECNICA DE SEGUIMIENTO DE INDICADORES 2020 DE GESTIÓN O ESTRATEGICO

TIPO DE FICHA: OSFEM

PILAR DE DESARROLLO / EJE TRANSVERSAL: II Eje transversal II: Gobierno Moderno, Capaz y Responsable
 TEMA DE DESARROLLO: Eficiencia y eficacia en el sector público
 PROGRAMA PRESUPUESTARIO: 01030501 Asistencia jurídica al Ejecutivo
 PROYECTO PRESUPUESTARIO: 010305010105 Asesoría jurídica al ayuntamiento
 OBJETIVO DEL PROGRAMA PRESUPUESTARIO: Fortalecimiento y mejora de los procedimientos regulatorios y conductos legales establecidos, que influyen directamente en la garantía jurídica del gobierno y la sociedad.
 DEPENDENCIA GENERAL: B00 SINDICATURAS
 DEPENDENCIA AUXILIAR: B00 SINDICATURAS

ESTRUCTURA DEL INDICADOR

NOMBRE DEL INDICADOR: Porcentaje de resoluciones jurídicas emitidas.
 FÓRMULA DEL CÁLCULO: $(\text{Resoluciones jurídicas emitidas} / \text{Total de asuntos jurídicos recibidos}) * 100$
 INTERPRETACIÓN: Resoluciones jurídicas sujetas de derecho, conforme al marco jurídico, normativo y procedimental aplicable
 DIMENSIÓN QUE ATIENDE: Eficiencia FRECUENCIA DE MEDICIÓN: Trimestral
 DESCRIPCIÓN DEL FACTOR DE COMPARACIÓN: Resoluciones jurídicas emitidas
 AMBITO GEOGRAFICO:
 COBERTURA:
 LINEA BASE Registro de la dependencia 2019
 Numero: NA 1.1

COMPORTAMIENTO DE LAS VARIABLES DURANTE EL TRIMESTRE: Julio-Septiembre

VARIABLE	UNIDAD DE MEDIDA	OPERACION	META ANUAL	AVANCE TRIMESTRAL				AVANCE ACUMULADO			
				Programado	%	Alcanzado	%	Programado	%	Alcanzado	%
Resoluciones jurídicas emitidas	Resoluciones legales.	Sumable	96.00	28.00	29.17	28.00	100.00	77.00	80.21	53.00	68.83
Total de asuntos jurídicos recibidos	Resoluciones legales.	Sumable	96.00	28.00	29.17	28.00	100.00	77.00	80.21	53.00	68.83

COMPORTAMIENTO DEL INDICADOR

DESCRIPCION DE LA META ANUAL

Resoluciones jurídicas emitidas

META ANUAL	TRIMESTRE: Julio-Septiembre							
	AVANCE TRIMESTRAL				AVANCE ACUMULADO			
	Programado	Alcanzado	EF%	SEMAFORO	Programado	Alcanzado	EF%	SEMAFORO
100.00	100.00	100.00	100.00	VERDE	100.00	100.00	100.00	VERDE

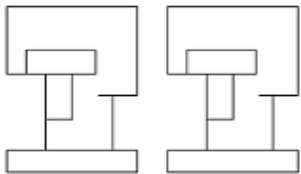
DESCRIPCIÓN DE RESULTADOS Y JUSTIFICACIÓN EN CASO DE VARIACIÓN SUPERIOR A ± 10 % RESPECTO A LO PROGRAMADO

EVALUACION DEL INDICADOR

DEPENDENCIA GENERAL: B00 SINDICATURAS
 DEPENDENCIA AUXILIAR: B00 SINDICATURAS

ELABORÓ

REVISÓ



PbRm-08b FICHA TECNICA DE SEGUIMIENTO DE INDICADORES 2020 DE GESTIÓN O ESTRATEGICO

TIPO DE FICHA: OSFEM

PILAR DE DESARROLLO / EJE TRANSVERSAL: II Eje transversal II: Gobierno Moderno, Capaz y Responsable
 TEMA DE DESARROLLO: Eficiencia y eficacia en el sector público
 PROGRAMA PRESUPUESTARIO: 01030501 Asistencia jurídica al Ejecutivo
 PROYECTO PRESUPUESTARIO: 010305010105 Asesoría jurídica al ayuntamiento
 OBJETIVO DEL PROGRAMA PRESUPUESTARIO: Fortalecimiento y mejora de los procedimientos regulatorios y conductos legales establecidos, que influyan directamente en la garantía jurídica del gobierno y la sociedad.
 DEPENDENCIA GENERAL: B00 SINDICATURAS
 DEPENDENCIA AUXILIAR: B00 SINDICATURAS

ESTRUCTURA DEL INDICADOR

NOMBRE DEL INDICADOR: Porcentaje de notificaciones jurídicas sujetas de derecho.
 FÓRMULA DEL CÁLCULO: (Notificaciones jurídicas presentadas/Notificaciones jurídicas programadas)*100
 INTERPRETACIÓN: Notificaciones jurídicas presentadas, conforme al marco jurídico, normativo y procedimental aplicable
 DIMENSIÓN QUE ATIENDE: Eficiencia FRECUENCIA DE MEDICIÓN: Trimestral
 DESCRIPCIÓN DEL FACTOR DE COMPARACIÓN: Notificaciones jurídicas
 AMBITO GEOGRAFICO:
 COBERTURA:
 LINEA BASE Registro de la dependencia 2019

Numero: NA 1.2

COMPORTAMIENTO DE LAS VARIABLES DURANTE EL TRIMESTRE: Julio-Septiembre

VARIABLE	UNIDAD DE MEDIDA	OPERACION	META ANUAL	AVANCE TRIMESTRAL				AVANCE ACUMULADO			
				Programado	%	Alcanzado	%	Programado	%	Alcanzado	%
Notificaciones jurídicas presentadas	Notificaciones	Sumable	0.00	0.00	0.00	0.00	0.00	0.00	0.00	0.00	0.00
Notificaciones jurídicas programadas	Notificaciones	Sumable	0.00	0.00	0.00	0.00	0.00	0.00	0.00	0.00	0.00

COMPORTAMIENTO DEL INDICADOR

DESCRIPCION DE LA META ANUAL

Notificaciones jurídicas

META ANUAL	TRIMESTRE: Julio-Septiembre							
	AVANCE TRIMESTRAL				AVANCE ACUMULADO			
	Programado	Alcanzado	EF%	SEMAFORO	Programado	Alcanzado	EF%	SEMAFORO
0.00	0.00	0.00	0.00		0.00	0.00	0.00	

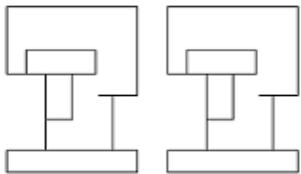
DESCRIPCIÓN DE RESULTADOS Y JUSTIFICACIÓN EN CASO DE VARIACIÓN SUPERIOR A ± 10 % RESPECTO A LO PROGRAMADO

EVALUACION DEL INDICADOR

DEPENDENCIA GENERAL: B00 SINDICATURAS
 DEPENDENCIA AUXILIAR: B00 SINDICATURAS

ELABORÓ

REVISÓ



PbRm-08b FICHA TECNICA DE SEGUIMIENTO DE INDICADORES 2020 DE GESTIÓN O ESTRATEGICO

TIPO DE FICHA: OSFEM

PILAR DE DESARROLLO / EJE TRANSVERSAL: II Eje transversal II: Gobierno Moderno, Capaz y Responsable
 TEMA DE DESARROLLO: Eficiencia y eficacia en el sector público
 PROGRAMA PRESUPUESTARIO: 01030501 Asistencia jurídica al Ejecutivo
 PROYECTO PRESUPUESTARIO: 010305010105 Asesoría jurídica al ayuntamiento
 OBJETIVO DEL PROGRAMA PRESUPUESTARIO: Fortalecimiento y mejora de los procedimientos regulatorios y conductos legales establecidos, que influyen directamente en la garantía jurídica del gobierno y la sociedad.
 DEPENDENCIA GENERAL: B00 SINDICATURAS
 DEPENDENCIA AUXILIAR: B00 SINDICATURAS

ESTRUCTURA DEL INDICADOR

NOMBRE DEL INDICADOR: Porcentaje de asuntos jurídicos realizados
 FÓRMULA DEL CÁLCULO: (Tramites de asuntos jurídicos realizados/Tramites de asuntos jurídicos programados)*100
 INTERPRETACIÓN: Tramitación de asuntos jurídicos, en los tribunales competentes.
 DIMENSIÓN QUE ATIENDE: Eficiencia FRECUENCIA DE MEDICIÓN: Trimestral
 DESCRIPCIÓN DEL FACTOR DE COMPARACIÓN: Asuntos jurídicos realizados
 AMBITO GEOGRAFICO:
 COBERTURA:
 LINEA BASE Registro de la dependencia 2019

Numero: NA 2.1

COMPORTAMIENTO DE LAS VARIABLES DURANTE EL TRIMESTRE: Julio-Septiembre

VARIABLE	UNIDAD DE MEDIDA	OPERACION	META ANUAL	AVANCE TRIMESTRAL				AVANCE ACUMULADO			
				Programado	%	Alcanzado	%	Programado	%	Alcanzado	%
Tramites de asuntos jurídicos realizados	Expedientes legales.		0.00	28.00	0.00	28.00	100.00	0.00	0.00	0.00	0.00
Tramites de asuntos jurídicos programados	Expedientes legales.		96.00	28.00	29.17	28.00	100.00	0.00	0.00	0.00	0.00

COMPORTAMIENTO DEL INDICADOR

DESCRIPCION DE LA META ANUAL

Asuntos jurídicos realizados

META ANUAL	TRIMESTRE: Julio-Septiembre							
	AVANCE TRIMESTRAL				AVANCE ACUMULADO			
	Programado	Alcanzado	EF%	SEMAFORO	Programado	Alcanzado	EF%	SEMAFORO
100.00	100.00	100.00	100.00	VERDE	0.00	0.00	0.00	VERDE

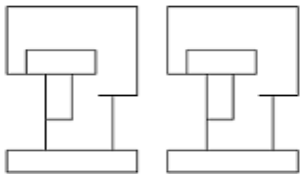
DESCRIPCIÓN DE RESULTADOS Y JUSTIFICACIÓN EN CASO DE VARIACIÓN SUPERIOR A ± 10 % RESPECTO A LO PROGRAMADO

EVALUACION DEL INDICADOR

DEPENDENCIA GENERAL: B00 SINDICATURAS
 DEPENDENCIA AUXILIAR: B00 SINDICATURAS

ELABORÓ

REVISÓ



PbRm-08b FICHA TECNICA DE SEGUIMIENTO DE INDICADORES 2020 DE GESTIÓN O ESTRATEGICO

TIPO DE FICHA: OSFEM

PILAR DE DESARROLLO / EJE TRANSVERSAL: II Eje transversal II: Gobierno Moderno, Capaz y Responsable
 TEMA DE DESARROLLO: Eficiencia y eficacia en el sector público
 PROGRAMA PRESUPUESTARIO: 01030501 Asistencia jurídica al Ejecutivo
 PROYECTO PRESUPUESTARIO: 010305010105 Asesoría jurídica al ayuntamiento
 OBJETIVO DEL PROGRAMA PRESUPUESTARIO: Fortalecimiento y mejora de los procedimientos regulatorios y conductos legales establecidos, que influyen directamente en la garantía jurídica del gobierno y la sociedad.
 DEPENDENCIA GENERAL: B00 SINDICATURAS
 DEPENDENCIA AUXILIAR: B00 SINDICATURAS

ESTRUCTURA DEL INDICADOR

NOMBRE DEL INDICADOR: Porcentaje de asesorías brindadas en materia de mediación y conciliación.
 FÓRMULA DEL CÁLCULO: (Asesorías de mediación y conciliación de diferendos entre las partes en conflicto realizadas/Asesorías de mediación y conciliación de diferendos entre las partes en conflicto programadas)*100
 INTERPRETACIÓN: Asesorías de mediación y conciliación de diferendos entre las partes en conflicto otorgadas
 DIMENSIÓN QUE ATIENDE: Eficiencia FRECUENCIA DE MEDICIÓN: Trimestral
 DESCRIPCIÓN DEL FACTOR DE COMPARACIÓN: Asesorías brindadas
 AMBITO GEOGRAFICO:
 COBERTURA:
 LINEA BASE Registro de la dependencia 2019

Numero: NA 2.2

COMPORTAMIENTO DE LAS VARIABLES DURANTE EL TRIMESTRE: Julio-Septiembre

VARIABLE	UNIDAD DE MEDIDA	OPERACION	META ANUAL	AVANCE TRIMESTRAL				AVANCE ACUMULADO			
				Programado	%	Alcanzado	%	Programado	%	Alcanzado	%
Asesorías de mediación y conciliación de diferendos entre las partes en conflicto realizadas	Asesorías	Sumable	0.00	0.00	0.00	0.00	0.00	0.00	0.00	0.00	0.00
Asesorías de mediación y conciliación de diferendos entre las partes en conflicto programadas	Asesorías	Sumable	0.00	0.00	0.00	0.00	0.00	0.00	0.00	0.00	0.00

COMPORTAMIENTO DEL INDICADOR

DESCRIPCION DE LA META ANUAL

Asesorías brindadas

META ANUAL	TRIMESTRE: Julio-Septiembre							
	AVANCE TRIMESTRAL				AVANCE ACUMULADO			
	Programado	Alcanzado	EF%	SEMAFORO	Programado	Alcanzado	EF%	SEMAFORO
0.00	0.00	0.00	0.00		0.00	0.00	0.00	

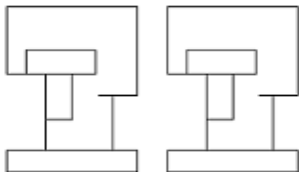
DESCRIPCIÓN DE RESULTADOS Y JUSTIFICACIÓN EN CASO DE VARIACIÓN SUPERIOR A ± 10 % RESPECTO A LO PROGRAMADO

EVALUACION DEL INDICADOR

DEPENDENCIA GENERAL: B00 SINDICATURAS
 DEPENDENCIA AUXILIAR: B00 SINDICATURAS

ELABORÓ

REVISÓ



PbRm-08b FICHA TECNICA DE SEGUIMIENTO DE INDICADORES 2020 DE GESTIÓN O ESTRATEGICO

TIPO DE FICHA: OSFEM

PILAR DE DESARROLLO / EJE TRANSVERSAL: 3 Pilar 3: Territorial
 TEMA DE DESARROLLO: Ciudades y comunidades sostenibles
 PROGRAMA PRESUPUESTARIO: 01030801 Política territorial
 PROYECTO PRESUPUESTARIO: 010308010202 Instrumentación urbana 010308010302 Regularización de predios
 OBJETIVO DEL PROGRAMA PRESUPUESTARIO: Es el conjunto de acciones a aplicar en una demarcación territorial definida, en beneficio de toda la población o comunidades específicas ahí establecidas.
 DEPENDENCIA GENERAL: F01 Desarrollo Urbano y Servicios Públicos
 DEPENDENCIA AUXILIAR: 107 Urbanismo y Vivienda,F01

ESTRUCTURA DEL INDICADOR

NOMBRE DEL INDICADOR: Porcentaje de avance en los barrios de campo, para identificar asentamientos irregulares.
 FÓRMULA DEL CÁLCULO: (Barrios de campo realizados para identificar asentamientos humanos irregulares/Barrios de campo programados para identificar asentamientos humanos irregulares)*100
 INTERPRETACIÓN: Identificación de asentamientos irregulares en los Barrios de campo
 DIMENSIÓN QUE ATIENDE: Eficiencia FRECUENCIA DE MEDICIÓN: Trimestral
 DESCRIPCIÓN DEL FACTOR DE COMPARACIÓN: Barrios de campo para identificar asentamientos irregulares
 AMBITO GEOGRAFICO:
 COBERTURA:
 LINEA BASE Registro de la dependencia 2019

Numero: NA 1.1

COMPORTAMIENTO DE LAS VARIABLES DURANTE EL TRIMESTRE: Julio-Septiembre

VARIABLE	UNIDAD DE MEDIDA	OPERACION	META ANUAL	AVANCE TRIMESTRAL				AVANCE ACUMULADO			
				Programado	%	Alcanzado	%	Programado	%	Alcanzado	%
Barrios de campo realizados para identificar asentamientos humanos irregulares	Barrios de campo	Sumable	12.00	3.00	25.00	3.00	100.00	9.00	75.00	11.00	122.22
Barrios de campo programados para identificar asentamientos humanos irregulares	Barrios de campo	Sumable	12.00	3.00	25.00	3.00	100.00	9.00	75.00	11.00	122.22

COMPORTAMIENTO DEL INDICADOR

DESCRIPCION DE LA META ANUAL

Gestión de cursos de actualización

META ANUAL	TRIMESTRE: Julio-Septiembre							
	AVANCE TRIMESTRAL				AVANCE ACUMULADO			
	Programado	Alcanzado	EF%	SEMAFORO	Programado	Alcanzado	EF%	SEMAFORO
100.00	100.00	100.00	100.00	VERDE	100.00	100.00	100.00	VERDE

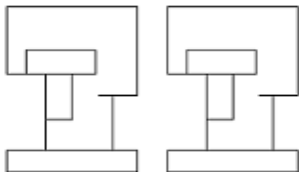
DESCRIPCIÓN DE RESULTADOS Y JUSTIFICACIÓN EN CASO DE VARIACIÓN SUPERIOR A ± 10 % RESPECTO A LO PROGRAMADO

EVALUACION DEL INDICADOR

DEPENDENCIA GENERAL: F01 Desarrollo Urbano y Servicios Públicos
 DEPENDENCIA AUXILIAR: 107 Urbanismo y Vivienda,F01

ELABORÓ

REVISÓ



PbRm-08b FICHA TECNICA DE SEGUIMIENTO DE INDICADORES 2020 DE GESTIÓN O ESTRATEGICO

TIPO DE FICHA: OSFEM

PILAR DE DESARROLLO / EJE TRANSVERSAL: 3 Pilar 3: Territorial
 TEMA DE DESARROLLO: Ciudades y comunidades sostenibles
 PROGRAMA PRESUPUESTARIO: 01030801 Política territorial
 PROYECTO PRESUPUESTARIO: 010308010202 Instrumentación urbana 010308010302 Regularización de predios
 OBJETIVO DEL PROGRAMA PRESUPUESTARIO: Es el conjunto de acciones a aplicar en una demarcación territorial definida, en beneficio de toda la población o comunidades específicas ahí establecidas.
 DEPENDENCIA GENERAL: F01 Desarrollo Urbano y Servicios Públicos
 DEPENDENCIA AUXILIAR: 107 Urbanismo y Vivienda,F01

ESTRUCTURA DEL INDICADOR

NOMBRE DEL INDICADOR: Porcentaje de avance en la gestión para la regularización de los predios.
 FÓRMULA DEL CÁLCULO: (Gestión de regularización de los predios realizada/Gestión de regularización de los predios programada)*100
 INTERPRETACIÓN: Gestión para la regularización de los predios conforme al régimen jurídico urbano, realizada.
 DIMENSIÓN QUE ATIENDE: Eficiencia FRECUENCIA DE MEDICIÓN: Trimestral
 DESCRIPCIÓN DEL FACTOR DE COMPARACIÓN: Gestión para la regularización de los predios
 AMBITO GEOGRAFICO:
 COBERTURA:
 LINEA BASE Registro de la dependencia 2019

Numero: NA 2.1

COMPORTAMIENTO DE LAS VARIABLES DURANTE EL TRIMESTRE: Julio-Septiembre

VARIABLE	UNIDAD DE MEDIDA	OPERACION	META ANUAL	AVANCE TRIMESTRAL				AVANCE ACUMULADO			
				Programado	%	Alcanzado	%	Programado	%	Alcanzado	%
Gestión de regularización de los predios realizada	Expedientes de Gestión.	Sumable	12.00	3.00	25.00	3.00	100.00	9.00	75.00	6.00	66.67
Gestión de regularización de los predios programada	Expedientes de Gestión.	Sumable	12.00	3.00	25.00	3.00	100.00	9.00	75.00	6.00	66.67

COMPORTAMIENTO DEL INDICADOR

DESCRIPCION DE LA META ANUAL

Gstión para la regularización de los predios

META ANUAL	TRIMESTRE: Julio-Septiembre							
	AVANCE TRIMESTRAL				AVANCE ACUMULADO			
	Programado	Alcanzado	EF%	SEMAFORO	Programado	Alcanzado	EF%	SEMAFORO
100.00	100.00	100.00	100.00	VERDE	100.00	100.00	100.00	VERDE

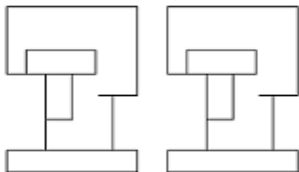
DESCRIPCIÓN DE RESULTADOS Y JUSTIFICACIÓN EN CASO DE VARIACIÓN SUPERIOR A ± 10 % RESPECTO A LO PROGRAMADO

EVALUACION DEL INDICADOR

DEPENDENCIA GENERAL: F01 Desarrollo Urbano y Servicios Públicos
 DEPENDENCIA AUXILIAR: 107 Urbanismo y Vivienda,F01

ELABORÓ

REVISÓ



PbRm-08b FICHA TECNICA DE SEGUIMIENTO DE INDICADORES 2020 DE GESTIÓN O ESTRATEGICO

TIPO DE FICHA: OSFEM

PILAR DE DESARROLLO / EJE TRANSVERSAL: 3 Pilar 3: Territorial
 TEMA DE DESARROLLO: Ciudades y comunidades sostenibles
 PROGRAMA PRESUPUESTARIO: **01030801 Política territorial**
 PROYECTO PRESUPUESTARIO: 010308010202 Instrumentación urbana 010308010302 Regularización de predios
 OBJETIVO DEL PROGRAMA PRESUPUESTARIO: Es el conjunto de acciones a aplicar en una demarcación territorial definida, en beneficio de toda la población o comunidades específicas ahí establecidas.
 DEPENDENCIA GENERAL: F01 Desarrollo Urbano y Servicios Públicos
 DEPENDENCIA AUXILIAR: 107 Urbanismo y Vivienda,F01

ESTRUCTURA DEL INDICADOR

NOMBRE DEL INDICADOR: Porcentaje en los permisos de uso del suelo.
 FÓRMULA DEL CÁLCULO: $(\text{Permisos de uso del suelo emitidos} / \text{Permisos de uso del suelo solicitados}) * 100$
 INTERPRETACIÓN: Permisos de uso del suelo con base en la normatividad, emitidos.
 DIMENSIÓN QUE ATIENDE: Eficiencia FRECUENCIA DE MEDICIÓN: Trimestral
 DESCRIPCIÓN DEL FACTOR DE COMPARACIÓN: Permisos de uso del suelo
 AMBITO GEOGRAFICO:
 COBERTURA:
 LINEA BASE Registro de la dependencia 2019

Numero: NA 2.2

COMPORTAMIENTO DE LAS VARIABLES DURANTE EL TRIMESTRE: Julio-Septiembre

VARIABLE	UNIDAD DE MEDIDA	OPERACION	META ANUAL	AVANCE TRIMESTRAL				AVANCE ACUMULADO			
				Programado	%	Alcanzado	%	Programado	%	Alcanzado	%
Permisos de uso del suelo emitidos	Permisos		0.00	8.00	0.00	4.00	50.00	0.00	0.00	0.00	0.00
Permisos de uso del suelo solicitados	Permisos		28.00	8.00	28.57	4.00	50.00	0.00	0.00	0.00	0.00

COMPORTAMIENTO DEL INDICADOR

DESCRIPCION DE LA META ANUAL

Prmisos de uso del suelo

META ANUAL	TRIMESTRE: Julio-Septiembre							
	AVANCE TRIMESTRAL				AVANCE ACUMULADO			
	Programado	Alcanzado	EF%	SEMAFORO	Programado	Alcanzado	EF%	SEMAFORO
100.00	100.00	100.00	100.00	AMARILLO	0.00	0.00	0.00	AMARILLO

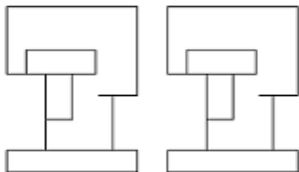
DESCRIPCIÓN DE RESULTADOS Y JUSTIFICACIÓN EN CASO DE VARIACIÓN SUPERIOR A ± 10 % RESPECTO A LO PROGRAMADO

EVALUACION DEL INDICADOR

DEPENDENCIA GENERAL: F01 Desarrollo Urbano y Servicios Públicos
 DEPENDENCIA AUXILIAR: 107 Urbanismo y Vivienda,F01

ELABORÓ

REVISÓ



PbRm-08b FICHA TECNICA DE SEGUIMIENTO DE INDICADORES 2020 DE GESTIÓN O ESTRATEGICO

TIPO DE FICHA: OSFEM

PILAR DE DESARROLLO / EJE TRANSVERSAL: 3 Pilar 3: Territorial
 TEMA DE DESARROLLO: Ciudades y comunidades sostenibles
 PROGRAMA PRESUPUESTARIO: **01030801 Política territorial**
 PROYECTO PRESUPUESTARIO: 010308010202 Instrumentación urbana 010308010302 Regularización de predios
 OBJETIVO DEL PROGRAMA PRESUPUESTARIO: Es el conjunto de acciones a aplicar en una demarcación territorial definida, en beneficio de toda la población o comunidades específicas ahí establecidas.
 DEPENDENCIA GENERAL: F01 Desarrollo Urbano y Servicios Públicos
 DEPENDENCIA AUXILIAR: 107 Urbanismo y Vivienda,F01

ESTRUCTURA DEL INDICADOR

NOMBRE DEL INDICADOR: Porcentaje en la identificación de necesidades de capacitación en materia de desarrollo urbano.
 FÓRMULA DEL CÁLCULO: (Necesidades de capacitación atendidas en materia de desarrollo urbano/Necesidades de capacitación identificadas en materia de desarrollo urbano)*100
 INTERPRETACIÓN: Identificación de necesidades de capacitación en materia de desarrollo urbano
 DIMENSIÓN QUE ATIENDE: Eficiencia FRECUENCIA DE MEDICIÓN: Trimestral
 DESCRIPCIÓN DEL FACTOR DE COMPARACIÓN: Identificación de necesidades de capacitación
 AMBITO GEOGRAFICO:
 COBERTURA:
 LINEA BASE Registro de la dependencia 2019

Numero: NA 3.1

COMPORTAMIENTO DE LAS VARIABLES DURANTE EL TRIMESTRE: Julio-Septiembre

VARIABLE	UNIDAD DE MEDIDA	OPERACION	META ANUAL	AVANCE TRIMESTRAL				AVANCE ACUMULADO			
				Programado	%	Alcanzado	%	Programado	%	Alcanzado	%
Necesidades de capacitación atendidas en materia de desarrollo urbano	Capacitación	Sumable	4.00	1.00	25.00	1.00	100.00	3.00	75.00	2.00	66.67
Necesidades de capacitación identificadas en materia de desarrollo urbano	Capacitación	Sumable	4.00	1.00	25.00	1.00	100.00	3.00	75.00	2.00	66.67

COMPORTAMIENTO DEL INDICADOR

DESCRIPCION DE LA META ANUAL

Identificación de necesidades de capacitación

META ANUAL	TRIMESTRE: Julio-Septiembre							
	AVANCE TRIMESTRAL				AVANCE ACUMULADO			
	Programado	Alcanzado	EF%	SEMAFORO	Programado	Alcanzado	EF%	SEMAFORO
100.00	100.00	100.00	100.00	VERDE	100.00	100.00	100.00	VERDE

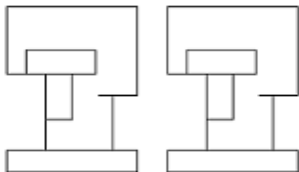
DESCRIPCIÓN DE RESULTADOS Y JUSTIFICACIÓN EN CASO DE VARIACIÓN SUPERIOR A ± 10 % RESPECTO A LO PROGRAMADO

EVALUACION DEL INDICADOR

DEPENDENCIA GENERAL: F01 Desarrollo Urbano y Servicios Públicos
 DEPENDENCIA AUXILIAR: 107 Urbanismo y Vivienda,F01

ELABORÓ

REVISÓ



PbRm-08b FICHA TECNICA DE SEGUIMIENTO DE INDICADORES 2020 DE GESTIÓN O ESTRATEGICO

TIPO DE FICHA: OSFEM

PILAR DE DESARROLLO / EJE TRANSVERSAL: 3 Pilar 3: Territorial
 TEMA DE DESARROLLO: Ciudades y comunidades sostenibles
 PROGRAMA PRESUPUESTARIO: 01030801 Política territorial
 PROYECTO PRESUPUESTARIO: 010308010202 Instrumentación urbana 010308010302 Regularización de predios
 OBJETIVO DEL PROGRAMA PRESUPUESTARIO: Es el conjunto de acciones a aplicar en una demarcación territorial definida, en beneficio de toda la población o comunidades específicas ahí establecidas.
 DEPENDENCIA GENERAL: F01 Desarrollo Urbano y Servicios Públicos
 DEPENDENCIA AUXILIAR: 107 Urbanismo y Vivienda,F01

ESTRUCTURA DEL INDICADOR

NOMBRE DEL INDICADOR: Porcentaje en la capacitación en materia de desarrollo urbano municipal a los servidores públicos municipales.
 FÓRMULA DEL CÁLCULO: (Eventos de capacitación realizados en materia de desarrollo urbano municipal/Eventos de capacitación programados en materia de desarrollo urbano municipal)*100
 INTERPRETACIÓN: Capacitación en materia de desarrollo urbano municipal a los servidores públicos municipales.
 DIMENSIÓN QUE ATIENDE: Eficiencia FRECUENCIA DE MEDICIÓN: Trimestral
 DESCRIPCIÓN DEL FACTOR DE COMPARACIÓN: Capacitaciones en materia de desarrollo urbano
 AMBITO GEOGRAFICO:
 COBERTURA:
 LINEA BASE Registro de la dependencia 2019

Numero: NA 3.2

COMPORTAMIENTO DE LAS VARIABLES DURANTE EL TRIMESTRE: Julio-Septiembre

VARIABLE	UNIDAD DE MEDIDA	OPERACION	META ANUAL	AVANCE TRIMESTRAL				AVANCE ACUMULADO			
				Programado	%	Alcanzado	%	Programado	%	Alcanzado	%
Eventos de capacitación realizados en materia de desarrollo urbano municipal	Listas de asistencia	Sumable	4.00	1.00	25.00	0.00	0.00	3.00	75.00	1.00	33.33
Eventos de capacitación programados en materia de desarrollo urbano municipal	Listas de asistencia	Sumable	4.00	1.00	25.00	0.00	0.00	3.00	75.00	1.00	33.33

COMPORTAMIENTO DEL INDICADOR

DESCRIPCION DE LA META ANUAL

Capacitaciones en materia de desarrollo urbano

META ANUAL	TRIMESTRE: Julio-Septiembre							
	AVANCE TRIMESTRAL				AVANCE ACUMULADO			
	Programado	Alcanzado	EF%	SEMAFORO	Programado	Alcanzado	EF%	SEMAFORO
100.00	100.00	0.00	0.00	ROJO	100.00	100.00	100.00	ROJO

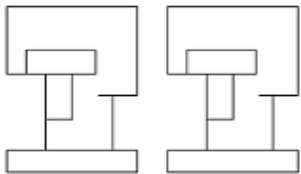
DESCRIPCIÓN DE RESULTADOS Y JUSTIFICACIÓN EN CASO DE VARIACIÓN SUPERIOR A ± 10 % RESPECTO A LO PROGRAMADO

EVALUACION DEL INDICADOR

DEPENDENCIA GENERAL: F01 Desarrollo Urbano y Servicios Públicos
 DEPENDENCIA AUXILIAR: 107 Urbanismo y Vivienda,F01

ELABORÓ

REVISÓ



PbRm-08b FICHA TECNICA DE SEGUIMIENTO DE INDICADORES 2020 DE GESTIÓN O ESTRATEGICO

TIPO DE FICHA: OSFEM

PILAR DE DESARROLLO / EJE TRANSVERSAL: 4 Pilar 4: Seguridad
 TEMA DE DESARROLLO: Mediación y conciliación
 PROGRAMA PRESUPUESTARIO: 01030903 Mediacion y conciliacion Municipal
 PROYECTO PRESUPUESTARIO: 010309030101 Mediacion , conciliacion y funcion calificadora municipal
 OBJETIVO DEL PROGRAMA PRESUPUESTARIO: Engloba las actividades y procesos descritos en el título V de la Ley Orgánica Municipal relativa a la función mediadora-conciliadora y de la calificadora de los ayuntamientos.
 DEPENDENCIA GENERAL: B00 SINDICATURAS
 DEPENDENCIA AUXILIAR: 108 Oficialía Mediadora - Conciliadora

ESTRUCTURA DEL INDICADOR

NOMBRE DEL INDICADOR: Porcentaje de conflictos y controversias dirimidas.
 FÓRMULA DEL CÁLCULO: $(\text{Conflictos y controversias dirimidas} / \text{Total de conflictos y controversias registrados}) * 100$
 INTERPRETACIÓN: Conflictos y controversias dirimidas de conformidad al marco jurídico aplicable
 DIMENSIÓN QUE ATIENDE: Eficiencia FRECUENCIA DE MEDICIÓN: Trimestral
 DESCRIPCIÓN DEL FACTOR DE COMPARACIÓN: Conflictos y controversias dirimidas
 AMBITO GEOGRAFICO:
 COBERTURA:
 LINEA BASE Registro de la dependencia 2019

Numero: NC 2

COMPORTAMIENTO DE LAS VARIABLES DURANTE EL TRIMESTRE: Julio-Septiembre

VARIABLE	UNIDAD DE MEDIDA	OPERACION	META ANUAL	AVANCE TRIMESTRAL				AVANCE ACUMULADO			
				Programado	%	Alcanzado	%	Programado	%	Alcanzado	%
Conflictos y controversias dirimidas	Libro de registro de expedient	Sumable	675.00	196.00	29.04	217.00	110.71	500.00	74.07	556.00	111.20
Total de conflictos y controversias registrados	Libro de registro de expedient	Sumable	675.00	196.00	29.04	217.00	110.71	500.00	74.07	556.00	111.20

COMPORTAMIENTO DEL INDICADOR

DESCRIPCION DE LA META ANUAL

Conflictos y controversias atendidas

META ANUAL	TRIMESTRE: Julio-Septiembre							
	AVANCE TRIMESTRAL				AVANCE ACUMULADO			
	Programado	Alcanzado	EF%	SEMAFORO	Programado	Alcanzado	EF%	SEMAFORO
100.00	100.00	100.00	100.00	VERDE	100.00	100.00	100.00	VERDE

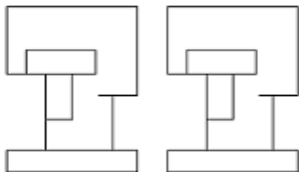
DESCRIPCIÓN DE RESULTADOS Y JUSTIFICACIÓN EN CASO DE VARIACIÓN SUPERIOR A ± 10 % RESPECTO A LO PROGRAMADO

EVALUACION DEL INDICADOR

DEPENDENCIA GENERAL: B00 SINDICATURAS
 DEPENDENCIA AUXILIAR: 108 Oficialía Mediadora - Conciliadora

ELABORÓ

REVISÓ



PbRm-08b FICHA TECNICA DE SEGUIMIENTO DE INDICADORES 2020 DE GESTIÓN O ESTRATEGICO

TIPO DE FICHA: OSFEM

PILAR DE DESARROLLO / EJE TRANSVERSAL: 4 Pilar 4: Seguridad
 TEMA DE DESARROLLO: Mediación y conciliación
 PROGRAMA PRESUPUESTARIO: 01030903 Mediacion y conciliacion Municipal
 PROYECTO PRESUPUESTARIO: 010309030101 Mediacion , conciliacion y funcion calificadora municipal
 OBJETIVO DEL PROGRAMA PRESUPUESTARIO: Engloba las actividades y procesos descritos en el título V de la Ley Orgánica Municipal relativa a la función mediadora-conciliadora y de la calificadora de los ayuntamientos.
 DEPENDENCIA GENERAL: B00 SINDICATURAS
 DEPENDENCIA AUXILIAR: 108 Oficialía Mediadora - Conciliadora

ESTRUCTURA DEL INDICADOR

NOMBRE DEL INDICADOR: Porcentaje de citas atendidas de las partes vecinales en conflicto
 FÓRMULA DEL CÁLCULO: $(\text{Citas atendidas de las partes vecinales en conflicto} / \text{Citas emitidas a partes vecinales en conflicto}) * 100$
 INTERPRETACIÓN: Citación a las partes vecinales en conflicto para dirimir diferendos e inconformidades.
 DIMENSIÓN QUE ATIENDE: Eficiencia FRECUENCIA DE MEDICIÓN: Trimestral
 DESCRIPCIÓN DEL FACTOR DE COMPARACIÓN: Citas atendidas
 AMBITO GEOGRAFICO:
 COBERTURA:
 LINEA BASE Registro de la dependencia 2019

Numero: NA 1.1

COMPORTAMIENTO DE LAS VARIABLES DURANTE EL TRIMESTRE: Julio-Septiembre

VARIABLE	UNIDAD DE MEDIDA	OPERACION	META ANUAL	AVANCE TRIMESTRAL				AVANCE ACUMULADO			
				Programado	%	Alcanzado	%	Programado	%	Alcanzado	%
Citas atendidas de las partes vecinales en conflicto	Citas	Sumable	675.00	196.00	29.04	217.00	110.71	500.00	74.07	503.00	100.60
Citas emitidas a partes vecinales en conflicto	Citas	Sumable	675.00	196.00	29.04	217.00	110.71	500.00	74.07	503.00	100.60

COMPORTAMIENTO DEL INDICADOR

DESCRIPCION DE LA META ANUAL

Citas atendidas registradas

META ANUAL	TRIMESTRE: Julio-Septiembre							
	AVANCE TRIMESTRAL				AVANCE ACUMULADO			
	Programado	Alcanzado	EF%	SEMAFORO	Programado	Alcanzado	EF%	SEMAFORO
100.00	100.00	100.00	100.00	VERDE	100.00	100.00	100.00	VERDE

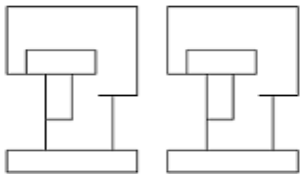
DESCRIPCIÓN DE RESULTADOS Y JUSTIFICACIÓN EN CASO DE VARIACIÓN SUPERIOR A ± 10 % RESPECTO A LO PROGRAMADO

EVALUACION DEL INDICADOR

DEPENDENCIA GENERAL: B00 SINDICATURAS
 DEPENDENCIA AUXILIAR: 108 Oficialía Mediadora - Conciliadora

ELABORÓ

REVISÓ



PbRm-08b FICHA TECNICA DE SEGUIMIENTO DE INDICADORES 2020 DE GESTIÓN O ESTRATEGICO

TIPO DE FICHA: OSFEM

PILAR DE DESARROLLO / EJE TRANSVERSAL: 4 Pilar 4: Seguridad
 TEMA DE DESARROLLO: Mediación y conciliación
 PROGRAMA PRESUPUESTARIO: 01030903 Mediacion y conciliacion Municipal
 PROYECTO PRESUPUESTARIO: 010309030101 Mediacion , conciliacion y funcion calificadora municipal
 OBJETIVO DEL PROGRAMA PRESUPUESTARIO: Engloba las actividades y procesos descritos en el título V de la Ley Orgánica Municipal relativa a la función mediadora-conciliadora y de la calificadora de los ayuntamientos.
 DEPENDENCIA GENERAL: B00 SINDICATURAS
 DEPENDENCIA AUXILIAR: 108 Oficialía Mediadora - Conciliadora

ESTRUCTURA DEL INDICADOR

NOMBRE DEL INDICADOR: Porcentaje de audiencias entre las partes en conflicto realizadas.
 FÓRMULA DEL CÁLCULO: (Audiencias de las partes vecinales en conflicto realizadas/ Audiencias de las partes vecinales en conflicto programadas) *100
 INTERPRETACIÓN: Desahogo de audiencias entre las partes en conflicto.
 DIMENSIÓN QUE ATIENDE: Eficiencia FRECUENCIA DE MEDICIÓN: Trimestral
 DESCRIPCIÓN DEL FACTOR DE COMPARACIÓN: Audiencias entre las partes en conflicto
 AMBITO GEOGRAFICO:
 COBERTURA:
 LINEA BASE Registro de la dependencia 2019

Numero: NA 2.1

COMPORTAMIENTO DE LAS VARIABLES DURANTE EL TRIMESTRE: Julio-Septiembre

VARIABLE	UNIDAD DE MEDIDA	OPERACION	META ANUAL	AVANCE TRIMESTRAL				AVANCE ACUMULADO			
				Programado	%	Alcanzado	%	Programado	%	Alcanzado	%
Audiencias de las partes vecinales en conflicto realizadas	Audiencias	Sumable	100.00	26.00	26.00	40.00	153.85	75.00	75.00	139.00	185.33
Audiencias de las partes vecinales en conflicto programadas	Audiencias	Sumable	100.00	26.00	26.00	40.00	153.85	75.00	75.00	139.00	185.33

COMPORTAMIENTO DEL INDICADOR

DESCRIPCION DE LA META ANUAL

Audiencias entre las partes en conflicto presentadas

META ANUAL	TRIMESTRE: Julio-Septiembre							
	AVANCE TRIMESTRAL				AVANCE ACUMULADO			
	Programado	Alcanzado	EF%	SEMAFORO	Programado	Alcanzado	EF%	SEMAFORO
100.00	100.00	100.00	100.00	VERDE	100.00	100.00	100.00	VERDE

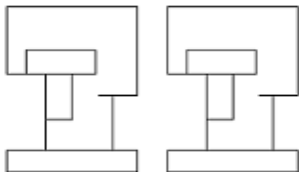
DESCRIPCIÓN DE RESULTADOS Y JUSTIFICACIÓN EN CASO DE VARIACIÓN SUPERIOR A ± 10 % RESPECTO A LO PROGRAMADO

EVALUACION DEL INDICADOR

DEPENDENCIA GENERAL: B00 SINDICATURAS
 DEPENDENCIA AUXILIAR: 108 Oficialía Mediadora - Conciliadora

ELABORÓ

REVISÓ



PbRm-08b FICHA TECNICA DE SEGUIMIENTO DE INDICADORES 2020 DE GESTIÓN O ESTRATEGICO

TIPO DE FICHA: OSFEM

PILAR DE DESARROLLO / EJE TRANSVERSAL: 4 Pilar 4: Seguridad
 TEMA DE DESARROLLO: Mediación y conciliación
 PROGRAMA PRESUPUESTARIO: 01030903 Mediacion y conciliacion Municipal
 PROYECTO PRESUPUESTARIO: 010309030101 Mediacion , conciliacion y funcion calificadora municipal
 OBJETIVO DEL PROGRAMA PRESUPUESTARIO: Engloba las actividades y procesos descritos en el título V de la Ley Orgánica Municipal relativa a la función mediadora-conciliadora y de la calificadora de los ayuntamientos.
 DEPENDENCIA GENERAL: B00 SINDICATURAS
 DEPENDENCIA AUXILIAR: 108 Oficialía Mediadora - Conciliadora

ESTRUCTURA DEL INDICADOR

NOMBRE DEL INDICADOR: Porcentaje de actas informativas expedidas a la ciudadanía .
 FÓRMULA DEL CÁLCULO: (Actas expedidas a la ciudadanía en el año actual/Total de solicitudes recibidas) *100
 INTERPRETACIÓN: Expedición de actas informativas a la ciudadanía.
 DIMENSIÓN QUE ATIENDE: Eficiencia FRECUENCIA DE MEDICIÓN: Trimestral
 DESCRIPCIÓN DEL FACTOR DE COMPARACIÓN: Actas informativas expedidas
 AMBITO GEOGRAFICO:
 COBERTURA:
 LINEA BASE Registro de la dependencia 2019

Numero: NA 2.2

COMPORTAMIENTO DE LAS VARIABLES DURANTE EL TRIMESTRE: Julio-Septiembre

VARIABLE	UNIDAD DE MEDIDA	OPERACION	META ANUAL	AVANCE TRIMESTRAL				AVANCE ACUMULADO			
				Programado	%	Alcanzado	%	Programado	%	Alcanzado	%
Actas expedidas a la ciudadanía en el año actual	Actas		0.00	57.00	0.00	62.00	108.77	0.00	0.00	0.00	0.00
Total de solicitudes recibidas	Actas		232.00	57.00	24.57	62.00	108.77	0.00	0.00	0.00	0.00

COMPORTAMIENTO DEL INDICADOR

DESCRIPCION DE LA META ANUAL

Actas informativas expedidas

META ANUAL	TRIMESTRE: Julio-Septiembre							
	AVANCE TRIMESTRAL				AVANCE ACUMULADO			
	Programado	Alcanzado	EF%	SEMAFORO	Programado	Alcanzado	EF%	SEMAFORO
100.00	100.00	100.00	100.00	VERDE	0.00	0.00	0.00	VERDE

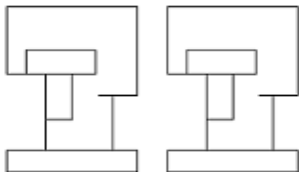
DESCRIPCIÓN DE RESULTADOS Y JUSTIFICACIÓN EN CASO DE VARIACIÓN SUPERIOR A ± 10 % RESPECTO A LO PROGRAMADO

EVALUACION DEL INDICADOR

DEPENDENCIA GENERAL: B00 SINDICATURAS
 DEPENDENCIA AUXILIAR: 108 Oficialía Mediadora - Conciliadora

ELABORÓ

REVISÓ



PbRm-08b FICHA TECNICA DE SEGUIMIENTO DE INDICADORES 2020 DE GESTIÓN O ESTRATEGICO

TIPO DE FICHA: OSFEM

PILAR DE DESARROLLO / EJE TRANSVERSAL: 4 Pilar 4: Seguridad
 TEMA DE DESARROLLO: Mediación y conciliación
 PROGRAMA PRESUPUESTARIO: 01030903 Mediacion y conciliacion Municipal
 PROYECTO PRESUPUESTARIO: 010309030101 Mediacion , conciliacion y funcion calificadora municipal
 OBJETIVO DEL PROGRAMA PRESUPUESTARIO: Engloba las actividades y procesos descritos en el título V de la Ley Orgánica Municipal relativa a la función mediadora-conciliadora y de la calificadora de los ayuntamientos.
 DEPENDENCIA GENERAL: B00 SINDICATURAS
 DEPENDENCIA AUXILIAR: 108 Oficialía Mediadora - Conciliadora

ESTRUCTURA DEL INDICADOR

NOMBRE DEL INDICADOR: Porcentaje de sanciones procedentes por faltas administrativas calificadas.
 FÓRMULA DEL CÁLCULO: $(\text{Total de sanciones procedentes por faltas administrativas calificadas en el año actual} / \text{Total de faltas administrativas calificadas en el año actual}) * 100$
 INTERPRETACIÓN: Sanciones procedentes de las Faltas administrativas contempladas y calificadas en el Bando Municipa
 DIMENSIÓN QUE ATIENDE: Eficiencia FRECUENCIA DE MEDICIÓN: Trimestral
 DESCRIPCIÓN DEL FACTOR DE COMPARACIÓN: Sanciones por faltas administrativas
 AMBITO GEOGRAFICO:
 COBERTURA:
 LINEA BASE Registro de la dependencia 2019

Numero: NA 3.1

COMPORTAMIENTO DE LAS VARIABLES DURANTE EL TRIMESTRE: Julio-Septiembre

VARIABLE	UNIDAD DE MEDIDA	OPERACION	META ANUAL	AVANCE TRIMESTRAL				AVANCE ACUMULADO			
				Programado	%	Alcanzado	%	Programado	%	Alcanzado	%
Total de sanciones por faltas administrativas calificadas en el año actual	Sanciones	Sumable	458.00	132.00	28.82	118.00	89.39	378.00	82.53	365.00	96.56
Total de faltas administrativas calificadas en el año actual	Sanciones	Sumable	458.00	132.00	28.82	118.00	89.39	378.00	82.53	365.00	96.56

COMPORTAMIENTO DEL INDICADOR

DESCRIPCION DE LA META ANUAL

Sanciones por faltas administrativas

META ANUAL	TRIMESTRE: Julio-Septiembre							
	AVANCE TRIMESTRAL				AVANCE ACUMULADO			
	Programado	Alcanzado	EF%	SEMAFORO	Programado	Alcanzado	EF%	SEMAFORO
100.00	100.00	100.00	100.00	VERDE	100.00	100.00	100.00	VERDE

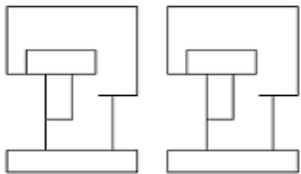
DESCRIPCIÓN DE RESULTADOS Y JUSTIFICACIÓN EN CASO DE VARIACIÓN SUPERIOR A ± 10 % RESPECTO A LO PROGRAMADO

EVALUACION DEL INDICADOR

DEPENDENCIA GENERAL: B00 SINDICATURAS
 DEPENDENCIA AUXILIAR: 108 Oficialía Mediadora - Conciliadora

ELABORÓ

REVISÓ



PbRm-08b FICHA TECNICA DE SEGUIMIENTO DE INDICADORES 2020 DE GESTIÓN O ESTRATEGICO

TIPO DE FICHA: OSFEM

PILAR DE DESARROLLO / EJE TRANSVERSAL: 4 Pilar 4: Seguridad
 TEMA DE DESARROLLO: Mediación y conciliación
 PROGRAMA PRESUPUESTARIO: 01030903 Mediacion y conciliacion Municipal
 PROYECTO PRESUPUESTARIO: 010309030101 Mediacion , conciliacion y funcion calificadora municipal
 OBJETIVO DEL PROGRAMA PRESUPUESTARIO: Engloba las actividades y procesos descritos en el título V de la Ley Orgánica Municipal relativa a la función mediadora-conciliadora y de la calificadora de los ayuntamientos.
 DEPENDENCIA GENERAL: B00 SINDICATURAS
 DEPENDENCIA AUXILIAR: 108 Oficialía Mediadora - Conciliadora

ESTRUCTURA DEL INDICADOR

NOMBRE DEL INDICADOR: Porcentaje de recibos oficiales expedidos por concepto de multas.
 FÓRMULA DEL CÁLCULO: (Recibos oficiales expedidos/ Recibos oficiales presentados ante la Tesorería Municipal) *100
 INTERPRETACIÓN: Expedición de recibos oficiales por concepto de multas conforme al marco jurídico aplicable
 DIMENSIÓN QUE ATIENDE: Eficiencia
 DESCRIPCIÓN DEL FACTOR DE COMPARACIÓN: Recibos oficiales expedidos
 AMBITO GEOGRAFICO:
 COBERTURA:
 LINEA BASE Registro de la dependencia 2019

FRECUENCIA DE MEDICIÓN: Trimestral

Numero: NA 3.2

COMPORTAMIENTO DE LAS VARIABLES DURANTE EL TRIMESTRE: Julio-Septiembre

VARIABLE	UNIDAD DE MEDIDA	OPERACION	META ANUAL	AVANCE TRIMESTRAL				AVANCE ACUMULADO			
				Programado	%	Alcanzado	%	Programado	%	Alcanzado	%
Recibos oficiales expedidos	Recibos	Sumable	168.00	61.00	36.31	42.00	68.85	143.00	85.12	114.00	79.72
Recibos oficiales presentados ante la Tesorería Municipal	Recibos	Sumable	168.00	61.00	36.31	42.00	68.85	143.00	85.12	114.00	79.72

COMPORTAMIENTO DEL INDICADOR

DESCRIPCION DE LA META ANUAL

Recibos oficiales expedidos

META ANUAL	TRIMESTRE: Julio-Septiembre							
	AVANCE TRIMESTRAL				AVANCE ACUMULADO			
	Programado	Alcanzado	EF%	SEMAFORO	Programado	Alcanzado	EF%	SEMAFORO
100.00	100.00	100.00	100.00	AMARILLO	100.00	100.00	100.00	AMARILLO

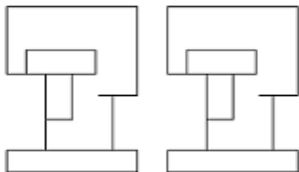
DESCRIPCIÓN DE RESULTADOS Y JUSTIFICACIÓN EN CASO DE VARIACIÓN SUPERIOR A ± 10 % RESPECTO A LO PROGRAMADO

EVALUACION DEL INDICADOR

DEPENDENCIA GENERAL: B00 SINDICATURAS
 DEPENDENCIA AUXILIAR: 108 Oficialía Mediadora - Conciliadora

ELABORÓ

REVISÓ



PbRm-08b FICHA TECNICA DE SEGUIMIENTO DE INDICADORES 2020 DE GESTIÓN O ESTRATEGICO

TIPO DE FICHA: OSFEM

PILAR DE DESARROLLO / EJE TRANSVERSAL: 4 Pilar 4: Seguridad
 TEMA DE DESARROLLO: Mediación y conciliación
 PROGRAMA PRESUPUESTARIO: 01030903 Mediacion y conciliacion Municipal
 PROYECTO PRESUPUESTARIO: 010309030101 Mediacion , conciliacion y funcion calificadora municipal
 OBJETIVO DEL PROGRAMA PRESUPUESTARIO: Engloba las actividades y procesos descritos en el título V de la Ley Orgánica Municipal relativa a la función mediadora-conciliadora y de la calificadora de los ayuntamientos.
 DEPENDENCIA GENERAL: B00 SINDICATURAS
 DEPENDENCIA AUXILIAR: 108 Oficialía Mediadora - Conciliadora

ESTRUCTURA DEL INDICADOR

NOMBRE DEL INDICADOR: Porcentaje de boletas de libertad otorgadas
 FÓRMULA DEL CÁLCULO: $(\text{Boletas de libertad otorgadas} / \text{Total de infracciones calificadas}) * 100$
 INTERPRETACIÓN: Otorgamiento de boletas de libertad
 DIMENSIÓN QUE ATIENDE: Eficiencia FRECUENCIA DE MEDICIÓN: Trimestral
 DESCRIPCIÓN DEL FACTOR DE COMPARACIÓN: Boletas de libertad otorgadas
 AMBITO GEOGRAFICO:
 COBERTURA:
 LINEA BASE Registro de la dependencia 2019

Numero: NA 3.3

COMPORTAMIENTO DE LAS VARIABLES DURANTE EL TRIMESTRE: Julio-Septiembre

VARIABLE	UNIDAD DE MEDIDA	OPERACION	META ANUAL	AVANCE TRIMESTRAL				AVANCE ACUMULADO			
				Programado	%	Alcanzado	%	Programado	%	Alcanzado	%
Boletas de libertad otorgadas	Boletas	Sumable	280.00	70.00	25.00	47.00	67.14	210.00	75.00	193.00	91.90
Total de infracciones calificadas	Boletas	Sumable	280.00	70.00	25.00	47.00	67.14	210.00	75.00	193.00	91.90

COMPORTAMIENTO DEL INDICADOR

DESCRIPCION DE LA META ANUAL

Boletas de libertad otorgadas

META ANUAL	TRIMESTRE: Julio-Septiembre							
	AVANCE TRIMESTRAL				AVANCE ACUMULADO			
	Programado	Alcanzado	EF%	SEMAFORO	Programado	Alcanzado	EF%	SEMAFORO
100.00	100.00	100.00	100.00	AMARILLO	100.00	100.00	100.00	AMARILLO

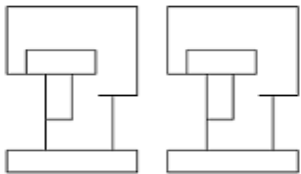
DESCRIPCIÓN DE RESULTADOS Y JUSTIFICACIÓN EN CASO DE VARIACIÓN SUPERIOR A ± 10 % RESPECTO A LO PROGRAMADO

EVALUACION DEL INDICADOR

DEPENDENCIA GENERAL: B00 SINDICATURAS
 DEPENDENCIA AUXILIAR: 108 Oficialía Mediadora - Conciliadora

ELABORÓ

REVISÓ



PbRm-08b FICHA TECNICA DE SEGUIMIENTO DE INDICADORES 2020 DE GESTIÓN O ESTRATEGICO

TIPO DE FICHA: OSFEM

PILAR DE DESARROLLO / EJE TRANSVERSAL: II Eje transversal II: Gobierno Moderno, Capaz y Responsable

TEMA DE DESARROLLO: Finanzas públicas sanas

PROGRAMA PRESUPUESTARIO: 01050202 Fortalecimiento de los ingresos

PROYECTO PRESUPUESTARIO: 010502020401 Registro y control de caja y tesorería

OBJETIVO DEL PROGRAMA PRESUPUESTARIO: Incluye acciones que permitan elevar la calidad, capacidad y equidad tributaria, con seguridad jurídica, transparencia y simplificación de trámites para el contribuyente, desarrollando un régimen fiscal que amplíe la base de contribuyentes e intensificando las acciones de control para el cumplimiento de las obligaciones tributarias que eviten la elusión y evasión fiscal.

DEPENDENCIA GENERAL: L00 TESORERIA

DEPENDENCIA AUXILIAR: 115 Ingresos

ESTRUCTURA DEL INDICADOR

NOMBRE DEL INDICADOR: Tasa de variación de la recaudación corriente durante el primer trimestre del ejercicio fiscal

FÓRMULA DEL CÁLCULO: $((\text{Recaudación corriente obtenida en el primer trimestre del año actual} / \text{Recaudación corriente obtenida en el primer trimestre del año anterior}) - 1) * 100$

INTERPRETACIÓN: Programa de Fortalecimiento a la Recaudación corriente aplicado.

DIMENSIÓN QUE ATIENDE: Eficiencia

FRECUENCIA DE MEDICIÓN: Trimestral

DESCRIPCIÓN DEL FACTOR DE COMPARACIÓN: Recaudación corriente durante el primer trimestre

AMBITO GEOGRAFICO:

COBERTURA:

LINEA BASE: Registro de la dependencia 2019

Numero: NC 1

COMPORTAMIENTO DE LAS VARIABLES DURANTE EL TRIMESTRE: Julio-Septiembre

VARIABLE	UNIDAD DE MEDIDA	OPERACION	META ANUAL	AVANCE TRIMESTRAL				AVANCE ACUMULADO			
				Programado	%	Alcanzado	%	Programado	%	Alcanzado	%
Recaudación corriente obtenida en el primer trimestre del año actual	Estados Comparativos de Ingres	Sumable	67,977,793.00	0.00	0.00	0.00	0.00	67,977,793.00	100.00	32,272,598.34	47.48
Recaudación corriente obtenida en el primer trimestre del año anterior	Estados Comparativos de Ingres	Sumable	27,151,442.00	0.00	0.00	0.00	0.00	27,151,442.00	100.00	27,016,402.80	99.50

COMPORTAMIENTO DEL INDICADOR

DESCRIPCION DE LA META ANUAL

Recaudación corriente obtenida en el primer trimestre

META ANUAL	TRIMESTRE: Julio-Septiembre							
	AVANCE TRIMESTRAL				AVANCE ACUMULADO			
	Programado	Alcanzado	EF%	SEMAFORO	Programado	Alcanzado	EF%	SEMAFORO
150.37	0.00	0.00	0.00	VERDE	150.37	19.46	12.94	VERDE

DESCRIPCIÓN DE RESULTADOS Y JUSTIFICACIÓN EN CASO DE VARIACIÓN SUPERIOR A ± 10 % RESPECTO A LO PROGRAMADO

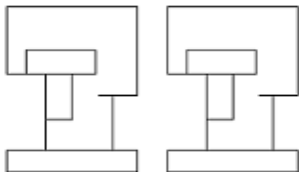
EVALUACION DEL INDICADOR

DEPENDENCIA GENERAL: L00 TESORERIA

DEPENDENCIA AUXILIAR: 115 Ingresos

ELABORÓ

REVISÓ



PbRm-08b FICHA TECNICA DE SEGUIMIENTO DE INDICADORES 2020 DE GESTIÓN O ESTRATEGICO

TIPO DE FICHA: OSFEM

PILAR DE DESARROLLO / EJE TRANSVERSAL: II Eje transversal II: Gobierno Moderno, Capaz y Responsable

TEMA DE DESARROLLO: Finanzas públicas sanas

PROGRAMA PRESUPUESTARIO: 01050202 Fortalecimiento de los ingresos

PROYECTO PRESUPUESTARIO: 010502020401 Registro y control de caja y tesorería

OBJETIVO DEL PROGRAMA PRESUPUESTARIO: Incluye acciones que permitan elevar la calidad, capacidad y equidad tributaria, con seguridad jurídica, transparencia y simplificación de trámites para el contribuyente, desarrollando un régimen fiscal que amplíe la base de contribuyentes e intensificando las acciones de control para el cumplimiento de las obligaciones tributarias que eviten la elusión y evasión fiscal.

DEPENDENCIA GENERAL: L00 TESORERIA

DEPENDENCIA AUXILIAR: 115 Ingresos

ESTRUCTURA DEL INDICADOR

NOMBRE DEL INDICADOR: Tasa de variación del monto de ingresos por cobro de accesorios

FÓRMULA DEL CÁLCULO: $((\text{Monto de ingresos por cobro de accesorios en el trimestre actual} / \text{Monto de ingresos por cobro de accesorios en el trimestre anterior}) - 1) * 100$

INTERPRETACIÓN: Programa de regularización de los contribuyentes aplicada

DIMENSIÓN QUE ATIENDE: Eficiencia

FRECUENCIA DE MEDICIÓN: Trimestral

DESCRIPCIÓN DEL FACTOR DE COMPARACIÓN: Monto de ingresos por cobro de accesorios

AMBITO GEOGRAFICO:

COBERTURA:

LINEA BASE: Registro de la dependencia 2019

Numero: NC 2

COMPORTAMIENTO DE LAS VARIABLES DURANTE EL TRIMESTRE: Julio-Septiembre

VARIABLE	UNIDAD DE MEDIDA	OPERACION	META ANUAL	AVANCE TRIMESTRAL				AVANCE ACUMULADO			
				Programado	%	Alcanzado	%	Programado	%	Alcanzado	%
Monto de ingresos por cobro de accesorios en el trimestre actual	Reporte	Sumable	530,207.00	0.00	0.00	0.00	0.00	530,207.00	100.00	859,682.44	162.14
Monto de ingresos por cobro de accesorios en el trimestre anterior	Reporte	Sumable	1,579,610.00	0.00	0.00	0.00	0.00	1,579,610.00	100.00	1,000,000.00	63.31

COMPORTAMIENTO DEL INDICADOR

DESCRIPCION DE LA META ANUAL

Monto de ingresos por cobro de accesorios

META ANUAL	TRIMESTRE: Julio-Septiembre							
	AVANCE TRIMESTRAL				AVANCE ACUMULADO			
	Programado	Alcanzado	EF%	SEMAFORO	Programado	Alcanzado	EF%	SEMAFORO
-66.43	0.00	0.00	0.00	VERDE	-66.43	-14.03	21.12	VERDE

DESCRIPCIÓN DE RESULTADOS Y JUSTIFICACIÓN EN CASO DE VARIACIÓN SUPERIOR A ± 10 % RESPECTO A LO PROGRAMADO

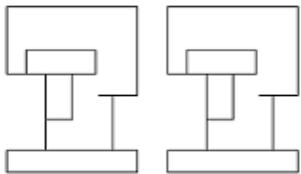
EVALUACION DEL INDICADOR

DEPENDENCIA GENERAL: L00 TESORERIA

DEPENDENCIA AUXILIAR: 115 Ingresos

ELABORÓ

REVISÓ



PbRm-08b FICHA TECNICA DE SEGUIMIENTO DE INDICADORES 2020 DE GESTIÓN O ESTRATEGICO

TIPO DE FICHA: OSFEM

PILAR DE DESARROLLO / EJE TRANSVERSAL: II Eje transversal II: Gobierno Moderno, Capaz y Responsable
 TEMA DE DESARROLLO: Finanzas públicas sanas
 PROGRAMA PRESUPUESTARIO: 01050202 Fortalecimiento de los ingresos
 PROYECTO PRESUPUESTARIO: 010502020401 Registro y control de caja y tesorería
 OBJETIVO DEL PROGRAMA PRESUPUESTARIO: Incluye acciones que permitan elevar la calidad, capacidad y equidad tributaria, con seguridad jurídica, transparencia y simplificación de trámites para el contribuyente, desarrollando un régimen fiscal que amplíe la base de contribuyentes e intensificando las acciones de control para el cumplimiento de las obligaciones tributarias que eviten la elusión y evasión fiscal.
 DEPENDENCIA GENERAL: L00 TESORERIA
 DEPENDENCIA AUXILIAR: 115 Ingresos

ESTRUCTURA DEL INDICADOR

NOMBRE DEL INDICADOR: Porcentaje de difusión del pago
 FÓRMULA DEL CÁLCULO: (Campañas de difusión efectuadas/Campañas de difusión programadas)*100
 INTERPRETACIÓN: Difusión masiva de los apoyos, subsidios fiscales y exhortación al pago puntual.
 DIMENSIÓN QUE ATIENDE: Eficiencia
 DESCRIPCIÓN DEL FACTOR DE COMPARACIÓN: Difusión del pago
 AMBITO GEOGRAFICO:
 COBERTURA:
 LINEA BASE Registro de la dependencia 2019
 Numero: NA 1.2

FRECUENCIA DE MEDICIÓN: Trimestral

COMPORTAMIENTO DE LAS VARIABLES DURANTE EL TRIMESTRE: Julio-Septiembre

VARIABLE	UNIDAD DE MEDIDA	OPERACION	META ANUAL	AVANCE TRIMESTRAL				AVANCE ACUMULADO			
				Programado	%	Alcanzado	%	Programado	%	Alcanzado	%
Campañas de difusión efectuadas	Campañas		0.00	0.00	0.00	0.00	0.00	0.00	0.00	0.00	0.00
Campañas de difusión programadas	Campañas		4.00	0.00	0.00	0.00	0.00	0.00	0.00	0.00	0.00

COMPORTAMIENTO DEL INDICADOR

DESCRIPCION DE LA META ANUAL

Campañas de difusión realizadas

META ANUAL	TRIMESTRE: Julio-Septiembre							
	AVANCE TRIMESTRAL				AVANCE ACUMULADO			
	Programado	Alcanzado	EF%	SEMAFORO	Programado	Alcanzado	EF%	SEMAFORO
100.00	0.00	0.00	0.00	VERDE	0.00	0.00	0.00	VERDE

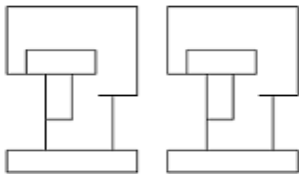
DESCRIPCIÓN DE RESULTADOS Y JUSTIFICACIÓN EN CASO DE VARIACIÓN SUPERIOR A ± 10 % RESPECTO A LO PROGRAMADO

EVALUACION DEL INDICADOR

DEPENDENCIA GENERAL: L00 TESORERIA
 DEPENDENCIA AUXILIAR: 115 Ingresos

ELABORÓ

REVISÓ



PbRm-08b FICHA TECNICA DE SEGUIMIENTO DE INDICADORES 2020 DE GESTIÓN O ESTRATEGICO

TIPO DE FICHA: OSFEM

PILAR DE DESARROLLO / EJE TRANSVERSAL: II Eje transversal II: Gobierno Moderno, Capaz y Responsable

TEMA DE DESARROLLO: Finanzas públicas sanas

PROGRAMA PRESUPUESTARIO: 01050202 Fortalecimiento de los ingresos

PROYECTO PRESUPUESTARIO: 010502020401 Registro y control de caja y tesorería

OBJETIVO DEL PROGRAMA PRESUPUESTARIO: Incluye acciones que permitan elevar la calidad, capacidad y equidad tributaria, con seguridad jurídica, transparencia y simplificación de trámites para el contribuyente, desarrollando un régimen fiscal que amplíe la base de contribuyentes e intensificando las acciones de control para el cumplimiento de las obligaciones tributarias que eviten la elusión y evasión fiscal.

DEPENDENCIA GENERAL: L00 TESORERIA

DEPENDENCIA AUXILIAR: 115 Ingresos

ESTRUCTURA DEL INDICADOR

NOMBRE DEL INDICADOR: Porcentaje de convenios suscritos

FÓRMULA DEL CÁLCULO: (Convenios vigentes suscritos con el gobierno del Estado/Convenios susceptibles de firmar con el gobierno del Estado)*100

INTERPRETACIÓN: Suscripción de los convenios con el gobierno estatal para el cobro de ingresos municipales.

DIMENSIÓN QUE ATIENDE: Eficiencia

FRECUENCIA DE MEDICIÓN: Trimestral

DESCRIPCIÓN DEL FACTOR DE COMPARACIÓN: Convenios suscritos

AMBITO GEOGRAFICO:

COBERTURA:

LINEA BASE: Registro de la dependencia 2019

Numero: NA 1.3

COMPORTAMIENTO DE LAS VARIABLES DURANTE EL TRIMESTRE: Julio-Septiembre

VARIABLE	UNIDAD DE MEDIDA	OPERACION	META ANUAL	AVANCE TRIMESTRAL				AVANCE ACUMULADO			
				Programado	%	Alcanzado	%	Programado	%	Alcanzado	%
Convenios vigentes suscritos con el gobierno del Estado	Convenios	Sumable	1.00	0.00	0.00	0.00	0.00	1.00	100.00	1.00	100.00
Convenios susceptibles de firmar con el gobierno del Estado	Convenios	Sumable	1.00	0.00	0.00	0.00	0.00	1.00	100.00	1.00	100.00

COMPORTAMIENTO DEL INDICADOR

DESCRIPCION DE LA META ANUAL

Convenios vigentes

META ANUAL	TRIMESTRE: Julio-Septiembre							
	AVANCE TRIMESTRAL				AVANCE ACUMULADO			
	Programado	Alcanzado	EF%	SEMAFORO	Programado	Alcanzado	EF%	SEMAFORO
100.00	0.00	0.00	0.00	VERDE	100.00	100.00	100.00	VERDE

DESCRIPCIÓN DE RESULTADOS Y JUSTIFICACIÓN EN CASO DE VARIACIÓN SUPERIOR A ± 10 % RESPECTO A LO PROGRAMADO

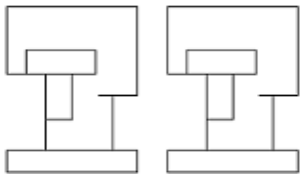
EVALUACION DEL INDICADOR

DEPENDENCIA GENERAL: L00 TESORERIA

DEPENDENCIA AUXILIAR: 115 Ingresos

ELABORÓ

REVISÓ



PbRm-08b FICHA TECNICA DE SEGUIMIENTO DE INDICADORES 2020 DE GESTIÓN O ESTRATEGICO

TIPO DE FICHA: OSFEM

PILAR DE DESARROLLO / EJE TRANSVERSAL: II Eje transversal II: Gobierno Moderno, Capaz y Responsable
 TEMA DE DESARROLLO: Finanzas públicas sanas
 PROGRAMA PRESUPUESTARIO: 01050202 Fortalecimiento de los ingresos
 PROYECTO PRESUPUESTARIO: 010502020401 Registro y control de caja y tesorería
 OBJETIVO DEL PROGRAMA PRESUPUESTARIO: Incluye acciones que permitan elevar la calidad, capacidad y equidad tributaria, con seguridad jurídica, transparencia y simplificación de trámites para el contribuyente, desarrollando un régimen fiscal que amplíe la base de contribuyentes e intensificando las acciones de control para el cumplimiento de las obligaciones tributarias que eviten la elusión y evasión fiscal.
 DEPENDENCIA GENERAL: L00 TESORERIA
 DEPENDENCIA AUXILIAR: 115 Ingresos

ESTRUCTURA DEL INDICADOR

NOMBRE DEL INDICADOR: Tasa de variación de las cajas móviles instaladas en el primer trimestre del año
 FÓRMULA DEL CÁLCULO: $(\text{Número de cajas móviles instaladas en el primer trimestre del ejercicio fiscal actual} / \text{Número de cajas móviles instaladas en el primer trimestre del ejercicio fiscal anterior} - 1) * 100$
 INTERPRETACIÓN: Instalación de cajas móviles
 DIMENSIÓN QUE ATIENDE: Eficiencia
 DESCRIPCIÓN DEL FACTOR DE COMPARACIÓN: Cajas móviles instaladas
 AMBITO GEOGRAFICO:
 COBERTURA:
 LINEA BASE: Registro de la dependencia 2019
 Numero: NA 1.4

FRECUENCIA DE MEDICIÓN: Trimestral

COMPORTAMIENTO DE LAS VARIABLES DURANTE EL TRIMESTRE: Julio-Septiembre

VARIABLE	UNIDAD DE MEDIDA	OPERACION	META ANUAL	AVANCE TRIMESTRAL				AVANCE ACUMULADO			
				Programado	%	Alcanzado	%	Programado	%	Alcanzado	%
Número de cajas móviles instaladas en el primer trimestre del ejercicio fiscal actual	Registros administrativos		0.00	0.00	0.00	0.00	0.00	0.00	0.00	0.00	0.00
Número de cajas móviles instaladas en el primer trimestre del ejercicio fiscal anterior	Registros administrativos		3.00	0.00	0.00	0.00	0.00	0.00	0.00	0.00	0.00

COMPORTAMIENTO DEL INDICADOR

DESCRIPCION DE LA META ANUAL

Cajas móviles instaladas

META ANUAL	TRIMESTRE: Julio-Septiembre							
	AVANCE TRIMESTRAL				AVANCE ACUMULADO			
	Programado	Alcanzado	EF%	SEMAFORO	Programado	Alcanzado	EF%	SEMAFORO
0.00	0.00	0.00	0.00	VERDE	0.00	0.00	0.00	VERDE

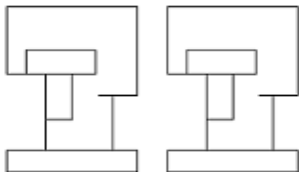
DESCRIPCIÓN DE RESULTADOS Y JUSTIFICACIÓN EN CASO DE VARIACIÓN SUPERIOR A ± 10 % RESPECTO A LO PROGRAMADO

EVALUACION DEL INDICADOR

DEPENDENCIA GENERAL: L00 TESORERIA
 DEPENDENCIA AUXILIAR: 115 Ingresos

ELABORÓ

REVISÓ



PbRm-08b FICHA TECNICA DE SEGUIMIENTO DE INDICADORES 2020 DE GESTIÓN O ESTRATEGICO

TIPO DE FICHA: OSFEM

PILAR DE DESARROLLO / EJE TRANSVERSAL: II Eje transversal II: Gobierno Moderno, Capaz y Responsable

TEMA DE DESARROLLO: Finanzas públicas sanas

PROGRAMA PRESUPUESTARIO: 01050202 Fortalecimiento de los ingresos

PROYECTO PRESUPUESTARIO: 010502020401 Registro y control de caja y tesorería

OBJETIVO DEL PROGRAMA PRESUPUESTARIO: Incluye acciones que permitan elevar la calidad, capacidad y equidad tributaria, con seguridad jurídica, transparencia y simplificación de trámites para el contribuyente, desarrollando un régimen fiscal que amplíe la base de contribuyentes e intensificando las acciones de control para el cumplimiento de las obligaciones tributarias que eviten la elusión y evasión fiscal.

DEPENDENCIA GENERAL: L00 TESORERIA

DEPENDENCIA AUXILIAR: 115 Ingresos

ESTRUCTURA DEL INDICADOR

NOMBRE DEL INDICADOR: Tasa de variación en los registros trimestrales de los padrones

FÓRMULA DEL CÁLCULO: ((Registros en los padrones del trimestre actual/Registros en los padrones del trimestre anterior)-1)*100

INTERPRETACIÓN: Actualización de los padrones de cobro

DIMENSIÓN QUE ATIENDE: Eficiencia

FRECUENCIA DE MEDICIÓN: Trimestral

DESCRIPCIÓN DEL FACTOR DE COMPARACIÓN: Registros trimestrales de los padrones

AMBITO GEOGRAFICO:

COBERTURA:

LINEA BASE Registro de la dependencia 2019

Numero: NA 2.1

COMPORTAMIENTO DE LAS VARIABLES DURANTE EL TRIMESTRE: Julio-Septiembre

VARIABLE	UNIDAD DE MEDIDA	OPERACION	META ANUAL	AVANCE TRIMESTRAL				AVANCE ACUMULADO			
				Programado	%	Alcanzado	%	Programado	%	Alcanzado	%
Registros en los padrones del trimestre actual	Registros	Sumable	25,301.00	0.00	0.00	0.00	0.00	0.00	0.00	0.00	0.00
Registros en los padrones del trimestre anterior	Registros	Sumable	25,110.00	0.00	0.00	0.00	0.00	0.00	0.00	0.00	0.00

COMPORTAMIENTO DEL INDICADOR

DESCRIPCION DE LA META ANUAL

Registros trimestrales de los padrones

META ANUAL	TRIMESTRE: Julio-Septiembre							
	AVANCE TRIMESTRAL				AVANCE ACUMULADO			
	Programado	Alcanzado	EF%	SEMAFORO	Programado	Alcanzado	EF%	SEMAFORO
0.76	0.00	0.00	0.00	VERDE	0.00	0.00	0.00	VERDE

DESCRIPCIÓN DE RESULTADOS Y JUSTIFICACIÓN EN CASO DE VARIACIÓN SUPERIOR A ± 10 % RESPECTO A LO PROGRAMADO

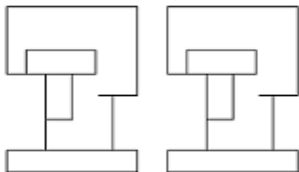
EVALUACION DEL INDICADOR

DEPENDENCIA GENERAL: L00 TESORERIA

DEPENDENCIA AUXILIAR: 115 Ingresos

ELABORÓ

REVISÓ



PbRm-08b FICHA TECNICA DE SEGUIMIENTO DE INDICADORES 2020 DE GESTIÓN O ESTRATEGICO

TIPO DE FICHA: OSFEM

PILAR DE DESARROLLO / EJE TRANSVERSAL: II Eje transversal II: Gobierno Moderno, Capaz y Responsable

TEMA DE DESARROLLO: Finanzas públicas sanas

PROGRAMA PRESUPUESTARIO: 01050202 Fortalecimiento de los ingresos

PROYECTO PRESUPUESTARIO: 010502020401 Registro y control de caja y tesorería

OBJETIVO DEL PROGRAMA PRESUPUESTARIO: Incluye acciones que permitan elevar la calidad, capacidad y equidad tributaria, con seguridad jurídica, transparencia y simplificación de trámites para el contribuyente, desarrollando un régimen fiscal que amplíe la base de contribuyentes e intensificando las acciones de control para el cumplimiento de las obligaciones tributarias que eviten la elusión y evasión fiscal.

DEPENDENCIA GENERAL: L00 TESORERIA

DEPENDENCIA AUXILIAR: 115 Ingresos

ESTRUCTURA DEL INDICADOR

NOMBRE DEL INDICADOR: Tasa de variación en el número de contribuyentes detectados en situación fiscalizable.

FÓRMULA DEL CÁLCULO: $((\text{Contribuyentes detectados en situación fiscalizable del trimestre actual} / \text{Contribuyentes detectados en situación fiscalizable en trimestre anterior}) - 1) * 100$

INTERPRETACIÓN: Determinación de contribuyentes morosos, omisos y remisos

DIMENSIÓN QUE ATIENDE: Eficiencia

FRECUENCIA DE MEDICIÓN: Trimestral

DESCRIPCIÓN DEL FACTOR DE COMPARACIÓN: Contribuyentes detectados en situación fiscalizable.

AMBITO GEOGRAFICO:

COBERTURA:

LINEA BASE: Registro de la dependencia 2019

Numero: NA 2.2

COMPORTAMIENTO DE LAS VARIABLES DURANTE EL TRIMESTRE: Julio-Septiembre

VARIABLE	UNIDAD DE MEDIDA	OPERACION	META ANUAL	AVANCE TRIMESTRAL				AVANCE ACUMULADO			
				Programado	%	Alcanzado	%	Programado	%	Alcanzado	%
Contribuyentes detectados en situación fiscalizable del trimestre actual	Registros administrativos.		0.00	30.00	0.00	30.00	100.00	0.00	0.00	0.00	0.00
Contribuyentes detectados en situación fiscalizable en trimestre anterior	Registros administrativos.		15,097.00	30.00	0.20	30.00	100.00	0.00	0.00	0.00	0.00

COMPORTAMIENTO DEL INDICADOR

DESCRIPCION DE LA META ANUAL

Contribuyentes detectados en situación fiscalizable

META ANUAL	TRIMESTRE: Julio-Septiembre							
	AVANCE TRIMESTRAL				AVANCE ACUMULADO			
	Programado	Alcanzado	EF%	SEMAFORO	Programado	Alcanzado	EF%	SEMAFORO
17.43	0.00	0.00	0.00	VERDE	0.00	0.00	0.00	VERDE

DESCRIPCIÓN DE RESULTADOS Y JUSTIFICACIÓN EN CASO DE VARIACIÓN SUPERIOR A ± 10 % RESPECTO A LO PROGRAMADO

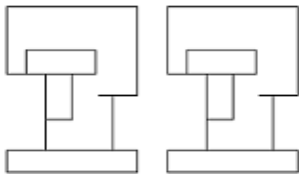
EVALUACION DEL INDICADOR

DEPENDENCIA GENERAL: L00 TESORERIA

DEPENDENCIA AUXILIAR: 115 Ingresos

ELABORÓ

REVISÓ



PbRm-08b FICHA TECNICA DE SEGUIMIENTO DE INDICADORES 2020 DE GESTIÓN O ESTRATEGICO

TIPO DE FICHA: OSFEM

PILAR DE DESARROLLO / EJE TRANSVERSAL: II Eje transversal II: Gobierno Moderno, Capaz y Responsable

TEMA DE DESARROLLO: Finanzas públicas sanas

PROGRAMA PRESUPUESTARIO: 01050202 Fortalecimiento de los ingresos

PROYECTO PRESUPUESTARIO: 010502020401 Registro y control de caja y tesorería

OBJETIVO DEL PROGRAMA PRESUPUESTARIO: Incluye acciones que permitan elevar la calidad, capacidad y equidad tributaria, con seguridad jurídica, transparencia y simplificación de trámites para el contribuyente, desarrollando un régimen fiscal que amplíe la base de contribuyentes e intensificando las acciones de control para el cumplimiento de las obligaciones tributarias que eviten la elusión y evasión fiscal.

DEPENDENCIA GENERAL: L00 TESORERIA

DEPENDENCIA AUXILIAR: 115 Ingresos

ESTRUCTURA DEL INDICADOR

NOMBRE DEL INDICADOR: Porcentaje de notificaciones

FÓRMULA DEL CÁLCULO: (Notificaciones entregadas/Notificaciones expedidas)*100

INTERPRETACIÓN: Expedición y entrega de notificaciones de pago a contribuyentes morosos, omisos y remisos detectados

DIMENSIÓN QUE ATIENDE: Eficiencia

FRECUENCIA DE MEDICIÓN: Mensual

DESCRIPCIÓN DEL FACTOR DE COMPARACIÓN: Notificaciones

AMBITO GEOGRAFICO:

COBERTURA:

LINEA BASE Registro de la dependencia 2019

Numero: NA 2.3

COMPORTAMIENTO DE LAS VARIABLES DURANTE EL TRIMESTRE: Julio-Septiembre

VARIABLE	UNIDAD DE MEDIDA	OPERACION	META ANUAL	AVANCE TRIMESTRAL				AVANCE ACUMULADO			
				Programado	%	Alcanzado	%	Programado	%	Alcanzado	%
Notificaciones entregadas	Notificaciones		0.00	100.00	0.00	102.00	102.00	0.00	0.00	0.00	0.00
Notificaciones expedidas	Notificaciones		400.00	100.00	25.00	102.00	102.00	0.00	0.00	0.00	0.00

COMPORTAMIENTO DEL INDICADOR

DESCRIPCION DE LA META ANUAL

Notificaciones entregadas

META ANUAL	TRIMESTRE: Julio-Septiembre							
	AVANCE TRIMESTRAL				AVANCE ACUMULADO			
	Programado	Alcanzado	EF%	SEMAFORO	Programado	Alcanzado	EF%	SEMAFORO
100.00	100.00	100.00	100.00	VERDE	0.00	0.00	0.00	VERDE

DESCRIPCIÓN DE RESULTADOS Y JUSTIFICACIÓN EN CASO DE VARIACIÓN SUPERIOR A ± 10 % RESPECTO A LO PROGRAMADO

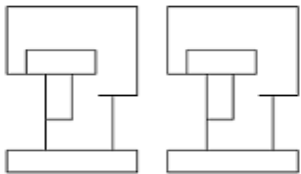
EVALUACION DEL INDICADOR

DEPENDENCIA GENERAL: L00 TESORERIA

DEPENDENCIA AUXILIAR: 115 Ingresos

ELABORÓ

REVISÓ



PbRm-08b FICHA TECNICA DE SEGUIMIENTO DE INDICADORES 2020 DE GESTIÓN O ESTRATEGICO

TIPO DE FICHA: OSFEM

PILAR DE DESARROLLO / EJE TRANSVERSAL: II Eje transversal II: Gobierno Moderno, Capaz y Responsable

TEMA DE DESARROLLO: Finanzas públicas sanas

PROGRAMA PRESUPUESTARIO: 01050202 Fortalecimiento de los ingresos

PROYECTO PRESUPUESTARIO: 010502020401 Registro y control de caja y tesorería

OBJETIVO DEL PROGRAMA PRESUPUESTARIO: Incluye acciones que permitan elevar la calidad, capacidad y equidad tributaria, con seguridad jurídica, transparencia y simplificación de trámites para el contribuyente, desarrollando un régimen fiscal que amplíe la base de contribuyentes e intensificando las acciones de control para el cumplimiento de las obligaciones tributarias que eviten la elusión y evasión fiscal.

DEPENDENCIA GENERAL: L00 TESORERIA

DEPENDENCIA AUXILIAR: 115 Ingresos

ESTRUCTURA DEL INDICADOR

NOMBRE DEL INDICADOR: Porcentaje de cobranza

FÓRMULA DEL CÁLCULO: (Créditos fiscales recuperados/Créditos fiscales determinados)*100

INTERPRETACIÓN: Recuperación de créditos fiscales a través de tesorería

DIMENSIÓN QUE ATIENDE: Eficiencia

FRECUENCIA DE MEDICIÓN: Mensual

DESCRIPCIÓN DEL FACTOR DE COMPARACIÓN: Porcentaje de cobranza

AMBITO GEOGRAFICO:

COBERTURA:

LINEA BASE: Registro de la dependencia 2019

Numero: NA 2.4

COMPORTAMIENTO DE LAS VARIABLES DURANTE EL TRIMESTRE: Julio-Septiembre

VARIABLE	UNIDAD DE MEDIDA	OPERACION	META ANUAL	AVANCE TRIMESTRAL				AVANCE ACUMULADO			
				Programado	%	Alcanzado	%	Programado	%	Alcanzado	%
Créditos fiscales recuperados	Pólizas de ingresos	Sumable	300.00	75.00	25.00	81.00	108.00	225.00	75.00	160.00	71.11
Créditos fiscales determinados	Pólizas de ingresos	Sumable	300.00	75.00	25.00	81.00	108.00	225.00	75.00	160.00	71.11

COMPORTAMIENTO DEL INDICADOR

DESCRIPCION DE LA META ANUAL

Créditos fiscales recuperados

META ANUAL	TRIMESTRE: Julio-Septiembre							
	AVANCE TRIMESTRAL				AVANCE ACUMULADO			
	Programado	Alcanzado	EF%	SEMAFORO	Programado	Alcanzado	EF%	SEMAFORO
100.00	100.00	100.00	100.00	VERDE	100.00	100.00	100.00	VERDE

DESCRIPCIÓN DE RESULTADOS Y JUSTIFICACIÓN EN CASO DE VARIACIÓN SUPERIOR A ± 10 % RESPECTO A LO PROGRAMADO

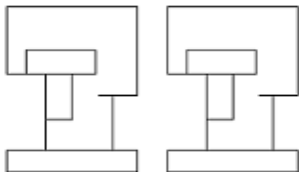
EVALUACION DEL INDICADOR

DEPENDENCIA GENERAL: L00 TESORERIA

DEPENDENCIA AUXILIAR: 115 Ingresos

ELABORÓ

REVISÓ



PbRm-08b FICHA TECNICA DE SEGUIMIENTO DE INDICADORES 2020 DE GESTIÓN O ESTRATEGICO

TIPO DE FICHA: OSFEM

PILAR DE DESARROLLO / EJE TRANSVERSAL: II Eje transversal II: Gobierno Moderno, Capaz y Responsable

TEMA DE DESARROLLO: Gestión para Resultados y evaluación del desempeño

PROGRAMA PRESUPUESTARIO: 01050205 Planeación y presupuesto basado en resultados

PROYECTO PRESUPUESTARIO: 010502050107 Planeación y evaluación para el desarrollo municipal

OBJETIVO DEL PROGRAMA PRESUPUESTARIO: Comprende el conjunto de actividades para la coordinación, participación, elaboración, actualización e instrumentación del Plan de Desarrollo Municipal y planes y programas que de él se deriven; asimismo incluye las actividades asociadas a la operación del Sistema de Coordinación Hacendaria del Estado de México; así como la definición de los mecanismos necesarios para facilitar el proceso de planeación

DEPENDENCIA GENERAL: S00 UNIDAD DE INFORMACIÓN, PLANEACIÓN, PROGRAMACIÓN Y EVALUACIÓN

DEPENDENCIA AUXILIAR: S00

ESTRUCTURA DEL INDICADOR

NOMBRE DEL INDICADOR: Porcentaje de asesorías brindadas en materia del Sistema de Evaluación del Desempeño Municipal.

FÓRMULA DEL CÁLCULO: $(\text{Total de asesorías brindadas en materia del SED} / \text{Total de asesorías solicitadas en materia del SED}) * 100$

INTERPRETACIÓN: Orientaciones y asesorías brindadas en materia del Sistema de Evaluación del Desempeño Municipal.

DIMENSIÓN QUE ATIENDE: Eficiencia

FRECUENCIA DE MEDICIÓN: Trimestral

DESCRIPCIÓN DEL FACTOR DE COMPARACIÓN: Asesorías brindadas

AMBITO GEOGRAFICO:

COBERTURA:

LINEA BASE: Registro de la dependencia 2019

Numero: NC 2

COMPORTAMIENTO DE LAS VARIABLES DURANTE EL TRIMESTRE: Julio-Septiembre

VARIABLE	UNIDAD DE MEDIDA	OPERACION	META ANUAL	AVANCE TRIMESTRAL				AVANCE ACUMULADO			
				Programado	%	Alcanzado	%	Programado	%	Alcanzado	%
Total de asesorías brindadas en materia del SED	Asesorías	Sumable	240.00	60.00	25.00	75.00	125.00	180.00	75.00	205.00	113.89
Total de asesorías solicitadas en materia del SED	Asesorías	Sumable	240.00	60.00	25.00	75.00	125.00	180.00	75.00	205.00	113.89

COMPORTAMIENTO DEL INDICADOR

DESCRIPCION DE LA META ANUAL

Asesorías brindadas en materia del SED

META ANUAL	TRIMESTRE: Julio-Septiembre							
	AVANCE TRIMESTRAL				AVANCE ACUMULADO			
	Programado	Alcanzado	EF%	SEMAFORO	Programado	Alcanzado	EF%	SEMAFORO
100.00	100.00	100.00	100.00	VERDE	100.00	100.00	100.00	VERDE

DESCRIPCIÓN DE RESULTADOS Y JUSTIFICACIÓN EN CASO DE VARIACIÓN SUPERIOR A ± 10 % RESPECTO A LO PROGRAMADO

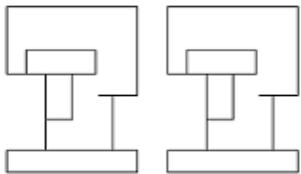
EVALUACION DEL INDICADOR

DEPENDENCIA GENERAL: S00 UNIDAD DE INFORMACIÓN, PLANEACIÓN, PROGRAMACIÓN Y EVALUACIÓN

DEPENDENCIA AUXILIAR: S00

ELABORÓ

REVISÓ



PbRm-08b FICHA TECNICA DE SEGUIMIENTO DE INDICADORES 2020 DE GESTIÓN O ESTRATEGICO

TIPO DE FICHA: OSFEM

PILAR DE DESARROLLO / EJE TRANSVERSAL: II Eje transversal II: Gobierno Moderno, Capaz y Responsable
 TEMA DE DESARROLLO: Gestión para Resultados y evaluación del desempeño
 PROGRAMA PRESUPUESTARIO: 01050205 Planeación y presupuesto basado en resultados
 PROYECTO PRESUPUESTARIO: 010502050107 Planeación y evaluación para el desarrollo municipal
 OBJETIVO DEL PROGRAMA PRESUPUESTARIO: Comprende el conjunto de actividades para la coordinación, participación, elaboración, actualización e instrumentación del Plan de Desarrollo Municipal y planes y programas que de él se deriven; asimismo incluye las actividades asociadas a la operación del Sistema de Coordinación Hacendaria del Estado de México; así como la definición de los mecanismos necesarios para facilitar el proceso de planeación
 DEPENDENCIA GENERAL: S00 UNIDAD DE INFORMACIÓN, PLANEACIÓN, PROGRAMACIÓN Y EVALUACIÓN
 DEPENDENCIA AUXILIAR: S00

ESTRUCTURA DEL INDICADOR

NOMBRE DEL INDICADOR: Porcentaje de cumplimiento en la elaboración y publicación del PAE.
 FÓRMULA DEL CÁLCULO: (Elaboración y publicación del PAE / Documento programado a elaborar y publicar) *100
 INTERPRETACIÓN: Programa Anual de Evaluación (PAE) elaborado y publicado.
 DIMENSIÓN QUE ATIENDE: Eficiencia
 DESCRIPCIÓN DEL FACTOR DE COMPARACIÓN: Elaboración y publicación del PAE
 AMBITO GEOGRAFICO:
 COBERTURA:
 LINEA BASE Registro de la dependencia 2019

FRECUENCIA DE MEDICIÓN: Trimestral

Numero: NC 3

COMPORTAMIENTO DE LAS VARIABLES DURANTE EL TRIMESTRE: Julio-Septiembre

VARIABLE	UNIDAD DE MEDIDA	OPERACION	META ANUAL	AVANCE TRIMESTRAL				AVANCE ACUMULADO			
				Programado	%	Alcanzado	%	Programado	%	Alcanzado	%
Elaboración y publicación del PAE	Documento	Sumable	1.00	0.00	0.00	0.00	0.00	1.00	100.00	1.00	100.00
Documento programado a elaborar y publicar	Documento	Sumable	1.00	0.00	0.00	0.00	0.00	1.00	100.00	1.00	100.00

COMPORTAMIENTO DEL INDICADOR

DESCRIPCION DE LA META ANUAL

Elaboración y publicación del PAE

META ANUAL	TRIMESTRE: Julio-Septiembre							
	AVANCE TRIMESTRAL				AVANCE ACUMULADO			
	Programado	Alcanzado	EF%	SEMAFORO	Programado	Alcanzado	EF%	SEMAFORO
100.00	0.00	0.00	0.00	VERDE	100.00	100.00	100.00	VERDE

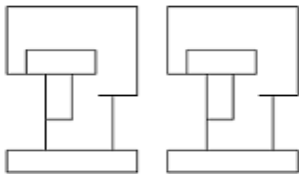
DESCRIPCIÓN DE RESULTADOS Y JUSTIFICACIÓN EN CASO DE VARIACIÓN SUPERIOR A ± 10 % RESPECTO A LO PROGRAMADO

EVALUACION DEL INDICADOR

DEPENDENCIA GENERAL: S00 UNIDAD DE INFORMACIÓN, PLANEACIÓN, PROGRAMACIÓN Y EVALUACIÓN
 DEPENDENCIA AUXILIAR: S00

ELABORÓ

REVISÓ



PbRm-08b FICHA TECNICA DE SEGUIMIENTO DE INDICADORES 2020 DE GESTIÓN O ESTRATEGICO

TIPO DE FICHA: OSFEM

PILAR DE DESARROLLO / EJE TRANSVERSAL: II Eje transversal II: Gobierno Moderno, Capaz y Responsable
 TEMA DE DESARROLLO: Gestión para Resultados y evaluación del desempeño
 PROGRAMA PRESUPUESTARIO: 01050205 Planeación y presupuesto basado en resultados
 PROYECTO PRESUPUESTARIO: 010502050107 Planeación y evaluación para el desarrollo municipal
 OBJETIVO DEL PROGRAMA PRESUPUESTARIO: Comprende el conjunto de actividades para la coordinación, participación, elaboración, actualización e instrumentación del Plan de Desarrollo Municipal y planes y programas que de él se deriven; asimismo incluye las actividades asociadas a la operación del Sistema de Coordinación Hacendaria del Estado de México; así como la definición de los mecanismos necesarios para facilitar el proceso de planeación
 DEPENDENCIA GENERAL: S00 UNIDAD DE INFORMACIÓN, PLANEACIÓN, PROGRAMACIÓN Y EVALUACIÓN
 DEPENDENCIA AUXILIAR: S00

ESTRUCTURA DEL INDICADOR

NOMBRE DEL INDICADOR: Porcentaje de alineación de formatos de PbRM en cumplimiento al Manual de Planeación, programación y presupuestación
 FÓRMULA DEL CÁLCULO: (Formatos PbRM requisitados en alineación al Manual de Planeación, programación y Presupuestación vigente/Total de formatos PbRM manejados por ayuntamiento)*100
 INTERPRETACIÓN: Alineación del presupuesto con base en resultados en cumplimiento a lo establecido al Manual de Planeación, Programación y Presupuestación vigente.
 DIMENSIÓN QUE ATIENDE: Eficiencia FRECUENCIA DE MEDICIÓN: Trimestral
 DESCRIPCIÓN DEL FACTOR DE COMPARACIÓN: Formatos PbRM requisitados
 AMBITO GEOGRAFICO:
 COBERTURA:
 LINEA BASE: Registro de la dependencia 2019
 Numero: NA 1.1

COMPORTAMIENTO DE LAS VARIABLES DURANTE EL TRIMESTRE: Julio-Septiembre

VARIABLE	UNIDAD DE MEDIDA	OPERACION	META ANUAL	AVANCE TRIMESTRAL				AVANCE ACUMULADO			
				Programado	%	Alcanzado	%	Programado	%	Alcanzado	%
Formatos PbRM requisitados en alineación al Manual de Planeación, programación y Presupuestación vigente	Formatos PbRM	Sumable	240.00	60.00	25.00	60.00	100.00	180.00	75.00	180.00	100.00
Total de formatos PbRM manejados por ayuntamiento	Formatos PbRM	Sumable	240.00	60.00	25.00	60.00	100.00	180.00	75.00	180.00	100.00

COMPORTAMIENTO DEL INDICADOR

DESCRIPCION DE LA META ANUAL

Formatos PbRM requisitados

META ANUAL	TRIMESTRE: Julio-Septiembre							
	AVANCE TRIMESTRAL				AVANCE ACUMULADO			
	Programado	Alcanzado	EF%	SEMAFORO	Programado	Alcanzado	EF%	SEMAFORO
100.00	100.00	100.00	100.00	VERDE	100.00	100.00	100.00	VERDE

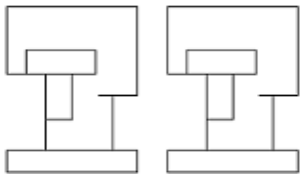
DESCRIPCIÓN DE RESULTADOS Y JUSTIFICACIÓN EN CASO DE VARIACIÓN SUPERIOR A ± 10 % RESPECTO A LO PROGRAMADO

EVALUACION DEL INDICADOR

DEPENDENCIA GENERAL: S00 UNIDAD DE INFORMACIÓN, PLANEACIÓN, PROGRAMACIÓN Y EVALUACIÓN
 DEPENDENCIA AUXILIAR: S00

ELABORÓ

REVISÓ



PbRm-08b FICHA TECNICA DE SEGUIMIENTO DE INDICADORES 2020 DE GESTIÓN O ESTRATEGICO

TIPO DE FICHA: OSFEM

PILAR DE DESARROLLO / EJE TRANSVERSAL: II Eje transversal II: Gobierno Moderno, Capaz y Responsable
 TEMA DE DESARROLLO: Gestión para Resultados y evaluación del desempeño
 PROGRAMA PRESUPUESTARIO: 01050205 Planeación y presupuesto basado en resultados
 PROYECTO PRESUPUESTARIO: 010502050107 Planeación y evaluación para el desarrollo municipal
 OBJETIVO DEL PROGRAMA PRESUPUESTARIO: Comprende el conjunto de actividades para la coordinación, participación, elaboración, actualización e instrumentación del Plan de Desarrollo Municipal y planes y programas que de él se deriven; asimismo incluye las actividades asociadas a la operación del Sistema de Coordinación Hacendaria del Estado de México; así como la definición de los mecanismos necesarios para facilitar el proceso de planeación
 DEPENDENCIA GENERAL: S00 UNIDAD DE INFORMACIÓN, PLANEACIÓN, PROGRAMACIÓN Y EVALUACIÓN
 DEPENDENCIA AUXILIAR: S00

ESTRUCTURA DEL INDICADOR

NOMBRE DEL INDICADOR: Porcentaje de asesorías en materia de indicadores de desempeño
 FÓRMULA DEL CÁLCULO: (Asesorías en materia de indicadores / Total de asesorías brindadas en materia del SEDM) * 100
 INTERPRETACIÓN: Asesoría otorgada en materia de indicadores
 DIMENSIÓN QUE ATIENDE: Eficiencia
 DESCRIPCIÓN DEL FACTOR DE COMPARACIÓN: Asesorías en materia de indicadores
 AMBITO GEOGRAFICO:
 COBERTURA:
 LINEA BASE: Registro de la dependencia 2019

FRECUENCIA DE MEDICIÓN: Trimestral

Numero: NA 2.1

COMPORTAMIENTO DE LAS VARIABLES DURANTE EL TRIMESTRE: Julio-Septiembre

VARIABLE	UNIDAD DE MEDIDA	OPERACION	META ANUAL	AVANCE TRIMESTRAL				AVANCE ACUMULADO			
				Programado	%	Alcanzado	%	Programado	%	Alcanzado	%
Asesorías en materia de indicadores	Asesorías	Sumable	240.00	60.00	25.00	75.00	125.00	180.00	75.00	205.00	113.89
Total de asesorías brindadas en materia del SEDM	Asesorías	Sumable	240.00	60.00	25.00	75.00	125.00	180.00	75.00	205.00	113.89

COMPORTAMIENTO DEL INDICADOR

DESCRIPCION DE LA META ANUAL

Asesorías en materia de indicadores otorgadas

META ANUAL	TRIMESTRE: Julio-Septiembre							
	AVANCE TRIMESTRAL				AVANCE ACUMULADO			
	Programado	Alcanzado	EF%	SEMAFORO	Programado	Alcanzado	EF%	SEMAFORO
100.00	100.00	100.00	100.00	VERDE	100.00	100.00	100.00	VERDE

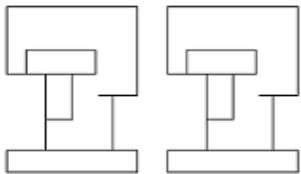
DESCRIPCIÓN DE RESULTADOS Y JUSTIFICACIÓN EN CASO DE VARIACIÓN SUPERIOR A ± 10 % RESPECTO A LO PROGRAMADO

EVALUACION DEL INDICADOR

DEPENDENCIA GENERAL: S00 UNIDAD DE INFORMACIÓN, PLANEACIÓN, PROGRAMACIÓN Y EVALUACIÓN
 DEPENDENCIA AUXILIAR: S00

ELABORÓ

REVISÓ



PbRm-08b FICHA TECNICA DE SEGUIMIENTO DE INDICADORES 2020 DE GESTIÓN O ESTRATEGICO

TIPO DE FICHA: OSFEM

PILAR DE DESARROLLO / EJE TRANSVERSAL: II Eje transversal II: Gobierno Moderno, Capaz y Responsable

TEMA DE DESARROLLO: Gestión para Resultados y evaluación del desempeño

PROGRAMA PRESUPUESTARIO: 01050205 Planeación y presupuesto basado en resultados

PROYECTO PRESUPUESTARIO: 010502050107 Planeación y evaluación para el desarrollo municipal

OBJETIVO DEL PROGRAMA PRESUPUESTARIO: Comprende el conjunto de actividades para la coordinación, participación, elaboración, actualización e instrumentación del Plan de Desarrollo Municipal y planes y programas que de él se deriven; asimismo incluye las actividades asociadas a la operación del Sistema de Coordinación Hacendaria del Estado de México; así como la definición de los mecanismos necesarios para facilitar el proceso de planeación

DEPENDENCIA GENERAL: S00 UNIDAD DE INFORMACIÓN, PLANEACIÓN, PROGRAMACIÓN Y EVALUACIÓN

DEPENDENCIA AUXILIAR: S00

ESTRUCTURA DEL INDICADOR

NOMBRE DEL INDICADOR: Porcentaje de asesorías en materia de evaluaciones

FÓRMULA DEL CÁLCULO: $(\text{Asesorías en materia de evaluaciones} / \text{Total de asesorías brindadas en materia del SEDM}) * 100$

INTERPRETACIÓN: Asesoría otorgada en materia de evaluación

DIMENSIÓN QUE ATIENDE: Eficiencia

FRECUENCIA DE MEDICIÓN: Trimestral

DESCRIPCIÓN DEL FACTOR DE COMPARACIÓN: Asesorías en materia de evaluaciones

AMBITO GEOGRAFICO:

COBERTURA:

LINEA BASE: Registro de la dependencia 2019

Numero: NA 2.2

COMPORTAMIENTO DE LAS VARIABLES DURANTE EL TRIMESTRE: Julio-Septiembre

VARIABLE	UNIDAD DE MEDIDA	OPERACION	META ANUAL	AVANCE TRIMESTRAL				AVANCE ACUMULADO			
				Programado	%	Alcanzado	%	Programado	%	Alcanzado	%
Asesorías en materia de evaluaciones	Asesorías	Sumable	240.00	60.00	25.00	75.00	125.00	180.00	75.00	315.00	175.00
Total de asesorías brindadas en materia del SEDM	Asesorías	Sumable	240.00	60.00	25.00	75.00	125.00	180.00	75.00	315.00	175.00

COMPORTAMIENTO DEL INDICADOR

DESCRIPCION DE LA META ANUAL

Asesorías en materia de evaluaciones otorgadas

META ANUAL	TRIMESTRE: Julio-Septiembre							
	AVANCE TRIMESTRAL				AVANCE ACUMULADO			
	Programado	Alcanzado	EF%	SEMAFORO	Programado	Alcanzado	EF%	SEMAFORO
100.00	100.00	100.00	100.00	VERDE	100.00	100.00	100.00	VERDE

DESCRIPCIÓN DE RESULTADOS Y JUSTIFICACIÓN EN CASO DE VARIACIÓN SUPERIOR A ± 10 % RESPECTO A LO PROGRAMADO

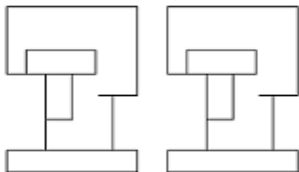
EVALUACION DEL INDICADOR

DEPENDENCIA GENERAL: S00 UNIDAD DE INFORMACIÓN, PLANEACIÓN, PROGRAMACIÓN Y EVALUACIÓN

DEPENDENCIA AUXILIAR: S00

ELABORÓ

REVISÓ



PbRm-08b FICHA TECNICA DE SEGUIMIENTO DE INDICADORES 2020 DE GESTIÓN O ESTRATEGICO

TIPO DE FICHA: OSFEM

PILAR DE DESARROLLO / EJE TRANSVERSAL: II Eje transversal II: Gobierno Moderno, Capaz y Responsable
 TEMA DE DESARROLLO: Gestión para Resultados y evaluación del desempeño
 PROGRAMA PRESUPUESTARIO: 01050205 Planeación y presupuesto basado en resultados
 PROYECTO PRESUPUESTARIO: 010502050107 Planeación y evaluación para el desarrollo municipal
 OBJETIVO DEL PROGRAMA PRESUPUESTARIO: Comprende el conjunto de actividades para la coordinación, participación, elaboración, actualización e instrumentación del Plan de Desarrollo Municipal y planes y programas que de él se deriven; asimismo incluye las actividades asociadas a la operación del Sistema de Coordinación Hacendaria del Estado de México; así como la definición de los mecanismos necesarios para facilitar el proceso de planeación
 DEPENDENCIA GENERAL: S00 UNIDAD DE INFORMACIÓN, PLANEACIÓN, PROGRAMACIÓN Y EVALUACIÓN
 DEPENDENCIA AUXILIAR: S00

ESTRUCTURA DEL INDICADOR

NOMBRE DEL INDICADOR: Porcentaje de cumplimiento de las evaluaciones señaladas en el PAE
 FÓRMULA DEL CÁLCULO: $(\text{Total de evaluaciones realizadas señaladas en el PAE} / \text{Total de evaluaciones señaladas en el PAE}) * 100$
 INTERPRETACIÓN: Evaluaciones señaladas en el Programa Anual de Evaluación.
 DIMENSIÓN QUE ATIENDE: Eficiencia
 DESCRIPCIÓN DEL FACTOR DE COMPARACIÓN: Evaluaciones señaladas en el Programa Anual de Evaluación
 AMBITO GEOGRAFICO:
 COBERTURA:
 LINEA BASE: Registro de la dependencia 2019
 Numero: NA 3.1

FRECUENCIA DE MEDICIÓN: Trimestral

COMPORTAMIENTO DE LAS VARIABLES DURANTE EL TRIMESTRE: Julio-Septiembre

VARIABLE	UNIDAD DE MEDIDA	OPERACION	META ANUAL	AVANCE TRIMESTRAL				AVANCE ACUMULADO			
				Programado	%	Alcanzado	%	Programado	%	Alcanzado	%
Total de evaluaciones realizadas señaladas en el PAE	Evaluaciones	Sumable	2.00	0.00	0.00	0.00	0.00	2.00	100.00	2.00	100.00
Total de evaluaciones señaladas en el PAE	Evaluaciones	Sumable	2.00	0.00	0.00	0.00	0.00	2.00	100.00	2.00	100.00

COMPORTAMIENTO DEL INDICADOR

DESCRIPCION DE LA META ANUAL

Evaluaciones señaladas en el PAE

META ANUAL	TRIMESTRE: Julio-Septiembre							
	AVANCE TRIMESTRAL				AVANCE ACUMULADO			
	Programado	Alcanzado	EF%	SEMAFORO	Programado	Alcanzado	EF%	SEMAFORO
100.00	0.00	0.00	0.00	VERDE	100.00	100.00	100.00	VERDE

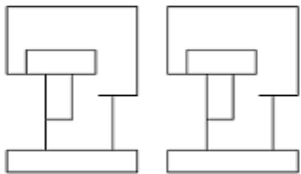
DESCRIPCIÓN DE RESULTADOS Y JUSTIFICACIÓN EN CASO DE VARIACIÓN SUPERIOR A ± 10 % RESPECTO A LO PROGRAMADO

EVALUACION DEL INDICADOR

DEPENDENCIA GENERAL: S00 UNIDAD DE INFORMACIÓN, PLANEACIÓN, PROGRAMACIÓN Y EVALUACIÓN
 DEPENDENCIA AUXILIAR: S00

ELABORÓ

REVISÓ



PbRm-08b FICHA TECNICA DE SEGUIMIENTO DE INDICADORES 2020 DE GESTIÓN O ESTRATEGICO

TIPO DE FICHA: OSFEM

PILAR DE DESARROLLO / EJE TRANSVERSAL: II Eje transversal II: Gobierno Moderno, Capaz y Responsable

TEMA DE DESARROLLO: Gestión para Resultados y evaluación del desempeño.

PROGRAMA PRESUPUESTARIO: 01050206 Consolidación de la administración pública de resultados

PROYECTO PRESUPUESTARIO: 010502060301 Control del patrimonio y normatividad

OBJETIVO DEL PROGRAMA PRESUPUESTARIO: Comprende el conjunto de actividades y herramientas para coadyuvar a que la actuación de los servidores públicos sea eficaz, eficiente y transparente, a fin de generar resultados con apego a los principios de legalidad, objetividad, profesionalismo, honradez, lealtad, imparcialidad, eficiencia, eficacia, equidad, transparencia, economía, integridad, que permiten la toma de decisiones sobre la apli

DEPENDENCIA GENERAL: D00 SECRETARIA DEL AYUNTAMIENTO

DEPENDENCIA AUXILIAR: D00 SECRETARIA DEL AYUNTAMIENTO

ESTRUCTURA DEL INDICADOR

NOMBRE DEL INDICADOR: Porcentaje de supervisiones realizadas a las unidades administrativas para verificar la puntualidad y asistencia de los servidores públicos

FÓRMULA DEL CÁLCULO: (Supervisiones realizadas a las unidades administrativas /Supervisiones programadas a las unidades administrativas) *100

INTERPRETACIÓN: Detección y determinación de incidencias a los registros de puntualidad y asistencia

DIMENSIÓN QUE ATIENDE: Eficiencia

FRECUENCIA DE MEDICIÓN: Trimestral

DESCRIPCIÓN DEL FACTOR DE COMPARACIÓN: Supervisiones realizadas a las unidades administrativas

AMBITO GEOGRAFICO:

COBERTURA:

LINEA BASE Registro de la dependencia 2019

Numero: NA 1.1

COMPORTAMIENTO DE LAS VARIABLES DURANTE EL TRIMESTRE: Julio-Septiembre

VARIABLE	UNIDAD DE MEDIDA	OPERACION	META ANUAL	AVANCE TRIMESTRAL				AVANCE ACUMULADO			
				Programado	%	Alcanzado	%	Programado	%	Alcanzado	%
Supervisiones realizadas a las unidades administrativas	Supervisiones	Sumable	48.00	12.00	25.00	12.00	100.00	36.00	75.00	18.00	50.00
Supervisiones programadas a las unidades administrativas	Supervisiones	Sumable	48.00	12.00	25.00	12.00	100.00	36.00	75.00	18.00	50.00

COMPORTAMIENTO DEL INDICADOR

DESCRIPCION DE LA META ANUAL

Supervisiones realizadas a las unidades administrativas

META ANUAL	TRIMESTRE: Julio-Septiembre							
	AVANCE TRIMESTRAL				AVANCE ACUMULADO			
	Programado	Alcanzado	EF%	SEMAFORO	Programado	Alcanzado	EF%	SEMAFORO
100.00	100.00	100.00	100.00	VERDE	100.00	100.00	100.00	VERDE

DESCRIPCIÓN DE RESULTADOS Y JUSTIFICACIÓN EN CASO DE VARIACIÓN SUPERIOR A ± 10 % RESPECTO A LO PROGRAMADO

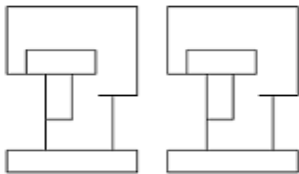
EVALUACION DEL INDICADOR

DEPENDENCIA GENERAL: D00 SECRETARIA DEL AYUNTAMIENTO

DEPENDENCIA AUXILIAR: D00 SECRETARIA DEL AYUNTAMIENTO

ELABORÓ

REVISÓ



PbRm-08b FICHA TECNICA DE SEGUIMIENTO DE INDICADORES 2020 DE GESTIÓN O ESTRATEGICO

TIPO DE FICHA: OSFEM

PILAR DE DESARROLLO / EJE TRANSVERSAL: II Eje transversal II: Gobierno Moderno, Capaz y Responsable

TEMA DE DESARROLLO: Gestión para Resultados y evaluación del desempeño.

PROGRAMA PRESUPUESTARIO: 01050206 Consolidación de la administración pública de resultados

PROYECTO PRESUPUESTARIO: 010502060301 Control del patrimonio y normatividad

OBJETIVO DEL PROGRAMA PRESUPUESTARIO: Comprende el conjunto de actividades y herramientas para coadyuvar a que la actuación de los servidores públicos sea eficaz, eficiente y transparente, a fin de generar resultados con apego a los principios de legalidad, objetividad, profesionalismo, honradez, lealtad, imparcialidad, eficiencia, eficacia, equidad, transparencia, economía, integridad, que permiten la toma de decisiones sobre la apli

DEPENDENCIA GENERAL: D00 SECRETARIA DEL AYUNTAMIENTO

DEPENDENCIA AUXILIAR: D00 SECRETARIA DEL AYUNTAMIENTO

ESTRUCTURA DEL INDICADOR

NOMBRE DEL INDICADOR: Porcentaje en la ejecución del Programa Anual de Adquisiciones

FÓRMULA DEL CÁLCULO: (Monto por concepto de adquisiciones ejercido/Monto por concepto de adquisiciones programadas)*100

INTERPRETACIÓN: Ejecución del Programa Anual de Adquisiciones

DIMENSIÓN QUE ATIENDE: Eficiencia

FRECUENCIA DE MEDICIÓN: Trimestral

DESCRIPCIÓN DEL FACTOR DE COMPARACIÓN: Programa Anual de Adquisiciones

AMBITO GEOGRAFICO:

COBERTURA:

LINEA BASE Registro de la dependencia 2019

Numero: NA 2.1

COMPORTAMIENTO DE LAS VARIABLES DURANTE EL TRIMESTRE: Julio-Septiembre

VARIABLE	UNIDAD DE MEDIDA	OPERACION	META ANUAL	AVANCE TRIMESTRAL				AVANCE ACUMULADO			
				Programado	%	Alcanzado	%	Programado	%	Alcanzado	%
Monto por concepto de adquisiciones ejercido	Estado Comparativo de Egresos	Sumable	67,669,569.00	16,917,392.00	25.00	16,917,392.00	100.00	50,752,176.00	75.00	49,834,784.00	98.19
Monto por concepto de adquisiciones programadas	Estado Comparativo de Egresos	Sumable	67,669,569.00	16,917,392.00	25.00	16,917,392.00	100.00	50,752,176.00	75.00	49,834,784.00	98.19

COMPORTAMIENTO DEL INDICADOR

DESCRIPCION DE LA META ANUAL

Registros Administrativos

META ANUAL	TRIMESTRE: Julio-Septiembre							
	AVANCE TRIMESTRAL				AVANCE ACUMULADO			
	Programado	Alcanzado	EF%	SEMAFORO	Programado	Alcanzado	EF%	SEMAFORO
100.00	100.00	100.00	100.00	VERDE	100.00	100.00	100.00	VERDE

DESCRIPCIÓN DE RESULTADOS Y JUSTIFICACIÓN EN CASO DE VARIACIÓN SUPERIOR A ± 10 % RESPECTO A LO PROGRAMADO

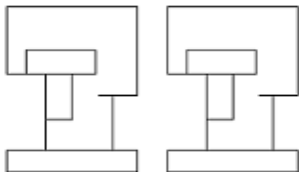
EVALUACION DEL INDICADOR

DEPENDENCIA GENERAL: D00 SECRETARIA DEL AYUNTAMIENTO

DEPENDENCIA AUXILIAR: D00 SECRETARIA DEL AYUNTAMIENTO

ELABORÓ

REVISÓ



PbRm-08b FICHA TECNICA DE SEGUIMIENTO DE INDICADORES 2020 DE GESTIÓN O ESTRATEGICO

TIPO DE FICHA: OSFEM

PILAR DE DESARROLLO / EJE TRANSVERSAL: II Eje transversal II: Gobierno Moderno, Capaz y Responsable

TEMA DE DESARROLLO: Gestión para Resultados y evaluación del desempeño.

PROGRAMA PRESUPUESTARIO: 01050206 Consolidación de la administración pública de resultados

PROYECTO PRESUPUESTARIO: 010502060301 Control del patrimonio y normatividad

OBJETIVO DEL PROGRAMA PRESUPUESTARIO: Comprende el conjunto de actividades y herramientas para coadyuvar a que la actuación de los servidores públicos sea eficaz, eficiente y transparente, a fin de generar resultados con apego a los principios de legalidad, objetividad, profesionalismo, honradez, lealtad, imparcialidad, eficiencia, eficacia, equidad, transparencia, economía, integridad, que permiten la toma de decisiones sobre la apli

DEPENDENCIA GENERAL: D00 SECRETARIA DEL AYUNTAMIENTO

DEPENDENCIA AUXILIAR: D00 SECRETARIA DEL AYUNTAMIENTO

ESTRUCTURA DEL INDICADOR

NOMBRE DEL INDICADOR: Tasa de variación en la distribución de insumos a las áreas administrativas para la prestación y otorgamiento de bienes y servicios

FÓRMULA DEL CÁLCULO: $(\text{Erogaciones por concepto de insumos a las áreas administrativas para la prestación y otorgamiento de bienes y servicios en el trimestre actual} / \text{Erogaciones por concepto de insumos a las áreas administrativas para la prestación y otorgamiento de bienes y servicios en el trimestre anterior}) - 1) * 100$

INTERPRETACIÓN: Distribución de insumos a las áreas administrativas para la prestación y otorgamiento de bienes y servicios.

DIMENSIÓN QUE ATIENDE: Eficiencia

FRECUENCIA DE MEDICIÓN: Trimestral

DESCRIPCIÓN DEL FACTOR DE COMPARACIÓN: Distribución de insumos a las áreas administrativas

AMBITO GEOGRAFICO:

COBERTURA:

LINEA BASE: Registro de la dependencia 2019

Numero: NA 2.2

COMPORTAMIENTO DE LAS VARIABLES DURANTE EL TRIMESTRE: Julio-Septiembre

VARIABLE	UNIDAD DE MEDIDA	OPERACION	META ANUAL	AVANCE TRIMESTRAL				AVANCE ACUMULADO			
				Programado	%	Alcanzado	%	Programado	%	Alcanzado	%
Erogaciones por concepto de insumos a las áreas administrativas para la prestación y otorgamiento de bienes y servicios en el trimestre actual	Estado Comparativo de Egresos	Sumable	19,794,749.00	4,948,687.00	25.00	4,948,687.00	100.00	14,846,061.00	75.00	13,897,374.00	93.61
Erogaciones por concepto de insumos a las áreas administrativas para la prestación y otorgamiento de bienes y servicios en el trimestre anterior	Estado Comparativo de Egresos	Sumable	30,224,668.00	7,556,167.00	25.00	7,556,167.00	100.00	22,668,501.00	75.00	22,112,334.00	97.55

COMPORTAMIENTO DEL INDICADOR

DESCRIPCION DE LA META ANUAL

Erogaciones por concepto de insumos

META ANUAL	TRIMESTRE: Julio-Septiembre							
	AVANCE TRIMESTRAL				AVANCE ACUMULADO			
	Programado	Alcanzado	EF%	SEMAFORO	Programado	Alcanzado	EF%	SEMAFORO
-34.51	-34.51	-34.51	100.00	VERDE	-34.51	-37.15	107.65	VERDE

DESCRIPCIÓN DE RESULTADOS Y JUSTIFICACIÓN EN CASO DE VARIACIÓN SUPERIOR A ± 10 % RESPECTO A LO PROGRAMADO

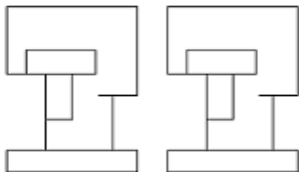
EVALUACION DEL INDICADOR

DEPENDENCIA GENERAL: D00 SECRETARIA DEL AYUNTAMIENTO

DEPENDENCIA AUXILIAR: D00 SECRETARIA DEL AYUNTAMIENTO

ELABORÓ

REVISÓ



PbRm-08b FICHA TECNICA DE SEGUIMIENTO DE INDICADORES 2020 DE GESTIÓN O ESTRATEGICO

TIPO DE FICHA: OSFEM

PILAR DE DESARROLLO / EJE TRANSVERSAL: II Eje transversal II: Gobierno Moderno, Capaz y Responsable

TEMA DE DESARROLLO: Gestión para Resultados y evaluación del desempeño.

PROGRAMA PRESUPUESTARIO: **01050206 Consolidación de la administración pública de resultados**

PROYECTO PRESUPUESTARIO: 010502060301 Control del patrimonio y normatividad

OBJETIVO DEL PROGRAMA PRESUPUESTARIO: Comprende el conjunto de actividades y herramientas para coadyuvar a que la actuación de los servidores públicos sea eficaz, eficiente y transparente, a fin de generar resultados con apego a los principios de legalidad, objetividad, profesionalismo, honradez, lealtad, imparcialidad, eficiencia, eficacia, equidad, transparencia, economía, integridad, que permiten la toma de decisiones sobre la apli

DEPENDENCIA GENERAL: D00 SECRETARIA DEL AYUNTAMIENTO

DEPENDENCIA AUXILIAR: D00 SECRETARIA DEL AYUNTAMIENTO

ESTRUCTURA DEL INDICADOR

NOMBRE DEL INDICADOR: Porcentaje de bienes muebles e inmuebles inventariados

FÓRMULA DEL CÁLCULO: (Bienes muebles e inmuebles registrados en el inventario del municipio/ Bienes muebles e inmuebles en proceso de registro en el inventario del municipio)*100

INTERPRETACIÓN: Integración del registro de bienes muebles e inmuebles

DIMENSIÓN QUE ATIENDE: Eficiencia

FRECUENCIA DE MEDICIÓN: Trimestral

DESCRIPCIÓN DEL FACTOR DE COMPARACIÓN: Porcentaje de bienes muebles e inmuebles inventariados

AMBITO GEOGRAFICO:

COBERTURA:

LINEA BASE Registro de la dependencia 2019

Numero: NA 3.1

COMPORTAMIENTO DE LAS VARIABLES DURANTE EL TRIMESTRE: Julio-Septiembre

VARIABLE	UNIDAD DE MEDIDA	OPERACION	META ANUAL	AVANCE TRIMESTRAL				AVANCE ACUMULADO			
				Programado	%	Alcanzado	%	Programado	%	Alcanzado	%
Bienes muebles e inmuebles registrados en el inventario del municipio	Registros administrativos	Sumable	1,181.00	295.00	24.98	295.00	100.00	885.00	74.94	885.00	100.00
Bienes muebles e inmuebles en proceso de registro en el inventario del municipio	Registros administrativos	Sumable	1,512.00	378.00	25.00	378.00	100.00	1,134.00	75.00	1,134.00	100.00

COMPORTAMIENTO DEL INDICADOR

DESCRIPCION DE LA META ANUAL

Bienes muebles e inmuebles registrados

META ANUAL	TRIMESTRE: Julio-Septiembre							
	AVANCE TRIMESTRAL				AVANCE ACUMULADO			
	Programado	Alcanzado	EF%	SEMAFORO	Programado	Alcanzado	EF%	SEMAFORO
78.11	78.04	78.04	100.00	VERDE	78.04	78.04	100.00	VERDE

DESCRIPCIÓN DE RESULTADOS Y JUSTIFICACIÓN EN CASO DE VARIACIÓN SUPERIOR A ± 10 % RESPECTO A LO PROGRAMADO

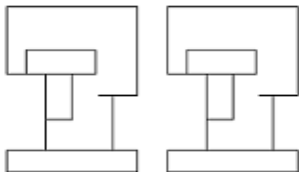
EVALUACION DEL INDICADOR

DEPENDENCIA GENERAL: D00 SECRETARIA DEL AYUNTAMIENTO

DEPENDENCIA AUXILIAR: D00 SECRETARIA DEL AYUNTAMIENTO

ELABORÓ

REVISÓ



PbRm-08b FICHA TECNICA DE SEGUIMIENTO DE INDICADORES 2020 DE GESTIÓN O ESTRATEGICO

TIPO DE FICHA: OSFEM

PILAR DE DESARROLLO / EJE TRANSVERSAL: II Eje transversal II: Gobierno Moderno, Capaz y Responsable

TEMA DE DESARROLLO: Gestión para Resultados y evaluación del desempeño.

PROGRAMA PRESUPUESTARIO: 01050206 Consolidación de la administración pública de resultados

PROYECTO PRESUPUESTARIO: 010502060301 Control del patrimonio y normatividad

OBJETIVO DEL PROGRAMA PRESUPUESTARIO: Comprende el conjunto de actividades y herramientas para coadyuvar a que la actuación de los servidores públicos sea eficaz, eficiente y transparente, a fin de generar resultados con apego a los principios de legalidad, objetividad, profesionalismo, honradez, lealtad, imparcialidad, eficiencia, eficacia, equidad, transparencia, economía, integridad, que permiten la toma de decisiones sobre la apli

DEPENDENCIA GENERAL: D00 SECRETARIA DEL AYUNTAMIENTO

DEPENDENCIA AUXILIAR: D00 SECRETARIA DEL AYUNTAMIENTO

ESTRUCTURA DEL INDICADOR

NOMBRE DEL INDICADOR: Porcentaje de verificación y control al inventario patrimonial municipal

FÓRMULA DEL CÁLCULO: (Verificaciones físicas al inventario patrimonial municipal realizadas/Verificaciones físicas al inventario patrimonial municipal programadas)*100

INTERPRETACIÓN: Verificación física y control de inventarios

DIMENSIÓN QUE ATIENDE: Eficiencia

FRECUENCIA DE MEDICIÓN: Trimestral

DESCRIPCIÓN DEL FACTOR DE COMPARACIÓN: verificación y control al inventario patrimonial municipal

AMBITO GEOGRAFICO:

COBERTURA:

LINEA BASE Registro de la dependencia 2019

Numero: NA 3.2

COMPORTAMIENTO DE LAS VARIABLES DURANTE EL TRIMESTRE: Julio-Septiembre

VARIABLE	UNIDAD DE MEDIDA	OPERACION	META ANUAL	AVANCE TRIMESTRAL				AVANCE ACUMULADO			
				Programado	%	Alcanzado	%	Programado	%	Alcanzado	%
Verificaciones físicas al inventario patrimonial municipal realizadas	Verificaciones	Sumable	2.00	0.00	0.00	0.00	0.00	1.00	50.00	1.00	100.00
Verificaciones físicas al inventario patrimonial municipal programadas	Verificaciones	Sumable	2.00	0.00	0.00	0.00	0.00	1.00	50.00	1.00	100.00

COMPORTAMIENTO DEL INDICADOR

DESCRIPCION DE LA META ANUAL

Verificaciones físicas al inventario patrimonial municipal

META ANUAL	TRIMESTRE: Julio-Septiembre							
	AVANCE TRIMESTRAL				AVANCE ACUMULADO			
	Programado	Alcanzado	EF%	SEMAFORO	Programado	Alcanzado	EF%	SEMAFORO
100.00	0.00	0.00	0.00	VERDE	100.00	100.00	100.00	VERDE

DESCRIPCIÓN DE RESULTADOS Y JUSTIFICACIÓN EN CASO DE VARIACIÓN SUPERIOR A ± 10 % RESPECTO A LO PROGRAMADO

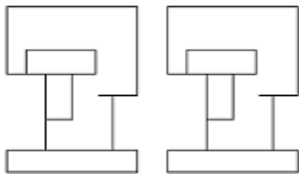
EVALUACION DEL INDICADOR

DEPENDENCIA GENERAL: D00 SECRETARIA DEL AYUNTAMIENTO

DEPENDENCIA AUXILIAR: D00 SECRETARIA DEL AYUNTAMIENTO

ELABORÓ

REVISÓ



PbRm-08b FICHA TECNICA DE SEGUIMIENTO DE INDICADORES 2020 DE GESTIÓN O ESTRATEGICO

TIPO DE FICHA: OSFEM

PILAR DE DESARROLLO / EJE TRANSVERSAL: 4 Pilar 4: Seguridad
 TEMA DE DESARROLLO: Seguridad con visión ciudadana .
 PROGRAMA PRESUPUESTARIO: 01070101 Seguridad pública
 PROYECTO PRESUPUESTARIO: 010701010102 Sistemas de información, comunicación y tecnologías para la seguridad pública
 OBJETIVO DEL PROGRAMA PRESUPUESTARIO: Incluye los proyectos orientados a combatir la inseguridad pública con estricto apego a la ley para erradicar la impunidad y la corrupción, mediante la profesionalización de los cuerpos de seguridad, modificando los métodos y programas de estudio para humanizarlos, dignificarlos y hacerlos más eficientes, aplicando sistemas de reclutamiento y selección confiable y riguroso proceso estandarizado de
 DEPENDENCIA GENERAL: F00 DESARROLLO URBANO Y OBRAS PUBLICAS
 DEPENDENCIA AUXILIAR: 124 Obras Públicas

ESTRUCTURA DEL INDICADOR

NOMBRE DEL INDICADOR: Porcentaje de acciones realizadas en materia de prevención del delito.
 FÓRMULA DEL CÁLCULO: (Total de acciones en materia de prevención realizadas / Total de acciones en materia de prevención programadas a realizar) *100
 INTERPRETACIÓN: Acciones realizadas en materia de seguridad y prevención del delito.
 DIMENSIÓN QUE ATIENDE: Eficiencia FRECUENCIA DE MEDICIÓN: Trimestral
 DESCRIPCIÓN DEL FACTOR DE COMPARACIÓN: Acciones realizadas en materia de prevención del delito.
 AMBITO GEOGRAFICO:
 COBERTURA:
 LINEA BASE Registro de la dependencia 2019
 Numero: NC 1

COMPORTAMIENTO DE LAS VARIABLES DURANTE EL TRIMESTRE: Julio-Septiembre

VARIABLE	UNIDAD DE MEDIDA	OPERACION	META ANUAL	AVANCE TRIMESTRAL				AVANCE ACUMULADO			
				Programado	%	Alcanzado	%	Programado	%	Alcanzado	%
Total de acciones en materia de prevención realizadas	Registros administrativos	Sumable	20.00	6.00	30.00	6.00	100.00	14.00	70.00	12.00	85.71
Total de acciones en materia de prevención programadas a realizar	Registros administrativos	Sumable	20.00	6.00	30.00	6.00	100.00	14.00	70.00	12.00	85.71

COMPORTAMIENTO DEL INDICADOR

DESCRIPCION DE LA META ANUAL

Acciones realizadas en materia de prevención del delito

META ANUAL	TRIMESTRE: Julio-Septiembre							
	AVANCE TRIMESTRAL				AVANCE ACUMULADO			
	Programado	Alcanzado	EF%	SEMAFORO	Programado	Alcanzado	EF%	SEMAFORO
100.00	100.00	100.00	100.00	VERDE	100.00	100.00	100.00	VERDE

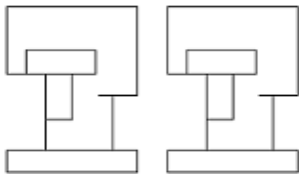
DESCRIPCIÓN DE RESULTADOS Y JUSTIFICACIÓN EN CASO DE VARIACIÓN SUPERIOR A ± 10 % RESPECTO A LO PROGRAMADO

EVALUACION DEL INDICADOR

DEPENDENCIA GENERAL: F00 DESARROLLO URBANO Y OBRAS PUBLICAS
 DEPENDENCIA AUXILIAR: 124 Obras Públicas

ELABORÓ

REVISÓ



PbRm-08b FICHA TECNICA DE SEGUIMIENTO DE INDICADORES 2020 DE GESTIÓN O ESTRATEGICO

TIPO DE FICHA: OSFEM

PILAR DE DESARROLLO / EJE TRANSVERSAL: 4 Pilar 4: Seguridad
 TEMA DE DESARROLLO: Seguridad con visión ciudadana .
 PROGRAMA PRESUPUESTARIO: 01070101 Seguridad pública
 PROYECTO PRESUPUESTARIO: 010701010102 Sistemas de información, comunicación y tecnologías para la seguridad pública
 OBJETIVO DEL PROGRAMA PRESUPUESTARIO: Incluye los proyectos orientados a combatir la inseguridad pública con estricto apego a la ley para erradicar la impunidad y la corrupción, mediante la profesionalización de los cuerpos de seguridad, modificando los métodos y programas de estudio para humanizarlos, dignificarlos y hacerlos más eficientes, aplicando sistemas de reclutamiento y selección confiable y riguroso proceso estandarizado de
 DEPENDENCIA GENERAL: F00 DESARROLLO URBANO Y OBRAS PUBLICAS
 DEPENDENCIA AUXILIAR: 124 Obras Públicas

ESTRUCTURA DEL INDICADOR

NOMBRE DEL INDICADOR: Porcentaje de eficacia en la operación de los sistemas de comunicación, tecnología e información para la prevención del delito.
 FÓRMULA DEL CÁLCULO: (Número de sistemas de información, comunicación y tecnología en funcionamiento óptimo / Total de sistemas de información, comunicación y tecnología en el municipio) *100
 INTERPRETACIÓN: Sistemas de información, comunicación y tecnología en operación para la prevención del delito.
 DIMENSIÓN QUE ATIENDE: Eficiencia FRECUENCIA DE MEDICIÓN: Trimestral
 DESCRIPCIÓN DEL FACTOR DE COMPARACIÓN: Sistemas de comunicación, tecnología e información para la prevención del delito.
 AMBITO GEOGRAFICO:
 COBERTURA:
 LINEABASE Registro de la dependencia 2019
 Numero: NC 2

COMPORTAMIENTO DE LAS VARIABLES DURANTE EL TRIMESTRE: Julio-Septiembre

VARIABLE	UNIDAD DE MEDIDA	OPERACION	META ANUAL	AVANCE TRIMESTRAL				AVANCE ACUMULADO			
				Programado	%	Alcanzado	%	Programado	%	Alcanzado	%
Número de sistemas de información, comunicación y tecnología en funcionamiento óptimo	Informes	Sumable	1.00	0.00	0.00	0.00	0.00	0.00	0.00	0.00	0.00
Total de sistemas de información, comunicación y tecnología en el municipio	Informes	Sumable	1.00	0.00	0.00	0.00	0.00	0.00	0.00	0.00	0.00

COMPORTAMIENTO DEL INDICADOR

DESCRIPCION DE LA META ANUAL

Sistemas de comunicación, tecnología e información para la prevención del delito

META ANUAL	TRIMESTRE: Julio-Septiembre							
	AVANCE TRIMESTRAL				AVANCE ACUMULADO			
	Programado	Alcanzado	EF%	SEMAFORO	Programado	Alcanzado	EF%	SEMAFORO
100.00	0.00	0.00	0.00	VERDE	0.00	0.00	0.00	VERDE

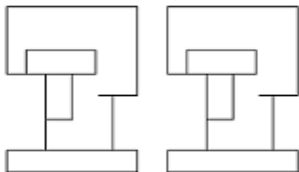
DESCRIPCIÓN DE RESULTADOS Y JUSTIFICACIÓN EN CASO DE VARIACIÓN SUPERIOR A ±10 % RESPECTO A LO PROGRAMADO

EVALUACION DEL INDICADOR

DEPENDENCIA GENERAL: F00 DESARROLLO URBANO Y OBRAS PUBLICAS
 DEPENDENCIA AUXILIAR: 124 Obras Públicas

ELABORÓ

REVISÓ



PbRm-08b FICHA TECNICA DE SEGUIMIENTO DE INDICADORES 2020 DE GESTIÓN O ESTRATEGICO

TIPO DE FICHA: OSFEM

PILAR DE DESARROLLO / EJE TRANSVERSAL: 4 Pilar 4: Seguridad
 TEMA DE DESARROLLO: Seguridad con visión ciudadana .
 PROGRAMA PRESUPUESTARIO: 01070101 Seguridad pública
 PROYECTO PRESUPUESTARIO: 010701010102 Sistemas de información, comunicación y tecnologías para la seguridad pública
 OBJETIVO DEL PROGRAMA PRESUPUESTARIO: Incluye los proyectos orientados a combatir la inseguridad pública con estricto apego a la ley para erradicar la impunidad y la corrupción, mediante la profesionalización de los cuerpos de seguridad, modificando los métodos y programas de estudio para humanizarlos, dignificarlos y hacerlos más eficientes, aplicando sistemas de reclutamiento y selección confiable y riguroso proceso estandarizado de
 DEPENDENCIA GENERAL: F00 DESARROLLO URBANO Y OBRAS PUBLICAS
 DEPENDENCIA AUXILIAR: 124 Obras Públicas

ESTRUCTURA DEL INDICADOR

NOMBRE DEL INDICADOR: Porcentaje de efectividad en la implementación de operativos de seguridad.
 FÓRMULA DEL CÁLCULO: (Operativos de seguridad que concluyeron con un aseguramiento / Operativos de seguridad realizados) *100
 INTERPRETACIÓN: Realización de operativos de seguridad pública.
 DIMENSIÓN QUE ATIENDE: Eficiencia FRECUENCIA DE MEDICIÓN: Trimestral
 DESCRIPCIÓN DEL FACTOR DE COMPARACIÓN: Efectividad en la implementación de operativos de seguridad.
 AMBITO GEOGRAFICO:
 COBERTURA:
 LINEA BASE Registro de la dependencia 2019
 Numero: NA 1.1

COMPORTAMIENTO DE LAS VARIABLES DURANTE EL TRIMESTRE: Julio-Septiembre

VARIABLE	UNIDAD DE MEDIDA	OPERACION	META ANUAL	AVANCE TRIMESTRAL				AVANCE ACUMULADO			
				Programado	%	Alcanzado	%	Programado	%	Alcanzado	%
Operativos de seguridad que concluyeron con un aseguramiento	Operativos	Sumable	252.00	63.00	25.00	63.00	100.00	189.00	75.00	193.00	102.12
Operativos de seguridad realizados	Operativos	Sumable	252.00	63.00	25.00	63.00	100.00	189.00	75.00	195.00	103.17

COMPORTAMIENTO DEL INDICADOR

DESCRIPCION DE LA META ANUAL

efectividad en la implementación de operativos de seguridad.

META ANUAL	TRIMESTRE: Julio-Septiembre							
	AVANCE TRIMESTRAL				AVANCE ACUMULADO			
	Programado	Alcanzado	EF%	SEMAFORO	Programado	Alcanzado	EF%	SEMAFORO
100.00	100.00	100.00	100.00	VERDE	100.00	98.97	98.97	VERDE

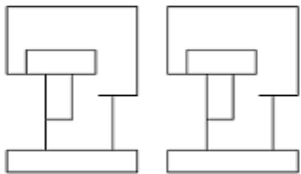
DESCRIPCIÓN DE RESULTADOS Y JUSTIFICACIÓN EN CASO DE VARIACIÓN SUPERIOR A ± 10 % RESPECTO A LO PROGRAMADO

EVALUACION DEL INDICADOR

DEPENDENCIA GENERAL: F00 DESARROLLO URBANO Y OBRAS PUBLICAS
 DEPENDENCIA AUXILIAR: 124 Obras Públicas

ELABORÓ

REVISÓ



PbRm-08b FICHA TECNICA DE SEGUIMIENTO DE INDICADORES 2020 DE GESTIÓN O ESTRATEGICO

TIPO DE FICHA: OSFEM

PILAR DE DESARROLLO / EJE TRANSVERSAL: 4 Pilar 4: Seguridad
 TEMA DE DESARROLLO: Seguridad con visión ciudadana .
 PROGRAMA PRESUPUESTARIO: 01070101 Seguridad pública
 PROYECTO PRESUPUESTARIO: 010701010102 Sistemas de información, comunicación y tecnologías para la seguridad pública
 OBJETIVO DEL PROGRAMA PRESUPUESTARIO: Incluye los proyectos orientados a combatir la inseguridad pública con estricto apego a la ley para erradicar la impunidad y la corrupción, mediante la profesionalización de los cuerpos de seguridad, modificando los métodos y programas de estudio para humanizarlos, dignificarlos y hacerlos más eficientes, aplicando sistemas de reclutamiento y selección confiable y riguroso proceso estandarizado de
 DEPENDENCIA GENERAL: F00 DESARROLLO URBANO Y OBRAS PUBLICAS
 DEPENDENCIA AUXILIAR: 124 Obras Públicas

ESTRUCTURA DEL INDICADOR

NOMBRE DEL INDICADOR: Porcentaje del Estado de Fuerza Policial Efectivo.
 FÓRMULA DEL CÁLCULO: ((No. Total de Policías Operativos No.de policías en periodo vacacional- No. de Bajas-No. de incapacitados-No. de Comisionados-No. de personal facultativo) / No. Total de Población) *1000 habitantes
 INTERPRETACIÓN: Fortalecimiento del estado de la Fuerza Policial Efectiva
 DIMENSIÓN QUE ATIENDE: Eficiencia FRECUENCIA DE MEDICIÓN: Trimestral
 DESCRIPCIÓN DEL FACTOR DE COMPARACIÓN: Estado de Fuerza Policial Efectivo
 AMBITO GEOGRAFICO:
 COBERTURA:
 LINEA BASE Registro de la dependencia 2019
 Numero: NA 1.2

COMPORTAMIENTO DE LAS VARIABLES DURANTE EL TRIMESTRE: Julio-Septiembre

VARIABLE	UNIDAD DE MEDIDA	OPERACION	META ANUAL	AVANCE TRIMESTRAL				AVANCE ACUMULADO			
				Programado	%	Alcanzado	%	Programado	%	Alcanzado	%
No. Total de Policías Operativos No.de policías en periodo vacacional- No. de Bajas-No. de incapacitados-No. de Comisionados-No. de personal facultativo	Policías	Sumable	75.00	19.00	25.33	75.00	394.74	56.00	74.67	176.00	314.29
No. Total de Población	Población	Sumable	56,574.00	14,143.00	25.00	14,143.00	100.00	42,429.00	75.00	84,860.00	200.00

COMPORTAMIENTO DEL INDICADOR

DESCRIPCION DE LA META ANUAL

Estado de Fuerza Policial Efectivo

META ANUAL	TRIMESTRE: Julio-Septiembre							
	AVANCE TRIMESTRAL				AVANCE ACUMULADO			
	Programado	Alcanzado	EF%	SEMAFORO	Programado	Alcanzado	EF%	SEMAFORO
0.13	0.13	0.53	407.69	VERDE	0.13	0.21	161.54	VERDE

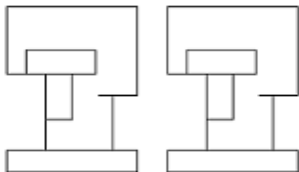
DESCRIPCIÓN DE RESULTADOS Y JUSTIFICACIÓN EN CASO DE VARIACIÓN SUPERIOR A ± 10 % RESPECTO A LO PROGRAMADO

EVALUACION DEL INDICADOR

DEPENDENCIA GENERAL: F00 DESARROLLO URBANO Y OBRAS PUBLICAS
 DEPENDENCIA AUXILIAR: 124 Obras Públicas

ELABORÓ

REVISÓ



PbRm-08b FICHA TECNICA DE SEGUIMIENTO DE INDICADORES 2020 DE GESTIÓN O ESTRATEGICO

TIPO DE FICHA: OSFEM

PILAR DE DESARROLLO / EJE TRANSVERSAL: 4 Pilar 4: Seguridad
 TEMA DE DESARROLLO: Seguridad con visión ciudadana .
 PROGRAMA PRESUPUESTARIO: 01070101 Seguridad pública
 PROYECTO PRESUPUESTARIO: 010701010102 Sistemas de información, comunicación y tecnologías para la seguridad pública
 OBJETIVO DEL PROGRAMA PRESUPUESTARIO: Incluye los proyectos orientados a combatir la inseguridad pública con estricto apego a la ley para erradicar la impunidad y la corrupción, mediante la profesionalización de los cuerpos de seguridad, modificando los métodos y programas de estudio para humanizarlos, dignificarlos y hacerlos más eficientes, aplicando sistemas de reclutamiento y selección confiable y riguroso proceso estandarizado de F00 DESARROLLO URBANO Y OBRAS PUBLICAS
 DEPENDENCIA GENERAL:
 DEPENDENCIA AUXILIAR: 124 Obras Públicas

ESTRUCTURA DEL INDICADOR

NOMBRE DEL INDICADOR: Promedio de presencia policial por sector y turno.
 FÓRMULA DEL CÁLCULO: (No. Total de Policías Operativos - No de policías en periodo vacacional- No. de Bajas - No. de incapacitados-No. de Comisionados - No. De personal facultativo) / No. de Sectores o Cuadrantes/ No. De Turnos
 INTERPRETACIÓN: Distribución operativa de la fuerza policial municipal.
 DIMENSIÓN QUE ATIENDE: Eficiencia FRECUENCIA DE MEDICIÓN: Trimestral
 DESCRIPCIÓN DEL FACTOR DE COMPARACIÓN: Estado de Fuerza Policial Efectivo
 AMBITO GEOGRAFICO:
 COBERTURA:
 LINEA BASE Registro de la dependencia 2019
 Numero: NA 1.3

COMPORTAMIENTO DE LAS VARIABLES DURANTE EL TRIMESTRE: Julio-Septiembre

VARIABLE	UNIDAD DE MEDIDA	OPERACION	META ANUAL	AVANCE TRIMESTRAL				AVANCE ACUMULADO			
				Programado	%	Alcanzado	%	Programado	%	Alcanzado	%
(No. Total de Policías Operativos- No de policías en periodo vacacional- No. de Bajas - No. de incapacitados-No. de Comisionados - No. De personal facultativo)	Policías	Sumable	75.00	19.00	25.33	19.00	100.00	56.00	74.67	183.00	326.79
No. de Sectores o Cuadrantes	Cuadrantes	Sumable	36.00	9.00	25.00	9.00	100.00	27.00	75.00	27.00	100.00
No. De Turnos	Turnos	Sumable	8.00	2.00	25.00	2.00	100.00	6.00	75.00	4.00	66.67

COMPORTAMIENTO DEL INDICADOR

DESCRIPCION DE LA META ANUAL

Estado de Fuerza Policial Efectivo

META ANUAL	TRIMESTRE: Julio-Septiembre							
	AVANCE TRIMESTRAL				AVANCE ACUMULADO			
	Programado	Alcanzado	EF%	SEMAFORO	Programado	Alcanzado	EF%	SEMAFORO
0.26	1.06	1.06	100.00	VERDE	0.35	0.68	196.07	VERDE

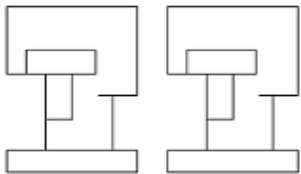
DESCRIPCIÓN DE RESULTADOS Y JUSTIFICACIÓN EN CASO DE VARIACIÓN SUPERIOR A ±10 % RESPECTO A LO PROGRAMADO

EVALUACION DEL INDICADOR

DEPENDENCIA GENERAL: F00 DESARROLLO URBANO Y OBRAS PUBLICAS
 DEPENDENCIA AUXILIAR: 124 Obras Públicas

ELABORÓ

REVISÓ



PbRm-08b FICHA TECNICA DE SEGUIMIENTO DE INDICADORES 2020 DE GESTIÓN O ESTRATEGICO

TIPO DE FICHA: OSFEM

PILAR DE DESARROLLO / EJE TRANSVERSAL: 4 Pilar 4: Seguridad
 TEMA DE DESARROLLO: Seguridad con visión ciudadana .
 PROGRAMA PRESUPUESTARIO: 01070101 Seguridad pública
 PROYECTO PRESUPUESTARIO: 010701010102 Sistemas de información, comunicación y tecnologías para la seguridad pública
 OBJETIVO DEL PROGRAMA PRESUPUESTARIO: Incluye los proyectos orientados a combatir la inseguridad pública con estricto apego a la ley para erradicar la impunidad y la corrupción, mediante la profesionalización de los cuerpos de seguridad, modificando los métodos y programas de estudio para humanizarlos, dignificarlos y hacerlos más eficientes, aplicando sistemas de reclutamiento y selección confiable y riguroso proceso estandarizado de
 DEPENDENCIA GENERAL: F00 DESARROLLO URBANO Y OBRAS PUBLICAS
 DEPENDENCIA AUXILIAR: 124 Obras Públicas

ESTRUCTURA DEL INDICADOR

NOMBRE DEL INDICADOR: Porcentaje de patrullas con GPS funcionando.
 FÓRMULA DEL CÁLCULO: (No. de Patrullas con GPS funcionando / No. Total de Patrullas) *100
 INTERPRETACIÓN: Equipamiento de patrullas con dispositivos de geolocalización.
 DIMENSIÓN QUE ATIENDE: Eficiencia
 DESCRIPCIÓN DEL FACTOR DE COMPARACIÓN: Estado de Fuerza Policial Efectivo
 AMBITO GEOGRAFICO:
 COBERTURA:
 LINEA BASE Registro de la dependencia 2019
 Numero: NA 2.1

FRECUENCIA DE MEDICIÓN: Trimestral

COMPORTAMIENTO DE LAS VARIABLES DURANTE EL TRIMESTRE: Julio-Septiembre

VARIABLE	UNIDAD DE MEDIDA	OPERACION	META ANUAL	AVANCE TRIMESTRAL				AVANCE ACUMULADO			
				Programado	%	Alcanzado	%	Programado	%	Alcanzado	%
No. de Patrullas con GPS funcionando	Sistema GPS	Sumable	0.00	0.00	0.00	0.00	0.00	0.00	0.00	0.00	0.00
No. Total de Patrullas	Sistema GPS	Sumable	0.00	0.00	0.00	0.00	0.00	0.00	0.00	0.00	0.00

COMPORTAMIENTO DEL INDICADOR

DESCRIPCION DE LA META ANUAL

Estado de Fuerza Policial Efectivo

META ANUAL	TRIMESTRE: Julio-Septiembre							
	AVANCE TRIMESTRAL				AVANCE ACUMULADO			
	Programado	Alcanzado	EF%	SEMAFORO	Programado	Alcanzado	EF%	SEMAFORO
0.00	0.00	0.00	0.00	VERDE	0.00	0.00	0.00	VERDE

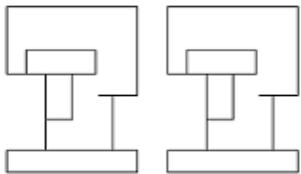
DESCRIPCIÓN DE RESULTADOS Y JUSTIFICACIÓN EN CASO DE VARIACIÓN SUPERIOR A ± 10 % RESPECTO A LO PROGRAMADO

EVALUACION DEL INDICADOR

DEPENDENCIA GENERAL: F00 DESARROLLO URBANO Y OBRAS PUBLICAS
 DEPENDENCIA AUXILIAR: 124 Obras Públicas

ELABORÓ

REVISÓ



PbRm-08b FICHA TECNICA DE SEGUIMIENTO DE INDICADORES 2020 DE GESTIÓN O ESTRATEGICO

TIPO DE FICHA: OSFEM

PILAR DE DESARROLLO / EJE TRANSVERSAL: 4 Pilar 4: Seguridad
 TEMA DE DESARROLLO: Seguridad con visión ciudadana .
 PROGRAMA PRESUPUESTARIO: 01070101 Seguridad pública
 PROYECTO PRESUPUESTARIO: 0107010102 Sistemas de información, comunicación y tecnologías para la seguridad pública
 OBJETIVO DEL PROGRAMA PRESUPUESTARIO: Incluye los proyectos orientados a combatir la inseguridad pública con estricto apego a la ley para erradicar la impunidad y la corrupción, mediante la profesionalización de los cuerpos de seguridad, modificando los métodos y programas de estudio para humanizarlos, dignificarlos y hacerlos más eficientes, aplicando sistemas de reclutamiento y selección confiable y riguroso proceso estandarizado de
 DEPENDENCIA GENERAL: F00 DESARROLLO URBANO Y OBRAS PUBLICAS
 DEPENDENCIA AUXILIAR: 124 Obras Públicas

ESTRUCTURA DEL INDICADOR

NOMBRE DEL INDICADOR: Porcentaje de patrullas con cámaras de video funcionando.
 FÓRMULA DEL CÁLCULO: (No. de Patrullas con Cámara de Video Operando / No. Total de Patrullas) *100
 INTERPRETACIÓN: Colocación de equipamiento de cámaras de video en patrullas municipales.
 DIMENSIÓN QUE ATIENDE: Eficiencia
 DESCRIPCIÓN DEL FACTOR DE COMPARACIÓN: Estado de Fuerza Policial Efectivo
 AMBITO GEOGRAFICO:
 COBERTURA:
 LINEA BASE Registro de la dependencia 2019
 Numero: NA 2.2

FRECUENCIA DE MEDICIÓN: Trimestral

COMPORTAMIENTO DE LAS VARIABLES DURANTE EL TRIMESTRE: Julio-Septiembre

VARIABLE	UNIDAD DE MEDIDA	OPERACION	META ANUAL	AVANCE TRIMESTRAL				AVANCE ACUMULADO			
				Programado	%	Alcanzado	%	Programado	%	Alcanzado	%
No. de Patrullas con Cámara de Video Operando	Fuerza vehicular	Sumable	0.00	0.00	0.00	0.00	0.00	0.00	0.00	0.00	0.00
No. Total de Patrullas	Fuerza vehicular	Sumable	0.00	0.00	0.00	0.00	0.00	0.00	0.00	0.00	0.00

COMPORTAMIENTO DEL INDICADOR

DESCRIPCION DE LA META ANUAL

Estado de Fuerza Policial Efectivo

META ANUAL	TRIMESTRE: Julio-Septiembre							
	AVANCE TRIMESTRAL				AVANCE ACUMULADO			
	Programado	Alcanzado	EF%	SEMAFORO	Programado	Alcanzado	EF%	SEMAFORO
0.00	0.00	0.00	0.00	VERDE	0.00	0.00	0.00	VERDE

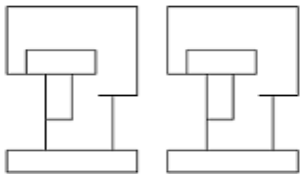
DESCRIPCIÓN DE RESULTADOS Y JUSTIFICACIÓN EN CASO DE VARIACIÓN SUPERIOR A ± 10 % RESPECTO A LO PROGRAMADO

EVALUACION DEL INDICADOR

DEPENDENCIA GENERAL: F00 DESARROLLO URBANO Y OBRAS PUBLICAS
 DEPENDENCIA AUXILIAR: 124 Obras Públicas

ELABORÓ

REVISÓ



PbRm-08b FICHA TECNICA DE SEGUIMIENTO DE INDICADORES 2020 DE GESTIÓN O ESTRATEGICO

TIPO DE FICHA: OSFEM

PILAR DE DESARROLLO / EJE TRANSVERSAL: 4 Pilar 4: Seguridad
 TEMA DE DESARROLLO: Seguridad con visión ciudadana .
 PROGRAMA PRESUPUESTARIO: 01070101 Seguridad pública
 PROYECTO PRESUPUESTARIO: 010701010102 Sistemas de información, comunicación y tecnologías para la seguridad pública
 OBJETIVO DEL PROGRAMA PRESUPUESTARIO: Incluye los proyectos orientados a combatir la inseguridad pública con estricto apego a la ley para erradicar la impunidad y la corrupción, mediante la profesionalización de los cuerpos de seguridad, modificando los métodos y programas de estudio para humanizarlos, dignificarlos y hacerlos más eficientes, aplicando sistemas de reclutamiento y selección confiable y riguroso proceso estandarizado de
 DEPENDENCIA GENERAL: F00 DESARROLLO URBANO Y OBRAS PUBLICAS
 DEPENDENCIA AUXILIAR: 124 Obras Públicas

ESTRUCTURA DEL INDICADOR

NOMBRE DEL INDICADOR: Porcentaje cámaras de video vigilancia en operación.
 FÓRMULA DEL CÁLCULO: (No. de Cámaras de videovigilancia funcionando / No. Total de Cámaras de videovigilancia instaladas) *100
 INTERPRETACIÓN: Instalación estratégica de sistemas de videovigilancia en el municipio.
 DIMENSIÓN QUE ATIENDE: Eficiencia FRECUENCIA DE MEDICIÓN: Trimestral
 DESCRIPCIÓN DEL FACTOR DE COMPARACIÓN: Estado de Fuerza Policial Efectivo
 AMBITO GEOGRAFICO:
 COBERTURA:
 LINEA BASE Registro de la dependencia 2019
 Numero: NA 2.3

COMPORTAMIENTO DE LAS VARIABLES DURANTE EL TRIMESTRE: Julio-Septiembre

VARIABLE	UNIDAD DE MEDIDA	OPERACION	META ANUAL	AVANCE TRIMESTRAL				AVANCE ACUMULADO			
				Programado	%	Alcanzado	%	Programado	%	Alcanzado	%
No. de Cámaras de videovigilancia funcionando	Reporte	Sumable	0.00	0.00	0.00	0.00	0.00	0.00	0.00	0.00	0.00
No. Total de Cámaras de videovigilancia instaladas	Reporte	Sumable	0.00	0.00	0.00	0.00	0.00	0.00	0.00	0.00	0.00

COMPORTAMIENTO DEL INDICADOR

DESCRIPCION DE LA META ANUAL

Estado de Fuerza Policial Efectivo

META ANUAL	TRIMESTRE: Julio-Septiembre							
	AVANCE TRIMESTRAL				AVANCE ACUMULADO			
	Programado	Alcanzado	EF%	SEMAFORO	Programado	Alcanzado	EF%	SEMAFORO
0.00	0.00	0.00	0.00	VERDE	0.00	0.00	0.00	VERDE

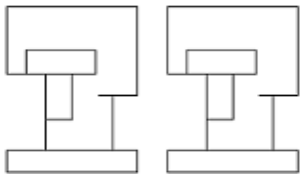
DESCRIPCIÓN DE RESULTADOS Y JUSTIFICACIÓN EN CASO DE VARIACIÓN SUPERIOR A ± 10 % RESPECTO A LO PROGRAMADO

EVALUACION DEL INDICADOR

DEPENDENCIA GENERAL: F00 DESARROLLO URBANO Y OBRAS PUBLICAS
 DEPENDENCIA AUXILIAR: 124 Obras Públicas

ELABORÓ

REVISÓ



PbRm-08b FICHA TECNICA DE SEGUIMIENTO DE INDICADORES 2020 DE GESTIÓN O ESTRATEGICO

TIPO DE FICHA: OSFEM

PILAR DE DESARROLLO / EJE TRANSVERSAL: 4 Pilar 4: Seguridad
 TEMA DE DESARROLLO: Seguridad con visión ciudadana .
 PROGRAMA PRESUPUESTARIO: 01070101 Seguridad pública
 PROYECTO PRESUPUESTARIO: 010701010102 Sistemas de información, comunicación y tecnologías para la seguridad pública
 OBJETIVO DEL PROGRAMA PRESUPUESTARIO: Incluye los proyectos orientados a combatir la inseguridad pública con estricto apego a la ley para erradicar la impunidad y la corrupción, mediante la profesionalización de los cuerpos de seguridad, modificando los métodos y programas de estudio para humanizarlos, dignificarlos y hacerlos más eficientes, aplicando sistemas de reclutamiento y selección confiable y riguroso proceso estandarizado de
 DEPENDENCIA GENERAL: F00 DESARROLLO URBANO Y OBRAS PUBLICAS
 DEPENDENCIA AUXILIAR: 124 Obras Públicas

ESTRUCTURA DEL INDICADOR

NOMBRE DEL INDICADOR: Promedio de eventos reportados por el sistema de videocámaras.
 FÓRMULA DEL CÁLCULO: (No. de cámaras de videovigilancia con al menos un Evento reportado/No. Total de Cámaras de videovigilancia instaladas)
 INTERPRETACIÓN: Utilización de los sistemas de video vigilancia para la seguridad pública
 DIMENSIÓN QUE ATIENDE: Eficiencia FRECUENCIA DE MEDICIÓN: Trimestral
 DESCRIPCIÓN DEL FACTOR DE COMPARACIÓN: Estado de Fuerza Policial Efectivo
 AMBITO GEOGRAFICO:
 COBERTURA:
 LINEA BASE Registro de la dependencia 2019
 Numero: NA 2.4

COMPORTAMIENTO DE LAS VARIABLES DURANTE EL TRIMESTRE: Julio-Septiembre

VARIABLE	UNIDAD DE MEDIDA	OPERACION	META ANUAL	AVANCE TRIMESTRAL				AVANCE ACUMULADO			
				Programado	%	Alcanzado	%	Programado	%	Alcanzado	%
No. de cámaras de videovigilancia con al menos un Evento reportado	Reportes	Sumable	4.00	0.00	0.00	0.00	0.00	4.00	100.00	0.00	0.00
No. Total de Cámaras de videovigilancia instaladas	Reportes	Sumable	4.00	0.00	0.00	0.00	0.00	4.00	100.00	0.00	0.00

COMPORTAMIENTO DEL INDICADOR

DESCRIPCION DE LA META ANUAL

Estado de Fuerza Policial Efectivo

META ANUAL	TRIMESTRE: Julio-Septiembre							
	AVANCE TRIMESTRAL				AVANCE ACUMULADO			
	Programado	Alcanzado	EF%	SEMAFORO	Programado	Alcanzado	EF%	SEMAFORO
1.00	0.00	0.00	0.00	VERDE	100.00	0.00	0.00	VERDE

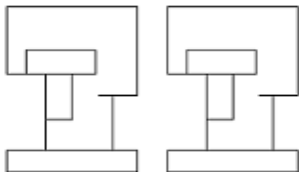
DESCRIPCIÓN DE RESULTADOS Y JUSTIFICACIÓN EN CASO DE VARIACIÓN SUPERIOR A ± 10 % RESPECTO A LO PROGRAMADO

EVALUACION DEL INDICADOR

DEPENDENCIA GENERAL: F00 DESARROLLO URBANO Y OBRAS PUBLICAS
 DEPENDENCIA AUXILIAR: 124 Obras Públicas

ELABORÓ

REVISÓ



PbRm-08b FICHA TECNICA DE SEGUIMIENTO DE INDICADORES 2020 DE GESTIÓN O ESTRATEGICO

TIPO DE FICHA: OSFEM

PILAR DE DESARROLLO / EJE TRANSVERSAL: 4 Pilar 4: Seguridad
 TEMA DE DESARROLLO: Seguridad con visión ciudadana .
 PROGRAMA PRESUPUESTARIO: 01070101 Seguridad pública
 PROYECTO PRESUPUESTARIO: 010701010102 Sistemas de información, comunicación y tecnologías para la seguridad pública
 OBJETIVO DEL PROGRAMA PRESUPUESTARIO: Incluye los proyectos orientados a combatir la inseguridad pública con estricto apego a la ley para erradicar la impunidad y la corrupción, mediante la profesionalización de los cuerpos de seguridad, modificando los métodos y programas de estudio para humanizarlos, dignificarlos y hacerlos más eficientes, aplicando sistemas de reclutamiento y selección confiable y riguroso proceso estandarizado de
 DEPENDENCIA GENERAL: F00 DESARROLLO URBANO Y OBRAS PUBLICAS
 DEPENDENCIA AUXILIAR: 124 Obras Públicas

ESTRUCTURA DEL INDICADOR

NOMBRE DEL INDICADOR: Porcentaje de cumplimiento en la elaboración del análisis delictivo.
 FÓRMULA DEL CÁLCULO: (Documento de análisis delictivos realizados /Documento de análisis delictivos programados) *100
 INTERPRETACIÓN: Realización de investigación de inteligencia para la prevención y combate del delito.
 DIMENSIÓN QUE ATIENDE: Eficiencia
 DESCRIPCIÓN DEL FACTOR DE COMPARACIÓN: Estado de Fuerza Policial Efectivo
 AMBITO GEOGRAFICO:
 COBERTURA:
 LINEA BASE Registro de la dependencia 2019
 Numero: NA 2.5

FRECUENCIA DE MEDICIÓN: Trimestral

COMPORTAMIENTO DE LAS VARIABLES DURANTE EL TRIMESTRE: Julio-Septiembre

VARIABLE	UNIDAD DE MEDIDA	OPERACION	META ANUAL	AVANCE TRIMESTRAL				AVANCE ACUMULADO			
				Programado	%	Alcanzado	%	Programado	%	Alcanzado	%
Documento de análisis delictivos realizados	Documento	Sumable	24.00	6.00	25.00	6.00	100.00	18.00	75.00	18.00	100.00
Documento de análisis delictivos programados	Documento	Sumable	24.00	6.00	25.00	6.00	100.00	18.00	75.00	18.00	100.00

COMPORTAMIENTO DEL INDICADOR

DESCRIPCION DE LA META ANUAL

Estado de Fuerza Policial Efectivo

META ANUAL	TRIMESTRE: Julio-Septiembre							
	AVANCE TRIMESTRAL				AVANCE ACUMULADO			
	Programado	Alcanzado	EF%	SEMAFORO	Programado	Alcanzado	EF%	SEMAFORO
100.00	100.00	100.00	100.00	VERDE	100.00	100.00	100.00	VERDE

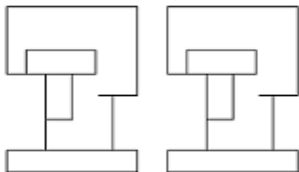
DESCRIPCIÓN DE RESULTADOS Y JUSTIFICACIÓN EN CASO DE VARIACIÓN SUPERIOR A ± 10 % RESPECTO A LO PROGRAMADO

EVALUACION DEL INDICADOR

DEPENDENCIA GENERAL: F00 DESARROLLO URBANO Y OBRAS PUBLICAS
 DEPENDENCIA AUXILIAR: 124 Obras Públicas

ELABORÓ

REVISÓ



PbRm-08b FICHA TECNICA DE SEGUIMIENTO DE INDICADORES 2020 DE GESTIÓN O ESTRATEGICO

TIPO DE FICHA: OSFEM

PILAR DE DESARROLLO / EJE TRANSVERSAL: 4 Pilar 4: Seguridad
 TEMA DE DESARROLLO: Seguridad con visión ciudadana .
 PROGRAMA PRESUPUESTARIO: 01070101 Seguridad pública
 PROYECTO PRESUPUESTARIO: 010701010102 Sistemas de información, comunicación y tecnologías para la seguridad pública
 OBJETIVO DEL PROGRAMA PRESUPUESTARIO: Incluye los proyectos orientados a combatir la inseguridad pública con estricto apego a la ley para erradicar la impunidad y la corrupción, mediante la profesionalización de los cuerpos de seguridad, modificando los métodos y programas de estudio para humanizarlos, dignificarlos y hacerlos más eficientes, aplicando sistemas de reclutamiento y selección confiable y riguroso proceso estandarizado de
 DEPENDENCIA GENERAL: F00 DESARROLLO URBANO Y OBRAS PUBLICAS
 DEPENDENCIA AUXILIAR: 124 Obras Públicas

ESTRUCTURA DEL INDICADOR

NOMBRE DEL INDICADOR: Porcentaje de actualización del Atlas de Incidencia Delictiva Municipal.
 FÓRMULA DEL CÁLCULO: (Actualizaciones del Atlas de Incidencia Delictiva Municipal Realizadas / Actualización de Atlas de Riesgo Municipal Programadas) * 100
 INTERPRETACIÓN: Actualización integral del Atlas de incidencia delictiva municipal
 DIMENSIÓN QUE ATIENDE: Eficiencia
 DESCRIPCIÓN DEL FACTOR DE COMPARACIÓN: Estado de Fuerza Policial Efectivo
 AMBITO GEOGRAFICO:
 COBERTURA:
 LINEA BASE Registro de la dependencia 2019
 Numero: NA 2.6

FRECUENCIA DE MEDICIÓN: Trimestral

COMPORTAMIENTO DE LAS VARIABLES DURANTE EL TRIMESTRE: Julio-Septiembre

VARIABLE	UNIDAD DE MEDIDA	OPERACION	META ANUAL	AVANCE TRIMESTRAL				AVANCE ACUMULADO			
				Programado	%	Alcanzado	%	Programado	%	Alcanzado	%
Actualizaciones del Atlas de Incidencia Delictiva Municipal Realizadas	Documento	Sumable	0.00	0.00	0.00	0.00	0.00	0.00	0.00	0.00	0.00
Actualización de Atlas de Riesgo Municipal Programadas	Documento	Sumable	0.00	0.00	0.00	0.00	0.00	0.00	0.00	0.00	0.00

COMPORTAMIENTO DEL INDICADOR

DESCRIPCION DE LA META ANUAL

Estado de Fuerza Policial Efectivo

META ANUAL	TRIMESTRE: Julio-Septiembre							
	AVANCE TRIMESTRAL				AVANCE ACUMULADO			
	Programado	Alcanzado	EF%	SEMAFORO	Programado	Alcanzado	EF%	SEMAFORO
0.00	0.00	0.00	0.00	VERDE	0.00	0.00	0.00	VERDE

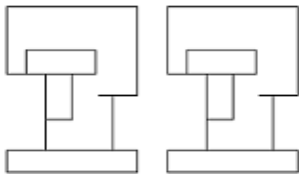
DESCRIPCIÓN DE RESULTADOS Y JUSTIFICACIÓN EN CASO DE VARIACIÓN SUPERIOR A ± 10 % RESPECTO A LO PROGRAMADO

EVALUACION DEL INDICADOR

DEPENDENCIA GENERAL: F00 DESARROLLO URBANO Y OBRAS PUBLICAS
 DEPENDENCIA AUXILIAR: 124 Obras Públicas

ELABORÓ

REVISÓ



PbRm-08b FICHA TECNICA DE SEGUIMIENTO DE INDICADORES 2020 DE GESTIÓN O ESTRATEGICO

TIPO DE FICHA: OSFEM

PILAR DE DESARROLLO / EJE TRANSVERSAL: 4 Pilar 4: Seguridad
 TEMA DE DESARROLLO: Seguridad con visión ciudadana .
 PROGRAMA PRESUPUESTARIO: 01070101 Seguridad pública
 PROYECTO PRESUPUESTARIO: 010701010102 Sistemas de información, comunicación y tecnologías para la seguridad pública
 OBJETIVO DEL PROGRAMA PRESUPUESTARIO: Incluye los proyectos orientados a combatir la inseguridad pública con estricto apego a la ley para erradicar la impunidad y la corrupción, mediante la profesionalización de los cuerpos de seguridad, modificando los métodos y programas de estudio para humanizarlos, dignificarlos y hacerlos más eficientes, aplicando sistemas de reclutamiento y selección confiable y riguroso proceso estandarizado de
 DEPENDENCIA GENERAL: F00 DESARROLLO URBANO Y OBRAS PUBLICAS
 DEPENDENCIA AUXILIAR: 124 Obras Públicas

ESTRUCTURA DEL INDICADOR

NOMBRE DEL INDICADOR: Porcentaje de informes policíacos homologados generados.
 FÓRMULA DEL CÁLCULO: (Informes Policiales Homologados realizados /Informes policiales homologados programados) *100
 INTERPRETACIÓN: Generación de información de los informes policiales homologados de la Plataforma México.
 DIMENSIÓN QUE ATIENDE: Eficiencia
 DESCRIPCIÓN DEL FACTOR DE COMPARACIÓN: Informes policíacos homologados generados.
 AMBITO GEOGRAFICO:
 COBERTURA:
 LINEA BASE Registro de la dependencia 2019

FRECUENCIA DE MEDICIÓN: Trimestral

Numero: NA 2.7

COMPORTAMIENTO DE LAS VARIABLES DURANTE EL TRIMESTRE: Julio-Septiembre

VARIABLE	UNIDAD DE MEDIDA	OPERACION	META ANUAL	AVANCE TRIMESTRAL				AVANCE ACUMULADO			
				Programado	%	Alcanzado	%	Programado	%	Alcanzado	%
Informes Policiales Homologados realizados	Informes	Sumable	280.00	70.00	25.00	70.00	100.00	210.00	75.00	210.00	100.00
Informes policiales homologados programados	Informes	Sumable	280.00	70.00	25.00	70.00	100.00	210.00	75.00	210.00	100.00

COMPORTAMIENTO DEL INDICADOR

DESCRIPCION DE LA META ANUAL

Informes Policiales

META ANUAL	TRIMESTRE: Julio-Septiembre							
	AVANCE TRIMESTRAL				AVANCE ACUMULADO			
	Programado	Alcanzado	EF%	SEMAFORO	Programado	Alcanzado	EF%	SEMAFORO
100.00	100.00	100.00	100.00	VERDE	100.00	100.00	100.00	VERDE

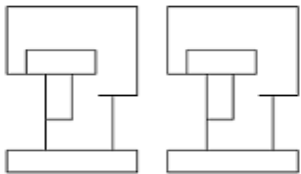
DESCRIPCIÓN DE RESULTADOS Y JUSTIFICACIÓN EN CASO DE VARIACIÓN SUPERIOR A ± 10 % RESPECTO A LO PROGRAMADO

EVALUACION DEL INDICADOR

DEPENDENCIA GENERAL: F00 DESARROLLO URBANO Y OBRAS PUBLICAS
 DEPENDENCIA AUXILIAR: 124 Obras Públicas

ELABORÓ

REVISÓ



PbRm-08b FICHA TECNICA DE SEGUIMIENTO DE INDICADORES 2020 DE GESTIÓN O ESTRATEGICO

TIPO DE FICHA: OSFEM

PILAR DE DESARROLLO / EJE TRANSVERSAL: 4 Pilar 4: Seguridad
 TEMA DE DESARROLLO: Seguridad con visión ciudadana .
 PROGRAMA PRESUPUESTARIO: 01070101 Seguridad pública
 PROYECTO PRESUPUESTARIO: 0107010102 Sistemas de información, comunicación y tecnologías para la seguridad pública
 OBJETIVO DEL PROGRAMA PRESUPUESTARIO: Incluye los proyectos orientados a combatir la inseguridad pública con estricto apego a la ley para erradicar la impunidad y la corrupción, mediante la profesionalización de los cuerpos de seguridad, modificando los métodos y programas de estudio para humanizarlos, dignificarlos y hacerlos más eficientes, aplicando sistemas de reclutamiento y selección confiable y riguroso proceso estandarizado de
 DEPENDENCIA GENERAL: F00 DESARROLLO URBANO Y OBRAS PUBLICAS
 DEPENDENCIA AUXILIAR: 124 Obras Públicas

ESTRUCTURA DEL INDICADOR

NOMBRE DEL INDICADOR: Porcentaje de eficacia en la elaboración y aprobación del Reglamento de La Comisión de Honor y Justicia.
 FÓRMULA DEL CÁLCULO: (Reglamento de Honor y Justicia Aprobado/Reglamento de Honor y Justicia Programado) *100
 INTERPRETACIÓN: Aprobación del reglamento de la Comisión de Honor y Justicia por el Cabildo.
 DIMENSIÓN QUE ATIENDE: Eficiencia FRECUENCIA DE MEDICIÓN: Trimestral
 DESCRIPCIÓN DEL FACTOR DE COMPARACIÓN: Aprobación del reglamento de la Comisión de Honor y Justicia
 AMBITO GEOGRAFICO:
 COBERTURA:
 LINEA BASE Registro de la dependencia 2019
 Numero: NA 3.4

COMPORTAMIENTO DE LAS VARIABLES DURANTE EL TRIMESTRE: Julio-Septiembre

VARIABLE	UNIDAD DE MEDIDA	OPERACION	META ANUAL	AVANCE TRIMESTRAL				AVANCE ACUMULADO			
				Programado	%	Alcanzado	%	Programado	%	Alcanzado	%
Reglamento de Honor y Justicia Aprobado	Actada de cabildo	Sumable	1.00	0.00	0.00	0.00	0.00	1.00	100.00	1.00	100.00
Reglamento de Honor y Justicia Programado	Actada de cabildo	Sumable	1.00	0.00	0.00	0.00	0.00	1.00	100.00	1.00	100.00

COMPORTAMIENTO DEL INDICADOR

DESCRIPCION DE LA META ANUAL

Reglamento de Honor y Justicia Aprobado

META ANUAL	TRIMESTRE: Julio-Septiembre							
	AVANCE TRIMESTRAL				AVANCE ACUMULADO			
	Programado	Alcanzado	EF%	SEMAFORO	Programado	Alcanzado	EF%	SEMAFORO
100.00	0.00	0.00	0.00	VERDE	100.00	100.00	100.00	VERDE

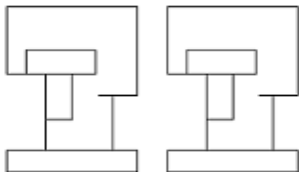
DESCRIPCIÓN DE RESULTADOS Y JUSTIFICACIÓN EN CASO DE VARIACIÓN SUPERIOR A ± 10 % RESPECTO A LO PROGRAMADO

EVALUACION DEL INDICADOR

DEPENDENCIA GENERAL: F00 DESARROLLO URBANO Y OBRAS PUBLICAS
 DEPENDENCIA AUXILIAR: 124 Obras Públicas

ELABORÓ

REVISÓ



PbRm-08b FICHA TECNICA DE SEGUIMIENTO DE INDICADORES 2020 DE GESTIÓN O ESTRATEGICO

TIPO DE FICHA: OSFEM

PILAR DE DESARROLLO / EJE TRANSVERSAL: 4 Pilar 4: Seguridad
 TEMA DE DESARROLLO: Seguridad con visión ciudadana .
 PROGRAMA PRESUPUESTARIO: 01070101 Seguridad pública
 PROYECTO PRESUPUESTARIO: 010701010102 Sistemas de información, comunicación y tecnologías para la seguridad pública
 OBJETIVO DEL PROGRAMA PRESUPUESTARIO: Incluye los proyectos orientados a combatir la inseguridad pública con estricto apego a la ley para erradicar la impunidad y la corrupción, mediante la profesionalización de los cuerpos de seguridad, modificando los métodos y programas de estudio para humanizarlos, dignificarlos y hacerlos más eficientes, aplicando sistemas de reclutamiento y selección confiable y riguroso proceso estandarizado de
 DEPENDENCIA GENERAL: F00 DESARROLLO URBANO Y OBRAS PUBLICAS
 DEPENDENCIA AUXILIAR: 124 Obras Públicas

ESTRUCTURA DEL INDICADOR

NOMBRE DEL INDICADOR: Promedio de resoluciones emitidas por la Comisión de Honor y Justicia.
 FÓRMULA DEL CÁLCULO: (Número de resoluciones realizadas sobre faltas graves en las que incurrieron elementos policiaos/ Total de sesiones de la Comisión de Honor y Justicia)
 INTERPRETACIÓN: Emisión de resoluciones y de los trabajos de la Comisión de Honor y Justicia
 DIMENSIÓN QUE ATIENDE: Eficiencia FRECUENCIA DE MEDICIÓN: Trimestral
 DESCRIPCIÓN DEL FACTOR DE COMPARACIÓN: Resoluciones realizadas sobre faltas graves
 AMBITO GEOGRAFICO:
 COBERTURA:
 LINEA BASE Registro de la dependencia 2019
 Numero: NA 3.5

COMPORTAMIENTO DE LAS VARIABLES DURANTE EL TRIMESTRE: Julio-Septiembre

VARIABLE	UNIDAD DE MEDIDA	OPERACION	META ANUAL	AVANCE TRIMESTRAL				AVANCE ACUMULADO			
				Programado	%	Alcanzado	%	Programado	%	Alcanzado	%
Número de resoluciones realizadas sobre faltas graves en las que incurrieron elementos policiaos	Resoluciones	Sumable	0.00	0.00	0.00	0.00	0.00	0.00	0.00	3.00	0.00
Total de sesiones de la Comisión de Honor y Justicia	Resoluciones	Sumable	12.00	3.00	25.00	3.00	100.00	9.00	75.00	6.00	66.67

COMPORTAMIENTO DEL INDICADOR

DESCRIPCION DE LA META ANUAL

Resoluciones realizadas sobre faltas graves

META ANUAL	TRIMESTRE: Julio-Septiembre							
	AVANCE TRIMESTRAL				AVANCE ACUMULADO			
	Programado	Alcanzado	EF%	SEMAFORO	Programado	Alcanzado	EF%	SEMAFORO
0.00	0.00	0.00	0.00	VERDE	0.00	50.00	0.00	VERDE

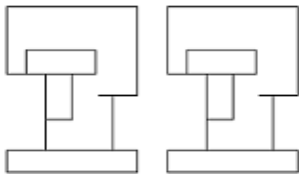
DESCRIPCIÓN DE RESULTADOS Y JUSTIFICACIÓN EN CASO DE VARIACIÓN SUPERIOR A ± 10 % RESPECTO A LO PROGRAMADO

EVALUACION DEL INDICADOR

DEPENDENCIA GENERAL: F00 DESARROLLO URBANO Y OBRAS PUBLICAS
 DEPENDENCIA AUXILIAR: 124 Obras Públicas

ELABORÓ

REVISÓ



PbRm-08b FICHA TECNICA DE SEGUIMIENTO DE INDICADORES 2020 DE GESTIÓN O ESTRATEGICO

TIPO DE FICHA: OSFEM

PILAR DE DESARROLLO / EJE TRANSVERSAL: 4 Pilar 4: Seguridad
 TEMA DE DESARROLLO: Seguridad con visión ciudadana .
 PROGRAMA PRESUPUESTARIO: 01070101 Seguridad pública
 PROYECTO PRESUPUESTARIO: 0107010102 Sistemas de información, comunicación y tecnologías para la seguridad pública
 OBJETIVO DEL PROGRAMA PRESUPUESTARIO: Incluye los proyectos orientados a combatir la inseguridad pública con estricto apego a la ley para erradicar la impunidad y la corrupción, mediante la profesionalización de los cuerpos de seguridad, modificando los métodos y programas de estudio para humanizarlos, dignificarlos y hacerlos más eficientes, aplicando sistemas de reclutamiento y selección confiable y riguroso proceso estandarizado de
 DEPENDENCIA GENERAL: F00 DESARROLLO URBANO Y OBRAS PUBLICAS
 DEPENDENCIA AUXILIAR: 124 Obras Públicas

ESTRUCTURA DEL INDICADOR

NOMBRE DEL INDICADOR: Porcentaje de eficiencia en la elaboración del Diagnóstico Municipal de Prevención Social de la Violencia y la Delincuencia.
 FÓRMULA DEL CÁLCULO: (Diagnóstico Municipal de Prevención Social de la Violencia y la Delincuencia realizado / Diagnóstico Programado) * 100
 INTERPRETACIÓN: Elaboración del diagnóstico sobre la situación de la prevención social de la violencia y la delincuencia en el municipio.
 DIMENSIÓN QUE ATIENDE: Eficiencia
 DESCRIPCIÓN DEL FACTOR DE COMPARACIÓN: Diagnóstico Municipal de Prevención Social de la Violencia y la Delincuencia.
 AMBITO GEOGRAFICO:
 COBERTURA:
 LINEABASE Registro de la dependencia 2019
 Numero: NA 4.1

FRECUENCIA DE MEDICIÓN: Trimestral

COMPORTAMIENTO DE LAS VARIABLES DURANTE EL TRIMESTRE: Julio-Septiembre

VARIABLE	UNIDAD DE MEDIDA	OPERACION	META ANUAL	AVANCE TRIMESTRAL				AVANCE ACUMULADO			
				Programado	%	Alcanzado	%	Programado	%	Alcanzado	%
Diagnóstico Municipal de Prevención Social de la Violencia y la Delincuencia realizado	Diagnóstico		0.00	0.00	0.00	0.00	0.00	0.00	0.00	0.00	0.00
Diagnóstico Programado	Diagnóstico		0.00	0.00	0.00	0.00	0.00	0.00	0.00	0.00	0.00

COMPORTAMIENTO DEL INDICADOR

DESCRIPCION DE LA META ANUAL

META ANUAL	TRIMESTRE: Julio-Septiembre							
	AVANCE TRIMESTRAL				AVANCE ACUMULADO			
	Programado	Alcanzado	EF%	SEMAFORO	Programado	Alcanzado	EF%	SEMAFORO
0.00	0.00	0.00	0.00	VERDE	0.00	0.00	0.00	VERDE

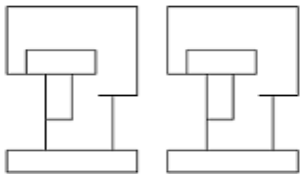
DESCRIPCIÓN DE RESULTADOS Y JUSTIFICACIÓN EN CASO DE VARIACIÓN SUPERIOR A ± 10 % RESPECTO A LO PROGRAMADO

EVALUACION DEL INDICADOR

DEPENDENCIA GENERAL: F00 DESARROLLO URBANO Y OBRAS PUBLICAS
 DEPENDENCIA AUXILIAR: 124 Obras Públicas

ELABORÓ

REVISÓ



PbRm-08b FICHA TECNICA DE SEGUIMIENTO DE INDICADORES 2020 DE GESTIÓN O ESTRATEGICO

TIPO DE FICHA: OSFEM

PILAR DE DESARROLLO / EJE TRANSVERSAL: 4 Pilar 4: Seguridad
 TEMA DE DESARROLLO: Seguridad con visión ciudadana .
 PROGRAMA PRESUPUESTARIO: 01070101 Seguridad pública
 PROYECTO PRESUPUESTARIO: 010701010102 Sistemas de información, comunicación y tecnologías para la seguridad pública
 OBJETIVO DEL PROGRAMA PRESUPUESTARIO: Incluye los proyectos orientados a combatir la inseguridad pública con estricto apego a la ley para erradicar la impunidad y la corrupción, mediante la profesionalización de los cuerpos de seguridad, modificando los métodos y programas de estudio para humanizarlos, dignificarlos y hacerlos más eficientes, aplicando sistemas de reclutamiento y selección confiable y riguroso proceso estandarizado de
 DEPENDENCIA GENERAL: F00 DESARROLLO URBANO Y OBRAS PUBLICAS
 DEPENDENCIA AUXILIAR: 124 Obras Públicas

ESTRUCTURA DEL INDICADOR

NOMBRE DEL INDICADOR: Porcentaje de personas que asisten a platicas en materia de Prevención.
 FÓRMULA DEL CÁLCULO: (Total de personas que han recibido pláticas o talleres en el periodo / Población que requiere asistir a las pláticas o talleres en materia de prevención) *100
 INTERPRETACIÓN: Asistencia de personas a las pláticas o talleres en materia de Prevención
 DIMENSIÓN QUE ATIENDE: Eficiencia FRECUENCIA DE MEDICIÓN: Trimestral
 DESCRIPCIÓN DEL FACTOR DE COMPARACIÓN: Personas que han recibido pláticas o talleres
 AMBITO GEOGRAFICO:
 COBERTURA:
 LINEA BASE Registro de la dependencia 2019
 Numero: NA 4.2

COMPORTAMIENTO DE LAS VARIABLES DURANTE EL TRIMESTRE: Julio-Septiembre

VARIABLE	UNIDAD DE MEDIDA	OPERACION	META ANUAL	AVANCE TRIMESTRAL				AVANCE ACUMULADO			
				Programado	%	Alcanzado	%	Programado	%	Alcanzado	%
Total de personas que han recibido pláticas o talleres en el periodo	Población	Sumable	700.00	200.00	28.57	0.00	0.00	500.00	71.43	100.00	20.00
Población que requiere asistir a las pláticas o talleres en materia de prevención	Población	Sumable	700.00	200.00	28.57	0.00	0.00	500.00	71.43	100.00	20.00

COMPORTAMIENTO DEL INDICADOR

DESCRIPCION DE LA META ANUAL

Personas que han recibido pláticas o talleres

META ANUAL	TRIMESTRE: Julio-Septiembre							
	AVANCE TRIMESTRAL				AVANCE ACUMULADO			
	Programado	Alcanzado	EF%	SEMAFORO	Programado	Alcanzado	EF%	SEMAFORO
100.00	100.00	0.00	0.00	ROJO	100.00	100.00	100.00	ROJO

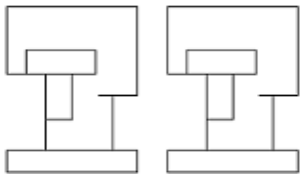
DESCRIPCIÓN DE RESULTADOS Y JUSTIFICACIÓN EN CASO DE VARIACIÓN SUPERIOR A ± 10 % RESPECTO A LO PROGRAMADO

EVALUACION DEL INDICADOR

DEPENDENCIA GENERAL: F00 DESARROLLO URBANO Y OBRAS PUBLICAS
 DEPENDENCIA AUXILIAR: 124 Obras Públicas

ELABORÓ

REVISÓ



PbRm-08b FICHA TECNICA DE SEGUIMIENTO DE INDICADORES 2020 DE GESTIÓN O ESTRATEGICO

TIPO DE FICHA: OSFEM

PILAR DE DESARROLLO / EJE TRANSVERSAL: 4 Pilar 4: Seguridad
 TEMA DE DESARROLLO: Seguridad con visión ciudadana .
 PROGRAMA PRESUPUESTARIO: 01070101 Seguridad pública
 PROYECTO PRESUPUESTARIO: 010701010102 Sistemas de información, comunicación y tecnologías para la seguridad pública
 OBJETIVO DEL PROGRAMA PRESUPUESTARIO: Incluye los proyectos orientados a combatir la inseguridad pública con estricto apego a la ley para erradicar la impunidad y la corrupción, mediante la profesionalización de los cuerpos de seguridad, modificando los métodos y programas de estudio para humanizarlos, dignificarlos y hacerlos más eficientes, aplicando sistemas de reclutamiento y selección confiable y riguroso proceso estandarizado de
 DEPENDENCIA GENERAL: F00 DESARROLLO URBANO Y OBRAS PUBLICAS
 DEPENDENCIA AUXILIAR: 124 Obras Públicas

ESTRUCTURA DEL INDICADOR

NOMBRE DEL INDICADOR: Porcentaje de comunidades con programas integrales en materia de tejido social
 FÓRMULA DEL CÁLCULO: (No. de Colonias o comunidades con programas integrales de Tejido Social / Total de colonias y comunidades en el municipio) *100
 INTERPRETACIÓN: Reconstrucción del tejido social municipal.
 DIMENSIÓN QUE ATIENDE: Eficiencia
 DESCRIPCIÓN DEL FACTOR DE COMPARACIÓN: Reconstrucción del tejido social municipal.
 AMBITO GEOGRAFICO:
 COBERTURA:
 LINEA BASE Registro de la dependencia 2019
 Numero: NA 4.3

FRECUENCIA DE MEDICIÓN: Trimestral

COMPORTAMIENTO DE LAS VARIABLES DURANTE EL TRIMESTRE: Julio-Septiembre

VARIABLE	UNIDAD DE MEDIDA	OPERACION	META ANUAL	AVANCE TRIMESTRAL				AVANCE ACUMULADO			
				Programado	%	Alcanzado	%	Programado	%	Alcanzado	%
No. de Colonias o comunidades con programas integrales de Tejido Social	Reportes	Sumable	0.00	0.00	0.00	0.00	0.00	0.00	0.00	0.00	0.00
Total de colonias y comunidades en el municipio	Reportes	Sumable	0.00	0.00	0.00	0.00	0.00	0.00	0.00	0.00	0.00

COMPORTAMIENTO DEL INDICADOR

DESCRIPCION DE LA META ANUAL

Reconstrucción del tejido social municipal.

META ANUAL	TRIMESTRE: Julio-Septiembre							
	AVANCE TRIMESTRAL				AVANCE ACUMULADO			
	Programado	Alcanzado	EF%	SEMAFORO	Programado	Alcanzado	EF%	SEMAFORO
0.00	0.00	0.00	0.00	VERDE	0.00	0.00	0.00	VERDE

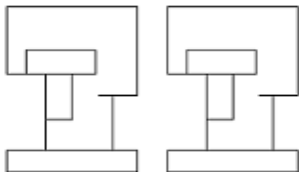
DESCRIPCIÓN DE RESULTADOS Y JUSTIFICACIÓN EN CASO DE VARIACIÓN SUPERIOR A ± 10 % RESPECTO A LO PROGRAMADO

EVALUACION DEL INDICADOR

DEPENDENCIA GENERAL: F00 DESARROLLO URBANO Y OBRAS PUBLICAS
 DEPENDENCIA AUXILIAR: 124 Obras Públicas

ELABORÓ

REVISÓ



PbRm-08b FICHA TECNICA DE SEGUIMIENTO DE INDICADORES 2020 DE GESTIÓN O ESTRATEGICO

TIPO DE FICHA: OSFEM

PILAR DE DESARROLLO / EJE TRANSVERSAL: 4 Pilar 4: Seguridad
 TEMA DE DESARROLLO: Seguridad con visión ciudadana .
 PROGRAMA PRESUPUESTARIO: 01070101 Seguridad pública
 PROYECTO PRESUPUESTARIO: 0107010102 Sistemas de información, comunicación y tecnologías para la seguridad pública
 OBJETIVO DEL PROGRAMA PRESUPUESTARIO: Incluye los proyectos orientados a combatir la inseguridad pública con estricto apego a la ley para erradicar la impunidad y la corrupción, mediante la profesionalización de los cuerpos de seguridad, modificando los métodos y programas de estudio para humanizarlos, dignificarlos y hacerlos más eficientes, aplicando sistemas de reclutamiento y selección confiable y riguroso proceso estandarizado de
 DEPENDENCIA GENERAL: F00 DESARROLLO URBANO Y OBRAS PUBLICAS
 DEPENDENCIA AUXILIAR: 124 Obras Públicas

ESTRUCTURA DEL INDICADOR

NOMBRE DEL INDICADOR: Porcentaje de pláticas o talleres en materia de prevención.
 FÓRMULA DEL CÁLCULO: (Número de pláticas o talleres en materia de prevención ejecutadas/ Número de pláticas o talleres en materia de prevención programadas) *100
 INTERPRETACIÓN: Ejecución de pláticas o talleres en materia de Prevención
 DIMENSIÓN QUE ATIENDE: Eficiencia FRECUENCIA DE MEDICIÓN: Trimestral
 DESCRIPCIÓN DEL FACTOR DE COMPARACIÓN: Ejecución de pláticas o talleres en materia de Prevención
 AMBITO GEOGRAFICO:
 COBERTURA:
 LINEA BASE Registro de la dependencia 2019
 Numero: NA 4.4

COMPORTAMIENTO DE LAS VARIABLES DURANTE EL TRIMESTRE: Julio-Septiembre

VARIABLE	UNIDAD DE MEDIDA	OPERACION	META ANUAL	AVANCE TRIMESTRAL				AVANCE ACUMULADO			
				Programado	%	Alcanzado	%	Programado	%	Alcanzado	%
Número de pláticas o talleres en materia de prevención ejecutadas	20	Sumable	20.00	6.00	30.00	0.00	0.00	14.00	70.00	2.00	14.29
Número de pláticas o talleres en materia de prevención programadas	20	Sumable	20.00	6.00	30.00	0.00	0.00	14.00	70.00	2.00	14.29

COMPORTAMIENTO DEL INDICADOR

DESCRIPCION DE LA META ANUAL

Ejecución de pláticas o talleres en materia de Prevención

META ANUAL	TRIMESTRE: Julio-Septiembre							
	AVANCE TRIMESTRAL				AVANCE ACUMULADO			
	Programado	Alcanzado	EF%	SEMAFORO	Programado	Alcanzado	EF%	SEMAFORO
100.00	100.00	0.00	0.00	ROJO	100.00	100.00	100.00	ROJO

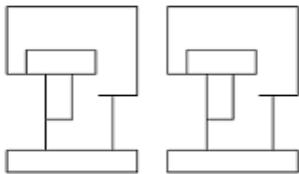
DESCRIPCIÓN DE RESULTADOS Y JUSTIFICACIÓN EN CASO DE VARIACIÓN SUPERIOR A ± 10 % RESPECTO A LO PROGRAMADO

EVALUACION DEL INDICADOR

DEPENDENCIA GENERAL: F00 DESARROLLO URBANO Y OBRAS PUBLICAS
 DEPENDENCIA AUXILIAR: 124 Obras Públicas

ELABORÓ

REVISÓ



PbRm-08b FICHA TECNICA DE SEGUIMIENTO DE INDICADORES 2020 DE GESTIÓN O ESTRATEGICO

TIPO DE FICHA: OSFEM

PILAR DE DESARROLLO / EJE TRANSVERSAL: 3 Pilar 3: Territorial
 TEMA DE DESARROLLO: Riesgo y protección civil .
 PROGRAMA PRESUPUESTARIO: 01070201 Protección civil
 PROYECTO PRESUPUESTARIO: 010702010101 Concertación para la protección civil
 OBJETIVO DEL PROGRAMA PRESUPUESTARIO: Engloba los proyectos que integran acciones dirigidas a la protección de la vida e integridad física de las personas, a través de la capacitación y organización de la sociedad, para evitar y reducir los daños por accidentes, siniestros, desastres y catástrofes y fomentar la cultura de autoprotección, prevención y solidaridad en las tareas de auxilio y recuperación entre la población, así como prot
 DEPENDENCIA GENERAL: T00 PROTECCIÓN CIVIL
 DEPENDENCIA AUXILIAR: 105 Coordinación Municipal de Protección Civil

ESTRUCTURA DEL INDICADOR

NOMBRE DEL INDICADOR: Porcentaje de elaboración de planes específicos de protección civil, por factores de vulnerabilidad en las zonas de riesgo.
 FÓRMULA DEL CÁLCULO: (Planes específicos de protección civil realizados/Planes específicos de protección civil programados) *100
 INTERPRETACIÓN: Elaboración de los planes específicos de protección civil por factores de vulnerabilidad en las zonas de riesgo.
 DIMENSIÓN QUE ATIENDE: Eficiencia FRECUENCIA DE MEDICIÓN: Trimestral
 DESCRIPCIÓN DEL FACTOR DE COMPARACIÓN: Elaboración de los planes específicos de protección civil
 AMBITO GEOGRAFICO:
 COBERTURA:
 LINEA BASE Registro de la dependencia 2019
 Numero: NA 1.1

COMPORTAMIENTO DE LAS VARIABLES DURANTE EL TRIMESTRE: Julio-Septiembre

VARIABLE	UNIDAD DE MEDIDA	OPERACION	META ANUAL	AVANCE TRIMESTRAL				AVANCE ACUMULADO			
				Programado	%	Alcanzado	%	Programado	%	Alcanzado	%
Planes específicos de protección civil realizados	Plan	Sumable	1.00	0.00	0.00	0.00	0.00	1.00	100.00	1.00	100.00
Planes específicos de protección civil programados	Plan	Sumable	1.00	0.00	0.00	0.00	0.00	1.00	100.00	1.00	100.00

COMPORTAMIENTO DEL INDICADOR

DESCRIPCION DE LA META ANUAL

Elaboración de los planes específicos de protección civil

META ANUAL	TRIMESTRE: Julio-Septiembre							
	AVANCE TRIMESTRAL				AVANCE ACUMULADO			
	Programado	Alcanzado	EF%	SEMAFORO	Programado	Alcanzado	EF%	SEMAFORO
100.00	0.00	0.00	0.00	VERDE	100.00	100.00	100.00	VERDE

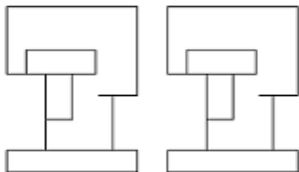
DESCRIPCIÓN DE RESULTADOS Y JUSTIFICACIÓN EN CASO DE VARIACIÓN SUPERIOR A ± 10 % RESPECTO A LO PROGRAMADO

EVALUACION DEL INDICADOR

DEPENDENCIA GENERAL: T00 PROTECCIÓN CIVIL
 DEPENDENCIA AUXILIAR: 105 Coordinación Municipal de Protección Civil

ELABORÓ

REVISÓ



PbRm-08b FICHA TECNICA DE SEGUIMIENTO DE INDICADORES 2020 DE GESTIÓN O ESTRATEGICO

TIPO DE FICHA: OSFEM

PILAR DE DESARROLLO / EJE TRANSVERSAL: 3 Pilar 3: Territorial
 TEMA DE DESARROLLO: Riesgo y protección civil .
 PROGRAMA PRESUPUESTARIO: 01070201 Protección civil
 PROYECTO PRESUPUESTARIO: 010702010101 Concertación para la protección civil
 OBJETIVO DEL PROGRAMA PRESUPUESTARIO: Engloba los proyectos que integran acciones dirigidas a la protección de la vida e integridad física de las personas, a través de la capacitación y organización de la sociedad, para evitar y reducir los daños por accidentes, siniestros, desastres y catástrofes y fomentar la cultura de autoprotección, prevención y solidaridad en las tareas de auxilio y recuperación entre la población, así como prot
 DEPENDENCIA GENERAL: T00 PROTECCIÓN CIVIL
 DEPENDENCIA AUXILIAR: 105 Coordinación Municipal de Protección Civil

ESTRUCTURA DEL INDICADOR

NOMBRE DEL INDICADOR: Porcentaje de verificación de medidas de seguridad en establecimientos
 FÓRMULA DEL CÁLCULO: (Verificación de medidas de seguridad en establecimientos realizadas / verificación de seguridad en establecimientos solicitadas) * 100
 INTERPRETACIÓN: Verificación de medidas de seguridad en establecimientos comerciales, industriales y de servicios
 DIMENSIÓN QUE ATIENDE: Eficiencia FRECUENCIA DE MEDICIÓN: Trimestral
 DESCRIPCIÓN DEL FACTOR DE COMPARACIÓN: Verificación de medidas de seguridad en establecimientos comerciales
 AMBITO GEOGRAFICO:
 COBERTURA:
 LINEA BASE Registro de la dependencia 2019
 Numero: NA 1.2

COMPORTAMIENTO DE LAS VARIABLES DURANTE EL TRIMESTRE: Julio-Septiembre

VARIABLE	UNIDAD DE MEDIDA	OPERACION	META ANUAL	AVANCE TRIMESTRAL				AVANCE ACUMULADO			
				Programado	%	Alcanzado	%	Programado	%	Alcanzado	%
Verificación de medidas de seguridad en establecimientos realizadas	Verificación	Sumable	120.00	30.00	25.00	4.00	13.33	90.00	75.00	29.00	32.22
verificación de seguridad en establecimientos solicitadas	Verificación	Sumable	120.00	30.00	25.00	4.00	13.33	90.00	75.00	29.00	32.22

COMPORTAMIENTO DEL INDICADOR

DESCRIPCION DE LA META ANUAL

Verificación de medidas de seguridad en establecimientos comerciales

META ANUAL	TRIMESTRE: Julio-Septiembre							
	AVANCE TRIMESTRAL				AVANCE ACUMULADO			
	Programado	Alcanzado	EF%	SEMAFORO	Programado	Alcanzado	EF%	SEMAFORO
100.00	100.00	100.00	100.00	ROJO	100.00	100.00	100.00	ROJO

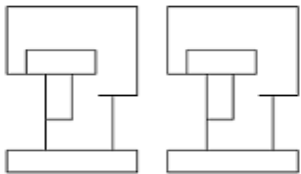
DESCRIPCIÓN DE RESULTADOS Y JUSTIFICACIÓN EN CASO DE VARIACIÓN SUPERIOR A ± 10 % RESPECTO A LO PROGRAMADO

EVALUACION DEL INDICADOR

DEPENDENCIA GENERAL: T00 PROTECCIÓN CIVIL
 DEPENDENCIA AUXILIAR: 105 Coordinación Municipal de Protección Civil

ELABORÓ

REVISÓ



PbRm-08b FICHA TECNICA DE SEGUIMIENTO DE INDICADORES 2020 DE GESTIÓN O ESTRATEGICO

TIPO DE FICHA: OSFEM

PILAR DE DESARROLLO / EJE TRANSVERSAL: 3 Pilar 3: Territorial
 TEMA DE DESARROLLO: Riesgo y protección civil .
 PROGRAMA PRESUPUESTARIO: 01070201 Protección civil
 PROYECTO PRESUPUESTARIO: 010702010101 Concertación para la protección civil
 OBJETIVO DEL PROGRAMA PRESUPUESTARIO: Engloba los proyectos que integran acciones dirigidas a la protección de la vida e integridad física de las personas, a través de la capacitación y organización de la sociedad, para evitar y reducir los daños por accidentes, siniestros, desastres y catástrofes y fomentar la cultura de autoprotección, prevención y solidaridad en las tareas de auxilio y recuperación entre la población, así como prot
 DEPENDENCIA GENERAL: T00 PROTECCIÓN CIVIL
 DEPENDENCIA AUXILIAR: 105 Coordinación Municipal de Protección Civil

ESTRUCTURA DEL INDICADOR

NOMBRE DEL INDICADOR: Porcentaje de valoraciones de riesgo por factores de vulnerabilidad
 FÓRMULA DEL CÁLCULO: (Valoración de riesgos emitidas / valoración de riesgos solicitadas) * 100
 INTERPRETACIÓN: Valoración de riesgos en edificios públicos y privados, así como en zonas con riesgo geológico.
 DIMENSIÓN QUE ATIENDE: Eficiencia
 DESCRIPCIÓN DEL FACTOR DE COMPARACIÓN: Valoración de riesgos en edificios públicos y privado
 AMBITO GEOGRAFICO:
 COBERTURA:
 LINEA BASE Registro de la dependencia 2019
 Numero: NA 1.3

FRECUENCIA DE MEDICIÓN: Trimestral

COMPORTAMIENTO DE LAS VARIABLES DURANTE EL TRIMESTRE: Julio-Septiembre

VARIABLE	UNIDAD DE MEDIDA	OPERACION	META ANUAL	AVANCE TRIMESTRAL				AVANCE ACUMULADO			
				Programado	%	Alcanzado	%	Programado	%	Alcanzado	%
Valoración de riesgos emitidas	Valoración	Sumable	60.00	15.00	25.00	6.00	40.00	45.00	75.00	38.00	84.44
valoración de riesgos solicitadas	Valoración	Sumable	60.00	15.00	25.00	6.00	40.00	45.00	75.00	38.00	84.44

COMPORTAMIENTO DEL INDICADOR

DESCRIPCION DE LA META ANUAL

Valoración de riesgos

META ANUAL	TRIMESTRE: Julio-Septiembre							
	AVANCE TRIMESTRAL				AVANCE ACUMULADO			
	Programado	Alcanzado	EF%	SEMAFORO	Programado	Alcanzado	EF%	SEMAFORO
100.00	100.00	100.00	100.00	ROJO	100.00	100.00	100.00	ROJO

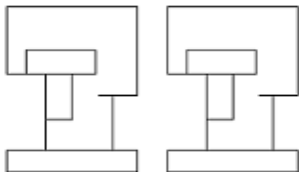
DESCRIPCIÓN DE RESULTADOS Y JUSTIFICACIÓN EN CASO DE VARIACIÓN SUPERIOR A ± 10 % RESPECTO A LO PROGRAMADO

EVALUACION DEL INDICADOR

DEPENDENCIA GENERAL: T00 PROTECCIÓN CIVIL
 DEPENDENCIA AUXILIAR: 105 Coordinación Municipal de Protección Civil

ELABORÓ

REVISÓ



PbRm-08b FICHA TECNICA DE SEGUIMIENTO DE INDICADORES 2020 DE GESTIÓN O ESTRATEGICO

TIPO DE FICHA: OSFEM

PILAR DE DESARROLLO / EJE TRANSVERSAL: 3 Pilar 3: Territorial
 TEMA DE DESARROLLO: Riesgo y protección civil .
 PROGRAMA PRESUPUESTARIO: 01070201 Protección civil
 PROYECTO PRESUPUESTARIO: 010702010101 Concertación para la protección civil
 OBJETIVO DEL PROGRAMA PRESUPUESTARIO: Engloba los proyectos que integran acciones dirigidas a la protección de la vida e integridad física de las personas, a través de la capacitación y organización de la sociedad, para evitar y reducir los daños por accidentes, siniestros, desastres y catástrofes y fomentar la cultura de autoprotección, prevención y solidaridad en las tareas de auxilio y recuperación entre la población, así como prot
 DEPENDENCIA GENERAL: T00 PROTECCIÓN CIVIL
 DEPENDENCIA AUXILIAR: 105 Coordinación Municipal de Protección Civil

ESTRUCTURA DEL INDICADOR

NOMBRE DEL INDICADOR: Porcentaje en la celebración de convenios para habilitar refugios temporales ante la ocurrencia de hechos catastróficos.
 FÓRMULA DEL CÁLCULO: (Convenios suscritos para habilitar refugios temporales ante la ocurrencia de hechos catastróficos/Convenios gestionados para habilitar refugios temporales ante la ocurrencia de hechos catastróficos)*100
 INTERPRETACIÓN: Celebración de convenios para habilitar refugios temporales ante la ocurrencia de hechos catastróficos
 DIMENSIÓN QUE ATIENDE: Eficiencia FRECUENCIA DE MEDICIÓN: Trimestral
 DESCRIPCIÓN DEL FACTOR DE COMPARACIÓN: Convenios suscritos para habilitar refugios temporales
 AMBITO GEOGRAFICO:
 COBERTURA:
 LINEABASE Registro de la dependencia 2019
 Numero: NA 1.4

COMPORTAMIENTO DE LAS VARIABLES DURANTE EL TRIMESTRE: Julio-Septiembre

VARIABLE	UNIDAD DE MEDIDA	OPERACION	META ANUAL	AVANCE TRIMESTRAL				AVANCE ACUMULADO			
				Programado	%	Alcanzado	%	Programado	%	Alcanzado	%
Convenios suscritos para habilitar refugios temporales ante la ocurrencia de hechos catastróficos	1	Sumable	1.00	0.00	0.00	0.00	0.00	1.00	100.00	0.00	0.00
Convenios gestionados para habilitar refugios temporales ante la ocurrencia de hechos catastróficos	1	Sumable	1.00	0.00	0.00	0.00	0.00	1.00	100.00	0.00	0.00

COMPORTAMIENTO DEL INDICADOR

DESCRIPCION DE LA META ANUAL

Convenios suscritos para habilitar refugios temporales

META ANUAL	TRIMESTRE: Julio-Septiembre							
	AVANCE TRIMESTRAL				AVANCE ACUMULADO			
	Programado	Alcanzado	EF%	SEMAFORO	Programado	Alcanzado	EF%	SEMAFORO
100.00	0.00	0.00	0.00	VERDE	100.00	0.00	0.00	VERDE

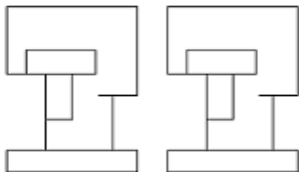
DESCRIPCIÓN DE RESULTADOS Y JUSTIFICACIÓN EN CASO DE VARIACIÓN SUPERIOR A ± 10 % RESPECTO A LO PROGRAMADO

EVALUACION DEL INDICADOR

DEPENDENCIA GENERAL: T00 PROTECCIÓN CIVIL
 DEPENDENCIA AUXILIAR: 105 Coordinación Municipal de Protección Civil

ELABORÓ

REVISÓ



PbRm-08b FICHA TECNICA DE SEGUIMIENTO DE INDICADORES 2020 DE GESTIÓN O ESTRATEGICO

TIPO DE FICHA: OSFEM

PILAR DE DESARROLLO / EJE TRANSVERSAL: 3 Pilar 3: Territorial
 TEMA DE DESARROLLO: Riesgo y protección civil .
 PROGRAMA PRESUPUESTARIO: 01070201 Protección civil
 PROYECTO PRESUPUESTARIO: 010702010101 Concertación para la protección civil
 OBJETIVO DEL PROGRAMA PRESUPUESTARIO: Engloba los proyectos que integran acciones dirigidas a la protección de la vida e integridad física de las personas, a través de la capacitación y organización de la sociedad, para evitar y reducir los daños por accidentes, siniestros, desastres y catástrofes y fomentar la cultura de autoprotección, prevención y solidaridad en las tareas de auxilio y recuperación entre la población, así como prot
 DEPENDENCIA GENERAL: T00 PROTECCIÓN CIVIL
 DEPENDENCIA AUXILIAR: 105 Coordinación Municipal de Protección Civil

ESTRUCTURA DEL INDICADOR

NOMBRE DEL INDICADOR: Porcentaje de Cursos de inducción a la protección civil.
 FÓRMULA DEL CÁLCULO: (Cursos de inducción a la protección Civil impartidos / Cursos de inducción a la protección civil programados) * 100
 INTERPRETACIÓN: Curso de Inducción a la Protección Civil.
 DIMENSIÓN QUE ATIENDE: Eficiencia
 DESCRIPCIÓN DEL FACTOR DE COMPARACIÓN: Cursos de inducción a la protección Civil
 AMBITO GEOGRAFICO:
 COBERTURA:
 LINEA BASE Registro de la dependencia 2019
 Numero: NA 2.1

FRECUENCIA DE MEDICIÓN: Trimestral

COMPORTAMIENTO DE LAS VARIABLES DURANTE EL TRIMESTRE: Julio-Septiembre

VARIABLE	UNIDAD DE MEDIDA	OPERACION	META ANUAL	AVANCE TRIMESTRAL				AVANCE ACUMULADO			
				Programado	%	Alcanzado	%	Programado	%	Alcanzado	%
Cursos de inducción a la protección Civil impartidos	Cursos	Sumable	24.00	6.00	25.00	0.00	0.00	18.00	75.00	4.00	22.22
Cursos de inducción a la protección civil programados	Cursos	Sumable	24.00	6.00	25.00	0.00	0.00	18.00	75.00	4.00	22.22

COMPORTAMIENTO DEL INDICADOR

DESCRIPCION DE LA META ANUAL

Cursos de inducción a la protección Civil realizados

META ANUAL	TRIMESTRE: Julio-Septiembre							
	AVANCE TRIMESTRAL				AVANCE ACUMULADO			
	Programado	Alcanzado	EF%	SEMAFORO	Programado	Alcanzado	EF%	SEMAFORO
100.00	100.00	0.00	0.00	ROJO	100.00	100.00	100.00	ROJO

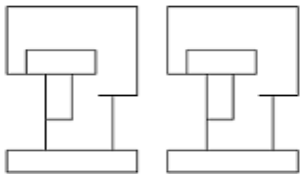
DESCRIPCIÓN DE RESULTADOS Y JUSTIFICACIÓN EN CASO DE VARIACIÓN SUPERIOR A ± 10 % RESPECTO A LO PROGRAMADO

EVALUACION DEL INDICADOR

DEPENDENCIA GENERAL: T00 PROTECCIÓN CIVIL
 DEPENDENCIA AUXILIAR: 105 Coordinación Municipal de Protección Civil

ELABORÓ

REVISÓ



PbRm-08b FICHA TECNICA DE SEGUIMIENTO DE INDICADORES 2020 DE GESTIÓN O ESTRATEGICO

TIPO DE FICHA: OSFEM

PILAR DE DESARROLLO / EJE TRANSVERSAL: 3 Pilar 3: Territorial
 TEMA DE DESARROLLO: Riesgo y protección civil .
 PROGRAMA PRESUPUESTARIO: 01070201 Protección civil
 PROYECTO PRESUPUESTARIO: 010702010101 Concertación para la protección civil
 OBJETIVO DEL PROGRAMA PRESUPUESTARIO: Engloba los proyectos que integran acciones dirigidas a la protección de la vida e integridad física de las personas, a través de la capacitación y organización de la sociedad, para evitar y reducir los daños por accidentes, siniestros, desastres y catástrofes y fomentar la cultura de autoprotección, prevención y solidaridad en las tareas de auxilio y recuperación entre la población, así como prot
 DEPENDENCIA GENERAL: T00 PROTECCIÓN CIVIL
 DEPENDENCIA AUXILIAR: 105 Coordinación Municipal de Protección Civil

ESTRUCTURA DEL INDICADOR

NOMBRE DEL INDICADOR: Porcentaje en la promoción la cultura de protección civil.
 FÓRMULA DEL CÁLCULO: (Eventos de promoción de la cultura de calles limpias realizados/Eventos de promoción de la cultura de calles limpias programados)*100
 INTERPRETACIÓN: Promoción de la cultura de protección civil para evitar tirar basura en las calles
 DIMENSIÓN QUE ATIENDE: Eficiencia FRECUENCIA DE MEDICIÓN: Trimestral
 DESCRIPCIÓN DEL FACTOR DE COMPARACIÓN: Eventos de promoción de la cultura
 AMBITO GEOGRAFICO:
 COBERTURA:
 LINEA BASE Registro de la dependencia 2019
 Numero: NA 2.2

COMPORTAMIENTO DE LAS VARIABLES DURANTE EL TRIMESTRE: Julio-Septiembre

VARIABLE	UNIDAD DE MEDIDA	OPERACION	META ANUAL	AVANCE TRIMESTRAL				AVANCE ACUMULADO			
				Programado	%	Alcanzado	%	Programado	%	Alcanzado	%
Eventos de promoción de la cultura de calles limpias realizados	Eventos	Sumable	4.00	1.00	25.00	0.00	0.00	3.00	75.00	0.00	0.00
Eventos de promoción de la cultura de calles limpias programados	Eventos	Sumable	4.00	1.00	25.00	0.00	0.00	3.00	75.00	0.00	0.00

COMPORTAMIENTO DEL INDICADOR

DESCRIPCION DE LA META ANUAL

Eventos de promoción de la cultura

META ANUAL	TRIMESTRE: Julio-Septiembre							
	AVANCE TRIMESTRAL				AVANCE ACUMULADO			
	Programado	Alcanzado	EF%	SEMAFORO	Programado	Alcanzado	EF%	SEMAFORO
100.00	100.00	0.00	0.00	ROJO	100.00	0.00	0.00	ROJO

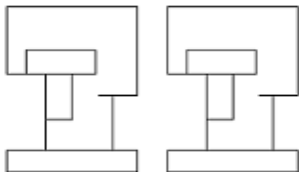
DESCRIPCIÓN DE RESULTADOS Y JUSTIFICACIÓN EN CASO DE VARIACIÓN SUPERIOR A ± 10 % RESPECTO A LO PROGRAMADO

EVALUACION DEL INDICADOR

DEPENDENCIA GENERAL: T00 PROTECCIÓN CIVIL
 DEPENDENCIA AUXILIAR: 105 Coordinación Municipal de Protección Civil

ELABORÓ

REVISÓ



PbRm-08b FICHA TECNICA DE SEGUIMIENTO DE INDICADORES 2020 DE GESTIÓN O ESTRATEGICO

TIPO DE FICHA: OSFEM

PILAR DE DESARROLLO / EJE TRANSVERSAL: 3 Pilar 3: Territorial
 TEMA DE DESARROLLO: Riesgo y protección civil .
 PROGRAMA PRESUPUESTARIO: 01070201 Protección civil
 PROYECTO PRESUPUESTARIO: 010702010101 Concertación para la protección civil
 OBJETIVO DEL PROGRAMA PRESUPUESTARIO: Engloba los proyectos que integran acciones dirigidas a la protección de la vida e integridad física de las personas, a través de la capacitación y organización de la sociedad, para evitar y reducir los daños por accidentes, siniestros, desastres y catástrofes y fomentar la cultura de autoprotección, prevención y solidaridad en las tareas de auxilio y recuperación entre la población, así como prot
 DEPENDENCIA GENERAL: T00 PROTECCIÓN CIVIL
 DEPENDENCIA AUXILIAR: 105 Coordinación Municipal de Protección Civil

ESTRUCTURA DEL INDICADOR

NOMBRE DEL INDICADOR: Porcentaje de cursos de prevención y combate de incendios
 FÓRMULA DEL CÁLCULO: (Cursos de prevención y combate de incendios impartidos / Cursos de prevención y combate de incendios programados) * 100
 INTERPRETACIÓN: Curso de Prevención y combate de incendios.
 DIMENSIÓN QUE ATIENDE: Eficiencia
 DESCRIPCIÓN DEL FACTOR DE COMPARACIÓN: Cursos de prevención y combate de incendios
 AMBITO GEOGRAFICO:
 COBERTURA:
 LINEA BASE Registro de la dependencia 2019
 Numero: NA 2.3

FRECUENCIA DE MEDICIÓN: Trimestral

COMPORTAMIENTO DE LAS VARIABLES DURANTE EL TRIMESTRE: Julio-Septiembre

VARIABLE	UNIDAD DE MEDIDA	OPERACION	META ANUAL	AVANCE TRIMESTRAL				AVANCE ACUMULADO			
				Programado	%	Alcanzado	%	Programado	%	Alcanzado	%
Cursos de prevención y combate de incendios impartidos	Cursos	Sumable	60.00	15.00	25.00	0.00	0.00	45.00	75.00	2.00	4.44
Cursos de prevención y combate de incendios programados	Cursos	Sumable	60.00	15.00	25.00	0.00	0.00	45.00	75.00	2.00	4.44

COMPORTAMIENTO DEL INDICADOR

DESCRIPCION DE LA META ANUAL

Cursos de prevención y combate de incendios realizados

META ANUAL	TRIMESTRE: Julio-Septiembre							
	AVANCE TRIMESTRAL				AVANCE ACUMULADO			
	Programado	Alcanzado	EF%	SEMAFORO	Programado	Alcanzado	EF%	SEMAFORO
100.00	100.00	0.00	0.00	ROJO	100.00	100.00	100.00	ROJO

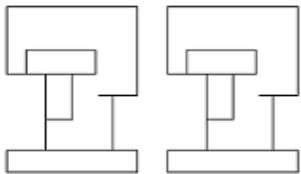
DESCRIPCIÓN DE RESULTADOS Y JUSTIFICACIÓN EN CASO DE VARIACIÓN SUPERIOR A ± 10 % RESPECTO A LO PROGRAMADO

EVALUACION DEL INDICADOR

DEPENDENCIA GENERAL: T00 PROTECCIÓN CIVIL
 DEPENDENCIA AUXILIAR: 105 Coordinación Municipal de Protección Civil

ELABORÓ

REVISÓ



PbRm-08b FICHA TECNICA DE SEGUIMIENTO DE INDICADORES 2020 DE GESTIÓN O ESTRATEGICO

TIPO DE FICHA: OSFEM

PILAR DE DESARROLLO / EJE TRANSVERSAL: 3 Pilar 3: Territorial
 TEMA DE DESARROLLO: Riesgo y protección civil .
 PROGRAMA PRESUPUESTARIO: 01070201 Protección civil
 PROYECTO PRESUPUESTARIO: 010702010101 Concertación para la protección civil
 OBJETIVO DEL PROGRAMA PRESUPUESTARIO: Engloba los proyectos que integran acciones dirigidas a la protección de la vida e integridad física de las personas, a través de la capacitación y organización de la sociedad, para evitar y reducir los daños por accidentes, siniestros, desastres y catástrofes y fomentar la cultura de autoprotección, prevención y solidaridad en las tareas de auxilio y recuperación entre la población, así como prot
 DEPENDENCIA GENERAL: T00 PROTECCIÓN CIVIL
 DEPENDENCIA AUXILIAR: 105 Coordinación Municipal de Protección Civil

ESTRUCTURA DEL INDICADOR

NOMBRE DEL INDICADOR: Porcentaje de cursos de primeros auxilios.
 FÓRMULA DEL CÁLCULO: (Cursos de primeros auxilios impartidos / cursos de primeros auxilios programados) * 100
 INTERPRETACIÓN: Curso de Primeros auxilios.
 DIMENSIÓN QUE ATIENDE: Eficiencia
 DESCRIPCIÓN DEL FACTOR DE COMPARACIÓN: Cursos de primeros auxilios
 AMBITO GEOGRAFICO:
 COBERTURA:
 LINEA BASE Registro de la dependencia 2019
 Numero: NA 2.4

FRECUENCIA DE MEDICIÓN: Trimestral

COMPORTAMIENTO DE LAS VARIABLES DURANTE EL TRIMESTRE: Julio-Septiembre

VARIABLE	UNIDAD DE MEDIDA	OPERACION	META ANUAL	AVANCE TRIMESTRAL				AVANCE ACUMULADO			
				Programado	%	Alcanzado	%	Programado	%	Alcanzado	%
Cursos de primeros auxilios impartidos	Cursos	Sumable	24.00	6.00	25.00	0.00	0.00	18.00	75.00	1.00	5.56
cursos de primeros auxilios programados	Cursos	Sumable	24.00	6.00	25.00	0.00	0.00	18.00	75.00	1.00	5.56

COMPORTAMIENTO DEL INDICADOR

DESCRIPCION DE LA META ANUAL

Cursos de primeros auxilios realizados

META ANUAL	TRIMESTRE: Julio-Septiembre							
	AVANCE TRIMESTRAL				AVANCE ACUMULADO			
	Programado	Alcanzado	EF%	SEMAFORO	Programado	Alcanzado	EF%	SEMAFORO
100.00	100.00	0.00	0.00	ROJO	100.00	100.00	100.00	ROJO

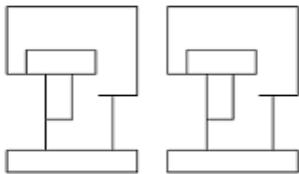
DESCRIPCIÓN DE RESULTADOS Y JUSTIFICACIÓN EN CASO DE VARIACIÓN SUPERIOR A ± 10 % RESPECTO A LO PROGRAMADO

EVALUACION DEL INDICADOR

DEPENDENCIA GENERAL: T00 PROTECCIÓN CIVIL
 DEPENDENCIA AUXILIAR: 105 Coordinación Municipal de Protección Civil

ELABORÓ

REVISÓ



PbRm-08b FICHA TECNICA DE SEGUIMIENTO DE INDICADORES 2020 DE GESTIÓN O ESTRATEGICO

TIPO DE FICHA: OSFEM

PILAR DE DESARROLLO / EJE TRANSVERSAL: 3 Pilar 3: Territorial
 TEMA DE DESARROLLO: Riesgo y protección civil .
 PROGRAMA PRESUPUESTARIO: 01070201 Protección civil
 PROYECTO PRESUPUESTARIO: 010702010101 Concertación para la protección civil
 OBJETIVO DEL PROGRAMA PRESUPUESTARIO: Engloba los proyectos que integran acciones dirigidas a la protección de la vida e integridad física de las personas, a través de la capacitación y organización de la sociedad, para evitar y reducir los daños por accidentes, siniestros, desastres y catástrofes y fomentar la cultura de autoprotección, prevención y solidaridad en las tareas de auxilio y recuperación entre la población, así como prot
 DEPENDENCIA GENERAL: T00 PROTECCIÓN CIVIL
 DEPENDENCIA AUXILIAR: 105 Coordinación Municipal de Protección Civil

ESTRUCTURA DEL INDICADOR

NOMBRE DEL INDICADOR: Porcentaje de cursos para evitar un niño quemado
 FÓRMULA DEL CÁLCULO: (Cursos para evitar un niño quemado impartidos / Cursos para evitar un niño quemado programados) * 100
 INTERPRETACIÓN: Curso taller para evitar un niño quemado.
 DIMENSIÓN QUE ATIENDE: Eficiencia FRECUENCIA DE MEDICIÓN: Trimestral
 DESCRIPCIÓN DEL FACTOR DE COMPARACIÓN: Cursos para evitar un niño quemado
 AMBITO GEOGRAFICO:
 COBERTURA:
 LINEA BASE Registro de la dependencia 2019
 Numero: NA 2.5

COMPORTAMIENTO DE LAS VARIABLES DURANTE EL TRIMESTRE: Julio-Septiembre

VARIABLE	UNIDAD DE MEDIDA	OPERACION	META ANUAL	AVANCE TRIMESTRAL				AVANCE ACUMULADO			
				Programado	%	Alcanzado	%	Programado	%	Alcanzado	%
Cursos para evitar un niño quemado impartidos	Cursos	Sumable	0.00	0.00	0.00	0.00	0.00	0.00	0.00	0.00	0.00
Cursos para evitar un niño quemado programados	Cursos	Sumable	0.00	0.00	0.00	0.00	0.00	0.00	0.00	0.00	0.00

COMPORTAMIENTO DEL INDICADOR

DESCRIPCION DE LA META ANUAL

Cursos para evitar un niño quemado realizados

META ANUAL	TRIMESTRE: Julio-Septiembre							
	AVANCE TRIMESTRAL				AVANCE ACUMULADO			
	Programado	Alcanzado	EF%	SEMAFORO	Programado	Alcanzado	EF%	SEMAFORO
0.00	0.00	0.00	0.00	VERDE	0.00	0.00	0.00	VERDE

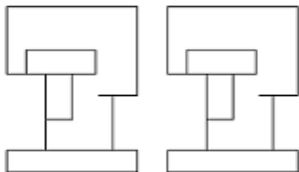
DESCRIPCIÓN DE RESULTADOS Y JUSTIFICACIÓN EN CASO DE VARIACIÓN SUPERIOR A ± 10 % RESPECTO A LO PROGRAMADO

EVALUACION DEL INDICADOR

DEPENDENCIA GENERAL: T00 PROTECCIÓN CIVIL
 DEPENDENCIA AUXILIAR: 105 Coordinación Municipal de Protección Civil

ELABORÓ

REVISÓ



PbRm-08b FICHA TECNICA DE SEGUIMIENTO DE INDICADORES 2020 DE GESTIÓN O ESTRATEGICO

TIPO DE FICHA: OSFEM

PILAR DE DESARROLLO / EJE TRANSVERSAL: 3 Pilar 3: Territorial
 TEMA DE DESARROLLO: Riesgo y protección civil .
 PROGRAMA PRESUPUESTARIO: 01070201 Protección civil
 PROYECTO PRESUPUESTARIO: 010702010101 Concertación para la protección civil
 OBJETIVO DEL PROGRAMA PRESUPUESTARIO: Engloba los proyectos que integran acciones dirigidas a la protección de la vida e integridad física de las personas, a través de la capacitación y organización de la sociedad, para evitar y reducir los daños por accidentes, siniestros, desastres y catástrofes y fomentar la cultura de autoprotección, prevención y solidaridad en las tareas de auxilio y recuperación entre la población, así como prot
 DEPENDENCIA GENERAL: T00 PROTECCIÓN CIVIL
 DEPENDENCIA AUXILIAR: 105 Coordinación Municipal de Protección Civil

ESTRUCTURA DEL INDICADOR

NOMBRE DEL INDICADOR: Porcentaje de cursos de prevención de accidentes en la escuela y el hogar
 FÓRMULA DEL CÁLCULO: (Cursos impartidos / Cursos programados) * 100
 INTERPRETACIÓN: Curso taller Prevención de accidentes en la escuela y el hogar, dirigido a la población infantil
 DIMENSIÓN QUE ATIENDE: Eficiencia
 DESCRIPCIÓN DEL FACTOR DE COMPARACIÓN: Cursos impartidos
 AMBITO GEOGRAFICO:
 COBERTURA:
 LINEA BASE Registro de la dependencia 2019
 Numero: NA 2.6

FRECUENCIA DE MEDICIÓN: Trimestral

COMPORTAMIENTO DE LAS VARIABLES DURANTE EL TRIMESTRE: Julio-Septiembre

VARIABLE	UNIDAD DE MEDIDA	OPERACION	META ANUAL	AVANCE TRIMESTRAL				AVANCE ACUMULADO			
				Programado	%	Alcanzado	%	Programado	%	Alcanzado	%
Cursos impartidos	Cursos	Sumable	0.00	0.00	0.00	0.00	0.00	0.00	0.00	0.00	0.00
Cursos programados	Cursos	Sumable	0.00	0.00	0.00	0.00	0.00	0.00	0.00	0.00	0.00

COMPORTAMIENTO DEL INDICADOR

DESCRIPCION DE LA META ANUAL

Cursos realizados

META ANUAL	TRIMESTRE: Julio-Septiembre							
	AVANCE TRIMESTRAL				AVANCE ACUMULADO			
	Programado	Alcanzado	EF%	SEMAFORO	Programado	Alcanzado	EF%	SEMAFORO
0.00	0.00	0.00	0.00	VERDE	0.00	0.00	0.00	VERDE

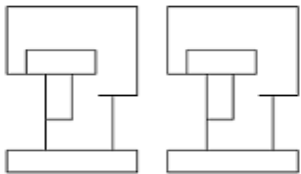
DESCRIPCIÓN DE RESULTADOS Y JUSTIFICACIÓN EN CASO DE VARIACIÓN SUPERIOR A ± 10 % RESPECTO A LO PROGRAMADO

EVALUACION DEL INDICADOR

DEPENDENCIA GENERAL: T00 PROTECCIÓN CIVIL
 DEPENDENCIA AUXILIAR: 105 Coordinación Municipal de Protección Civil

ELABORÓ

REVISÓ



PbRm-08b FICHA TECNICA DE SEGUIMIENTO DE INDICADORES 2020 DE GESTIÓN O ESTRATEGICO

TIPO DE FICHA: OSFEM

PILAR DE DESARROLLO / EJE TRANSVERSAL: 3 Pilar 3: Territorial
 TEMA DE DESARROLLO: Riesgo y protección civil .
 PROGRAMA PRESUPUESTARIO: 01070201 Protección civil
 PROYECTO PRESUPUESTARIO: 010702010101 Concertación para la protección civil
 OBJETIVO DEL PROGRAMA PRESUPUESTARIO: Engloba los proyectos que integran acciones dirigidas a la protección de la vida e integridad física de las personas, a través de la capacitación y organización de la sociedad, para evitar y reducir los daños por accidentes, siniestros, desastres y catástrofes y fomentar la cultura de autoprotección, prevención y solidaridad en las tareas de auxilio y recuperación entre la población, así como prot
 DEPENDENCIA GENERAL: T00 PROTECCIÓN CIVIL
 DEPENDENCIA AUXILIAR: 105 Coordinación Municipal de Protección Civil

ESTRUCTURA DEL INDICADOR

NOMBRE DEL INDICADOR: Porcentaje de fenómenos perturbadores atendidos
 FÓRMULA DEL CÁLCULO: (Fenómenos perturbadores atendidos/Fenómenos perturbadores presentados)*100
 INTERPRETACIÓN: Monitoreo de fenómenos perturbadores que afecten a la ciudadanía
 DIMENSIÓN QUE ATIENDE: Eficiencia
 DESCRIPCIÓN DEL FACTOR DE COMPARACIÓN: Fenómenos perturbadores que afecten a la ciudadanía
 AMBITO GEOGRAFICO:
 COBERTURA:
 LINEA BASE Registro de la dependencia 2019
 Numero: NA 3.1

FRECUENCIA DE MEDICIÓN: Trimestral

COMPORTAMIENTO DE LAS VARIABLES DURANTE EL TRIMESTRE: Julio-Septiembre

VARIABLE	UNIDAD DE MEDIDA	OPERACION	META ANUAL	AVANCE TRIMESTRAL				AVANCE ACUMULADO			
				Programado	%	Alcanzado	%	Programado	%	Alcanzado	%
Fenómenos perturbadores atendidos	Reporte	Sumable	0.00	0.00	0.00	0.00	0.00	0.00	0.00	0.00	0.00
Fenómenos perturbadores presentados	Reporte	Sumable	0.00	0.00	0.00	0.00	0.00	0.00	0.00	0.00	0.00

COMPORTAMIENTO DEL INDICADOR

DESCRIPCION DE LA META ANUAL

Fenómenos perturbadores que afecten a la ciudadanía atendidos

META ANUAL	TRIMESTRE: Julio-Septiembre							
	AVANCE TRIMESTRAL				AVANCE ACUMULADO			
	Programado	Alcanzado	EF%	SEMAFORO	Programado	Alcanzado	EF%	SEMAFORO
0.00	0.00	0.00	0.00	VERDE	0.00	0.00	0.00	VERDE

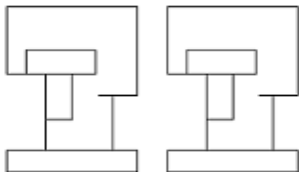
DESCRIPCIÓN DE RESULTADOS Y JUSTIFICACIÓN EN CASO DE VARIACIÓN SUPERIOR A ± 10 % RESPECTO A LO PROGRAMADO

EVALUACION DEL INDICADOR

DEPENDENCIA GENERAL: T00 PROTECCIÓN CIVIL
 DEPENDENCIA AUXILIAR: 105 Coordinación Municipal de Protección Civil

ELABORÓ

REVISÓ



PbRm-08b FICHA TECNICA DE SEGUIMIENTO DE INDICADORES 2020 DE GESTIÓN O ESTRATEGICO

TIPO DE FICHA: OSFEM

PILAR DE DESARROLLO / EJE TRANSVERSAL: 3 Pilar 3: Territorial
 TEMA DE DESARROLLO: Riesgo y protección civil .
 PROGRAMA PRESUPUESTARIO: 01070201 Protección civil
 PROYECTO PRESUPUESTARIO: 010702010101 Concertación para la protección civil
 OBJETIVO DEL PROGRAMA PRESUPUESTARIO: Engloba los proyectos que integran acciones dirigidas a la protección de la vida e integridad física de las personas, a través de la capacitación y organización de la sociedad, para evitar y reducir los daños por accidentes, siniestros, desastres y catástrofes y fomentar la cultura de autoprotección, prevención y solidaridad en las tareas de auxilio y recuperación entre la población, así como prot
 DEPENDENCIA GENERAL: T00 PROTECCIÓN CIVIL
 DEPENDENCIA AUXILIAR: 105 Coordinación Municipal de Protección Civil

ESTRUCTURA DEL INDICADOR

NOMBRE DEL INDICADOR: Porcentaje de atención de emergencias urbanas
 FÓRMULA DEL CÁLCULO: (Emergencias urbanas atendidas / emergencias urbanas reportadas) *100
 INTERPRETACIÓN: Atención de emergencias urbanas (bomberos) en el territorio municipal
 DIMENSIÓN QUE ATIENDE: Eficiencia
 DESCRIPCIÓN DEL FACTOR DE COMPARACIÓN: Atención de emergencias urbanas (bomberos)
 AMBITO GEOGRAFICO:
 COBERTURA:
 LINEA BASE Registro de la dependencia 2019
 Numero: NA 3.2

FRECUENCIA DE MEDICIÓN: Trimestral

COMPORTAMIENTO DE LAS VARIABLES DURANTE EL TRIMESTRE: Julio-Septiembre

VARIABLE	UNIDAD DE MEDIDA	OPERACION	META ANUAL	AVANCE TRIMESTRAL				AVANCE ACUMULADO			
				Programado	%	Alcanzado	%	Programado	%	Alcanzado	%
Emergencias urbanas atendidas	Bitácora de servicios	Sumable	630.00	180.00	28.57	221.00	122.78	510.00	80.95	411.00	80.59
emergencias urbanas reportadas	Bitácora de servicios	Sumable	630.00	180.00	28.57	221.00	122.78	510.00	80.95	411.00	80.59

COMPORTAMIENTO DEL INDICADOR

DESCRIPCION DE LA META ANUAL

Emergencias urbanas atendidas

META ANUAL	TRIMESTRE: Julio-Septiembre							
	AVANCE TRIMESTRAL				AVANCE ACUMULADO			
	Programado	Alcanzado	EF%	SEMAFORO	Programado	Alcanzado	EF%	SEMAFORO
100.00	100.00	100.00	100.00	VERDE	100.00	100.00	100.00	VERDE

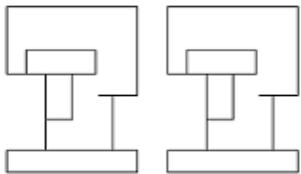
DESCRIPCIÓN DE RESULTADOS Y JUSTIFICACIÓN EN CASO DE VARIACIÓN SUPERIOR A ± 10 % RESPECTO A LO PROGRAMADO

EVALUACION DEL INDICADOR

DEPENDENCIA GENERAL: T00 PROTECCIÓN CIVIL
 DEPENDENCIA AUXILIAR: 105 Coordinación Municipal de Protección Civil

ELABORÓ

REVISÓ



PbRm-08b FICHA TECNICA DE SEGUIMIENTO DE INDICADORES 2020 DE GESTIÓN O ESTRATEGICO

TIPO DE FICHA: OSFEM

PILAR DE DESARROLLO / EJE TRANSVERSAL: 3 Pilar 3: Territorial
 TEMA DE DESARROLLO: Riesgo y protección civil .
 PROGRAMA PRESUPUESTARIO: 01070201 Protección civil
 PROYECTO PRESUPUESTARIO: 010702010101 Concertación para la protección civil
 OBJETIVO DEL PROGRAMA PRESUPUESTARIO: Engloba los proyectos que integran acciones dirigidas a la protección de la vida e integridad física de las personas, a través de la capacitación y organización de la sociedad, para evitar y reducir los daños por accidentes, siniestros, desastres y catástrofes y fomentar la cultura de autoprotección, prevención y solidaridad en las tareas de auxilio y recuperación entre la población, así como prot
 DEPENDENCIA GENERAL: T00 PROTECCIÓN CIVIL
 DEPENDENCIA AUXILIAR: 105 Coordinación Municipal de Protección Civil

ESTRUCTURA DEL INDICADOR

NOMBRE DEL INDICADOR: Porcentaje de atención de emergencias prehospitalarias.
 FÓRMULA DEL CÁLCULO: (Emergencias prehospitalarias atendidas / emergencias prehospitalarias reportadas) *100
 INTERPRETACIÓN: Atención de emergencias prehospitalarias en el territorio municipa
 DIMENSIÓN QUE ATIENDE: Eficiencia
 DESCRIPCIÓN DEL FACTOR DE COMPARACIÓN: Atención de emergencias prehospitalarias
 AMBITO GEOGRAFICO:
 COBERTURA:
 LINEA BASE Registro de la dependencia 2019
 Numero: NA 3.3

FRECUENCIA DE MEDICIÓN: Trimestral

COMPORTAMIENTO DE LAS VARIABLES DURANTE EL TRIMESTRE: Julio-Septiembre

VARIABLE	UNIDAD DE MEDIDA	OPERACION	META ANUAL	AVANCE TRIMESTRAL				AVANCE ACUMULADO			
				Programado	%	Alcanzado	%	Programado	%	Alcanzado	%
Emergencias prehospitalarias atendidas	Atención a emergencias	Sumable	1,380.00	345.00	25.00	415.00	120.29	1,035.00	75.00	1,151.00	111.21
emergencias prehospitalarias reportadas)	Atención a emergencias	Sumable	1,380.00	345.00	25.00	415.00	120.29	1,035.00	75.00	1,151.00	111.21

COMPORTAMIENTO DEL INDICADOR

DESCRIPCION DE LA META ANUAL

Atención de emergencias prehospitalarias

META ANUAL	TRIMESTRE: Julio-Septiembre							
	AVANCE TRIMESTRAL				AVANCE ACUMULADO			
	Programado	Alcanzado	EF%	SEMAFORO	Programado	Alcanzado	EF%	SEMAFORO
100.00	100.00	100.00	100.00	VERDE	100.00	100.00	100.00	VERDE

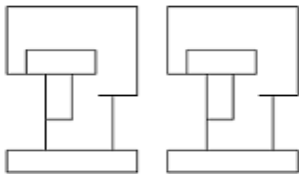
DESCRIPCIÓN DE RESULTADOS Y JUSTIFICACIÓN EN CASO DE VARIACIÓN SUPERIOR A ± 10 % RESPECTO A LO PROGRAMADO

EVALUACION DEL INDICADOR

DEPENDENCIA GENERAL: T00 PROTECCIÓN CIVIL
 DEPENDENCIA AUXILIAR: 105 Coordinación Municipal de Protección Civil

ELABORÓ

REVISÓ



PbRm-08b FICHA TECNICA DE SEGUIMIENTO DE INDICADORES 2020 DE GESTIÓN O ESTRATEGICO

TIPO DE FICHA: OSFEM

PILAR DE DESARROLLO / EJE TRANSVERSAL: 3 Pilar 3: Territorial
 TEMA DE DESARROLLO: Riesgo y protección civil .
 PROGRAMA PRESUPUESTARIO: 01070201 Protección civil
 PROYECTO PRESUPUESTARIO: 010702010101 Concertación para la protección civil
 OBJETIVO DEL PROGRAMA PRESUPUESTARIO: Engloba los proyectos que integran acciones dirigidas a la protección de la vida e integridad física de las personas, a través de la capacitación y organización de la sociedad, para evitar y reducir los daños por accidentes, siniestros, desastres y catástrofes y fomentar la cultura de autoprotección, prevención y solidaridad en las tareas de auxilio y recuperación entre la población, así como prot
 DEPENDENCIA GENERAL: T00 PROTECCIÓN CIVIL
 DEPENDENCIA AUXILIAR: 105 Coordinación Municipal de Protección Civil

ESTRUCTURA DEL INDICADOR

NOMBRE DEL INDICADOR: Porcentaje de Atención de emergencias de alto impacto.
 FÓRMULA DEL CÁLCULO: (Emergencias de alto impacto atendidas / emergencias de alto impacto reportadas) *100
 INTERPRETACIÓN: Atención de emergencias de alto impacto dentro del territorio municipal, que requieren de personal y equipo especializado
 DIMENSIÓN QUE ATIENDE: Eficiencia
 DESCRIPCIÓN DEL FACTOR DE COMPARACIÓN: Emergencias de alto impacto atendidas
 AMBITO GEOGRAFICO:
 COBERTURA:
 LINEABASE Registro de la dependencia 2019
 Numero: NA 3.4

FRECUENCIA DE MEDICIÓN: Trimestral

COMPORTAMIENTO DE LAS VARIABLES DURANTE EL TRIMESTRE: Julio-Septiembre

VARIABLE	UNIDAD DE MEDIDA	OPERACION	META ANUAL	AVANCE TRIMESTRAL				AVANCE ACUMULADO			
				Programado	%	Alcanzado	%	Programado	%	Alcanzado	%
Emergencias de alto impacto atendidas	0	Sumable	0.00	0.00	0.00	0.00	0.00	0.00	0.00	0.00	0.00
emergencias de alto impacto reportadas	0	Sumable	0.00	0.00	0.00	0.00	0.00	0.00	0.00	0.00	0.00

COMPORTAMIENTO DEL INDICADOR

DESCRIPCION DE LA META ANUAL

Emergencias de alto impacto atendidas

META ANUAL	TRIMESTRE: Julio-Septiembre							
	AVANCE TRIMESTRAL				AVANCE ACUMULADO			
	Programado	Alcanzado	EF%	SEMAFORO	Programado	Alcanzado	EF%	SEMAFORO
0.00	0.00	0.00	0.00		0.00	0.00	0.00	

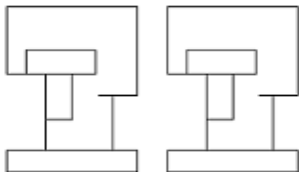
DESCRIPCIÓN DE RESULTADOS Y JUSTIFICACIÓN EN CASO DE VARIACIÓN SUPERIOR A ± 10 % RESPECTO A LO PROGRAMADO

EVALUACION DEL INDICADOR

DEPENDENCIA GENERAL: T00 PROTECCIÓN CIVIL
 DEPENDENCIA AUXILIAR: 105 Coordinación Municipal de Protección Civil

ELABORÓ

REVISÓ



PbRm-08b FICHA TECNICA DE SEGUIMIENTO DE INDICADORES 2020 DE GESTIÓN O ESTRATEGICO

TIPO DE FICHA: OSFEM

PILAR DE DESARROLLO / EJE TRANSVERSAL: 3 Pilar 3: Territorial
 TEMA DE DESARROLLO: Riesgo y protección civil .
 PROGRAMA PRESUPUESTARIO: 01070201 Protección civil
 PROYECTO PRESUPUESTARIO: 010702010101 Concertación para la protección civil
 OBJETIVO DEL PROGRAMA PRESUPUESTARIO: Engloba los proyectos que integran acciones dirigidas a la protección de la vida e integridad física de las personas, a través de la capacitación y organización de la sociedad, para evitar y reducir los daños por accidentes, siniestros, desastres y catástrofes y fomentar la cultura de autoprotección, prevención y solidaridad en las tareas de auxilio y recuperación entre la población, así como prot
 DEPENDENCIA GENERAL: T00 PROTECCIÓN CIVIL
 DEPENDENCIA AUXILIAR: 105 Coordinación Municipal de Protección Civil

ESTRUCTURA DEL INDICADOR

NOMBRE DEL INDICADOR: Porcentaje de analíticos estadísticos de las contingencias por factores de riesgo.
 FÓRMULA DEL CÁLCULO: (Analíticos estadísticos de las contingencias por factores de riesgo /Resultados estadísticos de las contingencias por factores de riesgo)*100
 INTERPRETACIÓN: Analíticos estadísticos de las contingencias por factores de riesgo.
 DIMENSIÓN QUE ATIENDE: Eficiencia FRECUENCIA DE MEDICIÓN: Trimestral
 DESCRIPCIÓN DEL FACTOR DE COMPARACIÓN: Analíticos estadísticos de las contingencias por factores de riesgo
 AMBITO GEOGRAFICO:
 COBERTURA:
 LINEA BASE Registro de la dependencia 2019
 Numero: NA 4.1

COMPORTAMIENTO DE LAS VARIABLES DURANTE EL TRIMESTRE: Julio-Septiembre

VARIABLE	UNIDAD DE MEDIDA	OPERACION	META ANUAL	AVANCE TRIMESTRAL				AVANCE ACUMULADO			
				Programado	%	Alcanzado	%	Programado	%	Alcanzado	%
Analíticos estadísticos de las contingencias por factores de riesgo	Resultados	Sumable	0.00	0.00	0.00	0.00	0.00	0.00	0.00	0.00	0.00
Resultados estadísticos de las contingencias por factores de riesgo	Resultados	Sumable	0.00	0.00	0.00	0.00	0.00	0.00	0.00	0.00	0.00

COMPORTAMIENTO DEL INDICADOR

DESCRIPCION DE LA META ANUAL

Analíticos estadísticos de las contingencias por factores de riesgo

META ANUAL	TRIMESTRE: Julio-Septiembre							
	AVANCE TRIMESTRAL				AVANCE ACUMULADO			
	Programado	Alcanzado	EF%	SEMAFORO	Programado	Alcanzado	EF%	SEMAFORO
0.00	0.00	0.00	0.00		0.00	0.00	0.00	

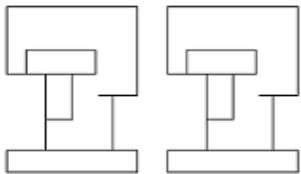
DESCRIPCIÓN DE RESULTADOS Y JUSTIFICACIÓN EN CASO DE VARIACIÓN SUPERIOR A ± 10 % RESPECTO A LO PROGRAMADO

EVALUACION DEL INDICADOR

DEPENDENCIA GENERAL: T00 PROTECCIÓN CIVIL
 DEPENDENCIA AUXILIAR: 105 Coordinación Municipal de Protección Civil

ELABORÓ

REVISÓ



PbRm-08b FICHA TECNICA DE SEGUIMIENTO DE INDICADORES 2020 DE GESTIÓN O ESTRATEGICO

TIPO DE FICHA: OSFEM

PILAR DE DESARROLLO / EJE TRANSVERSAL: 3 Pilar 3: Territorial
 TEMA DE DESARROLLO: Riesgo y protección civil .
 PROGRAMA PRESUPUESTARIO: 01070201 Protección civil
 PROYECTO PRESUPUESTARIO: 010702010101 Concertación para la protección civil
 OBJETIVO DEL PROGRAMA PRESUPUESTARIO: Engloba los proyectos que integran acciones dirigidas a la protección de la vida e integridad física de las personas, a través de la capacitación y organización de la sociedad, para evitar y reducir los daños por accidentes, siniestros, desastres y catástrofes y fomentar la cultura de autoprotección, prevención y solidaridad en las tareas de auxilio y recuperación entre la población, así como prot
 DEPENDENCIA GENERAL: T00 PROTECCIÓN CIVIL
 DEPENDENCIA AUXILIAR: 105 Coordinación Municipal de Protección Civil

ESTRUCTURA DEL INDICADOR

NOMBRE DEL INDICADOR: Porcentaje en la actualización de los factores de riesgo.
 FÓRMULA DEL CÁLCULO: (Factores de riesgo presentados en el periodo/Total de factores de riesgo)*100
 INTERPRETACIÓN: Actualización de los factores de riesgo a las instancias de Gobierno en materia de Protección Civil.
 DIMENSIÓN QUE ATIENDE: Eficiencia
 DESCRIPCIÓN DEL FACTOR DE COMPARACIÓN: Actualización de los factores de riesgo
 AMBITO GEOGRAFICO:
 COBERTURA:
 LINEA BASE Registro de la dependencia 2019
 Numero: NA 4.2

FRECUENCIA DE MEDICIÓN: Trimestral

COMPORTAMIENTO DE LAS VARIABLES DURANTE EL TRIMESTRE: Julio-Septiembre

VARIABLE	UNIDAD DE MEDIDA	OPERACION	META ANUAL	AVANCE TRIMESTRAL				AVANCE ACUMULADO			
				Programado	%	Alcanzado	%	Programado	%	Alcanzado	%
Factores de riesgo presentados en el periodo	Reportes	Sumable	0.00	0.00	0.00	0.00	0.00	0.00	0.00	0.00	0.00
Total de factores de riesgo	Reportes	Sumable	0.00	0.00	0.00	0.00	0.00	0.00	0.00	0.00	0.00

COMPORTAMIENTO DEL INDICADOR

DESCRIPCION DE LA META ANUAL

Actualización de los factores de riesgo

META ANUAL	TRIMESTRE: Julio-Septiembre							
	AVANCE TRIMESTRAL				AVANCE ACUMULADO			
	Programado	Alcanzado	EF%	SEMAFORO	Programado	Alcanzado	EF%	SEMAFORO
0.00	0.00	0.00	0.00		0.00	0.00	0.00	

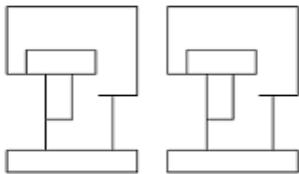
DESCRIPCIÓN DE RESULTADOS Y JUSTIFICACIÓN EN CASO DE VARIACIÓN SUPERIOR A ± 10 % RESPECTO A LO PROGRAMADO

EVALUACION DEL INDICADOR

DEPENDENCIA GENERAL: T00 PROTECCIÓN CIVIL
 DEPENDENCIA AUXILIAR: 105 Coordinación Municipal de Protección Civil

ELABORÓ

REVISÓ



PbRm-08b FICHA TECNICA DE SEGUIMIENTO DE INDICADORES 2020 DE GESTIÓN O ESTRATEGICO

TIPO DE FICHA: OSFEM

PILAR DE DESARROLLO / EJE TRANSVERSAL: 3 Pilar 3: Territorial
 TEMA DE DESARROLLO: Riesgo y protección civil .
 PROGRAMA PRESUPUESTARIO: 01070201 Protección civil
 PROYECTO PRESUPUESTARIO: 010702010101 Concertación para la protección civil
 OBJETIVO DEL PROGRAMA PRESUPUESTARIO: Engloba los proyectos que integran acciones dirigidas a la protección de la vida e integridad física de las personas, a través de la capacitación y organización de la sociedad, para evitar y reducir los daños por accidentes, siniestros, desastres y catástrofes y fomentar la cultura de autoprotección, prevención y solidaridad en las tareas de auxilio y recuperación entre la población, así como prot
 DEPENDENCIA GENERAL: T00 PROTECCIÓN CIVIL
 DEPENDENCIA AUXILIAR: 105 Coordinación Municipal de Protección Civil

ESTRUCTURA DEL INDICADOR

NOMBRE DEL INDICADOR: Porcentaje en el seguimiento de acuerdos del Consejo Municipal de Protección Civil.
 FÓRMULA DEL CÁLCULO: (Acuerdos del Consejo de Protección Civil municipal registrados/ Total de acuerdos del Consejo de Protección Civil programados) *100
 INTERPRETACIÓN: Seguimiento a los acuerdos del Consejo Municipal de Protección Civil.
 DIMENSIÓN QUE ATIENDE: Eficiencia FRECUENCIA DE MEDICIÓN: Trimestral
 DESCRIPCIÓN DEL FACTOR DE COMPARACIÓN: Seguimiento a los acuerdos del CMPC
 AMBITO GEOGRAFICO:
 COBERTURA:
 LINEA BASE Registro de la dependencia 2019
 Numero: NA 5.1

COMPORTAMIENTO DE LAS VARIABLES DURANTE EL TRIMESTRE: Julio-Septiembre

VARIABLE	UNIDAD DE MEDIDA	OPERACION	META ANUAL	AVANCE TRIMESTRAL				AVANCE ACUMULADO			
				Programado	%	Alcanzado	%	Programado	%	Alcanzado	%
Acuerdos del Consejo de Protección Civil municipal registrados	Acuerdos	Sumable	4.00	1.00	25.00	0.00	0.00	3.00	75.00	1.00	33.33
Total de acuerdos del Consejo de Protección Civil programados	Acuerdos	Sumable	4.00	1.00	25.00	0.00	0.00	3.00	75.00	1.00	33.33

COMPORTAMIENTO DEL INDICADOR

DESCRIPCION DE LA META ANUAL

Seguimiento a los acuerdos del CMPC

META ANUAL	TRIMESTRE: Julio-Septiembre							
	AVANCE TRIMESTRAL				AVANCE ACUMULADO			
	Programado	Alcanzado	EF%	SEMAFORO	Programado	Alcanzado	EF%	SEMAFORO
100.00	100.00	0.00	0.00	ROJO	100.00	100.00	100.00	ROJO

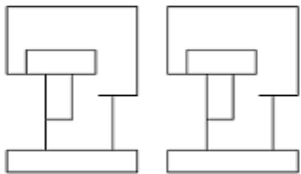
DESCRIPCIÓN DE RESULTADOS Y JUSTIFICACIÓN EN CASO DE VARIACIÓN SUPERIOR A ± 10 % RESPECTO A LO PROGRAMADO

EVALUACION DEL INDICADOR

DEPENDENCIA GENERAL: T00 PROTECCIÓN CIVIL
 DEPENDENCIA AUXILIAR: 105 Coordinación Municipal de Protección Civil

ELABORÓ

REVISÓ



PbRm-08b FICHA TECNICA DE SEGUIMIENTO DE INDICADORES 2020 DE GESTIÓN O ESTRATEGICO

TIPO DE FICHA: OSFEM

PILAR DE DESARROLLO / EJE TRANSVERSAL: 3 Pilar 3: Territorial
 TEMA DE DESARROLLO: Riesgo y protección civil .
 PROGRAMA PRESUPUESTARIO: 01070201 Protección civil
 PROYECTO PRESUPUESTARIO: 010702010101 Concertación para la protección civil
 OBJETIVO DEL PROGRAMA PRESUPUESTARIO: Engloba los proyectos que integran acciones dirigidas a la protección de la vida e integridad física de las personas, a través de la capacitación y organización de la sociedad, para evitar y reducir los daños por accidentes, siniestros, desastres y catástrofes y fomentar la cultura de autoprotección, prevención y solidaridad en las tareas de auxilio y recuperación entre la población, así como prot
 DEPENDENCIA GENERAL: T00 PROTECCIÓN CIVIL
 DEPENDENCIA AUXILIAR: 105 Coordinación Municipal de Protección Civil

ESTRUCTURA DEL INDICADOR

NOMBRE DEL INDICADOR: Porcentaje en la verificación del cumplimiento de los acuerdos del Consejo Municipal de Protección Civil.
 FÓRMULA DEL CÁLCULO: (Acuerdos del Consejo de Protección Civil Municipal cumplidos/Total de acuerdos del Consejo de Protección Civil)*100
 INTERPRETACIÓN: Verificación del cumplimiento de los acuerdos del Consejo Municipal de Protección Civil
 DIMENSIÓN QUE ATIENDE: Eficiencia FRECUENCIA DE MEDICIÓN: Trimestral
 DESCRIPCIÓN DEL FACTOR DE COMPARACIÓN: Verificación del cumplimiento de los acuerdos
 AMBITO GEOGRAFICO:
 COBERTURA:
 LINEA BASE Registro de la dependencia 2019
 Numero: NA 5.2

COMPORTAMIENTO DE LAS VARIABLES DURANTE EL TRIMESTRE: Julio-Septiembre

VARIABLE	UNIDAD DE MEDIDA	OPERACION	META ANUAL	AVANCE TRIMESTRAL				AVANCE ACUMULADO			
				Programado	%	Alcanzado	%	Programado	%	Alcanzado	%
Acuerdos del Consejo de Protección Civil Municipal cumplidos	Acuerdos	Sumable	4.00	1.00	25.00	0.00	0.00	3.00	75.00	0.00	0.00
otal de acuerdos del Consejo de Protección Civil	Acuerdos	Sumable	4.00	1.00	25.00	0.00	0.00	3.00	75.00	0.00	0.00

COMPORTAMIENTO DEL INDICADOR

DESCRIPCION DE LA META ANUAL

Verificación del cumplimiento de los acuerdos

META ANUAL	TRIMESTRE: Julio-Septiembre							
	AVANCE TRIMESTRAL				AVANCE ACUMULADO			
	Programado	Alcanzado	EF%	SEMAFORO	Programado	Alcanzado	EF%	SEMAFORO
100.00	100.00	0.00	0.00	ROJO	100.00	0.00	0.00	ROJO

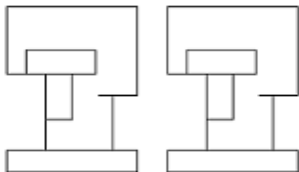
DESCRIPCIÓN DE RESULTADOS Y JUSTIFICACIÓN EN CASO DE VARIACIÓN SUPERIOR A ± 10 % RESPECTO A LO PROGRAMADO

EVALUACION DEL INDICADOR

DEPENDENCIA GENERAL: T00 PROTECCIÓN CIVIL
 DEPENDENCIA AUXILIAR: 105 Coordinación Municipal de Protección Civil

ELABORÓ

REVISÓ



PbRm-08b FICHA TECNICA DE SEGUIMIENTO DE INDICADORES 2020 DE GESTIÓN O ESTRATEGICO

TIPO DE FICHA: OSFEM

PILAR DE DESARROLLO / EJE TRANSVERSAL: 4 Pilar 4: Seguridad
 TEMA DE DESARROLLO: Seguridad con visión ciudadana
 PROGRAMA PRESUPUESTARIO: 01080101 Protección jurídica de las personas y sus bienes
 PROYECTO PRESUPUESTARIO: 010801010302 Operación registral civil
 OBJETIVO DEL PROGRAMA PRESUPUESTARIO: Conjunto de acciones para el fortalecimiento de la seguridad pública municipal, edificando una alianza entre los distintos órdenes de gobierno y la población, a fin de consolidar una cultura de legalidad que impacte en la prevención del delito.
 DEPENDENCIA GENERAL: D00 SECRETARIA DEL AYUNTAMIENTO
 DEPENDENCIA AUXILIAR: 109 Registro Civil

ESTRUCTURA DEL INDICADOR

NOMBRE DEL INDICADOR: Porcentaje en la asistencia jurídica fundamentada y motivada brindada a la población.
 FÓRMULA DEL CÁLCULO: (Asistencia jurídica fundamentada y motivada brindada a la población/Asistencia jurídica fundamentada y motivada programada a brindar a la población)*100
 INTERPRETACIÓN: Asistencia jurídica otorgada a la población fundamentada y motivada.
 DIMENSIÓN QUE ATIENDE: Eficiencia FRECUENCIA DE MEDICIÓN: Trimestral
 DESCRIPCIÓN DEL FACTOR DE COMPARACIÓN: Asistencia jurídica otorgada a la población
 AMBITO GEOGRAFICO:
 COBERTURA:
 LINEA BASE Registro de la dependencia 2019
 Numero: NA 1.1

COMPORTAMIENTO DE LAS VARIABLES DURANTE EL TRIMESTRE: Julio-Septiembre

VARIABLE	UNIDAD DE MEDIDA	OPERACION	META ANUAL	AVANCE TRIMESTRAL				AVANCE ACUMULADO			
				Programado	%	Alcanzado	%	Programado	%	Alcanzado	%
Asistencia jurídica fundamentada y motivada brindada a la población	Asesoría	Sumable	126.00	35.00	27.78	0.00	0.00	96.00	76.19	64.00	66.67
Asistencia jurídica fundamentada y motivada programada a brindar a la población	Asesoría	Sumable	126.00	35.00	27.78	0.00	0.00	96.00	76.19	64.00	66.67

COMPORTAMIENTO DEL INDICADOR

DESCRIPCION DE LA META ANUAL

Asistencia jurídica fundamentada y motivada

META ANUAL	TRIMESTRE: Julio-Septiembre							
	AVANCE TRIMESTRAL				AVANCE ACUMULADO			
	Programado	Alcanzado	EF%	SEMAFORO	Programado	Alcanzado	EF%	SEMAFORO
100.00	100.00	0.00	0.00	ROJO	100.00	100.00	100.00	ROJO

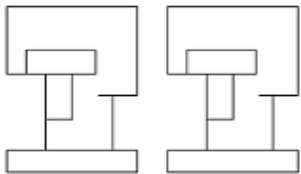
DESCRIPCIÓN DE RESULTADOS Y JUSTIFICACIÓN EN CASO DE VARIACIÓN SUPERIOR A ± 10 % RESPECTO A LO PROGRAMADO

EVALUACION DEL INDICADOR

DEPENDENCIA GENERAL: D00 SECRETARIA DEL AYUNTAMIENTO
 DEPENDENCIA AUXILIAR: 109 Registro Civil

ELABORÓ

REVISÓ



PbRm-08b FICHA TECNICA DE SEGUIMIENTO DE INDICADORES 2020 DE GESTIÓN O ESTRATEGICO

TIPO DE FICHA: OSFEM

PILAR DE DESARROLLO / EJE TRANSVERSAL: 4 Pilar 4: Seguridad
 TEMA DE DESARROLLO: Seguridad con visión ciudadana
 PROGRAMA PRESUPUESTARIO: 01080101 Protección jurídica de las personas y sus bienes
 PROYECTO PRESUPUESTARIO: 010801010302 Operación registral civil
 OBJETIVO DEL PROGRAMA PRESUPUESTARIO: Conjunto de acciones para el fortalecimiento de la seguridad pública municipal, edificando una alianza entre los distintos órdenes de gobierno y la población, a fin de consolidar una cultura de legalidad que impacte en la prevención del delito.
 DEPENDENCIA GENERAL: D00 SECRETARIA DEL AYUNTAMIENTO
 DEPENDENCIA AUXILIAR: 109 Registro Civil

ESTRUCTURA DEL INDICADOR

NOMBRE DEL INDICADOR: Porcentaje en los acompañamientos jurídicos a la población.
 FÓRMULA DEL CÁLCULO: (Acompañamientos jurídicos a la población realizados/Acompañamientos jurídicos a la población solicitados)* 100
 INTERPRETACIÓN: Desarrollo conforme a derecho de acompañamientos jurídicos a la población.
 DIMENSIÓN QUE ATIENDE: Eficiencia
 DESCRIPCIÓN DEL FACTOR DE COMPARACIÓN: Acompañamientos jurídicos a la población
 AMBITO GEOGRAFICO:
 COBERTURA:
 LINEA BASE: Registro de la dependencia 2019
 Numero: NA 1.2

FRECUENCIA DE MEDICIÓN: Trimestral

COMPORTAMIENTO DE LAS VARIABLES DURANTE EL TRIMESTRE: Julio-Septiembre

VARIABLE	UNIDAD DE MEDIDA	OPERACION	META ANUAL	AVANCE TRIMESTRAL				AVANCE ACUMULADO			
				Programado	%	Alcanzado	%	Programado	%	Alcanzado	%
Acompañamientos jurídicos a la población realizados	Expediente	Sumable	0.00	0.00	0.00	0.00	0.00	0.00	0.00	0.00	0.00
Acompañamientos jurídicos a la población solicitados	Expediente	Sumable	0.00	0.00	0.00	0.00	0.00	0.00	0.00	0.00	0.00

COMPORTAMIENTO DEL INDICADOR

DESCRIPCION DE LA META ANUAL

Acompañamientos jurídicos a la población

META ANUAL	TRIMESTRE: Julio-Septiembre							
	AVANCE TRIMESTRAL				AVANCE ACUMULADO			
	Programado	Alcanzado	EF%	SEMAFORO	Programado	Alcanzado	EF%	SEMAFORO
0.00	0.00	0.00	0.00		0.00	0.00	0.00	

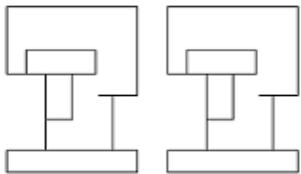
DESCRIPCIÓN DE RESULTADOS Y JUSTIFICACIÓN EN CASO DE VARIACIÓN SUPERIOR A ± 10 % RESPECTO A LO PROGRAMADO

EVALUACION DEL INDICADOR

DEPENDENCIA GENERAL: D00 SECRETARIA DEL AYUNTAMIENTO
 DEPENDENCIA AUXILIAR: 109 Registro Civil

ELABORÓ

REVISÓ



PbRm-08b FICHA TECNICA DE SEGUIMIENTO DE INDICADORES 2020 DE GESTIÓN O ESTRATEGICO

TIPO DE FICHA: OSFEM

PILAR DE DESARROLLO / EJE TRANSVERSAL: 4 Pilar 4: Seguridad
 TEMA DE DESARROLLO: Seguridad con visión ciudadana
 PROGRAMA PRESUPUESTARIO: 01080101 Protección jurídica de las personas y sus bienes
 PROYECTO PRESUPUESTARIO: 010801010302 Operación registral civil
 OBJETIVO DEL PROGRAMA PRESUPUESTARIO: Conjunto de acciones para el fortalecimiento de la seguridad pública municipal, edificando una alianza entre los distintos órdenes de gobierno y la población, a fin de consolidar una cultura de legalidad que impacte en la prevención del delito.
 DEPENDENCIA GENERAL: D00 SECRETARIA DEL AYUNTAMIENTO
 DEPENDENCIA AUXILIAR: 109 Registro Civil

ESTRUCTURA DEL INDICADOR

NOMBRE DEL INDICADOR: Porcentaje de la capacitación dentro del marco de la legislación aplicable para evitar prácticas indebidas en el ejercicio del servicio público.
 FÓRMULA DEL CÁLCULO: (Eventos de capacitación realizados para evitar prácticas indebidas en el ejercicio del servicio público/Eventos de capacitación programados para evitar prácticas indebidas en el ejercicio del servicio público)*100
 INTERPRETACIÓN: Capacitar a los servidores públicos dentro del marco de la legislación aplicable
 DIMENSIÓN QUE ATIENDE: Eficiencia FRECUENCIA DE MEDICIÓN: Trimestral
 DESCRIPCIÓN DEL FACTOR DE COMPARACIÓN: Capacitación a los servidores públicos
 AMBITO GEOGRAFICO:
 COBERTURA:
 LINEABASE Registro de la dependencia 2019
 Numero: NA 2.1

COMPORTAMIENTO DE LAS VARIABLES DURANTE EL TRIMESTRE: Julio-Septiembre

VARIABLE	UNIDAD DE MEDIDA	OPERACION	META ANUAL	AVANCE TRIMESTRAL				AVANCE ACUMULADO			
				Programado	%	Alcanzado	%	Programado	%	Alcanzado	%
Eventos de capacitación realizados para evitar prácticas indebidas en el ejercicio del servicio público	Capacitación	Sumable	0.00	0.00	0.00	0.00	0.00	0.00	0.00	0.00	0.00
Eventos de capacitación programados para evitar prácticas indebidas en el ejercicio del servicio público	Capacitación	Sumable	0.00	0.00	0.00	0.00	0.00	0.00	0.00	0.00	0.00

COMPORTAMIENTO DEL INDICADOR

DESCRIPCION DE LA META ANUAL

Capacitación a los servidores públicos

META ANUAL	TRIMESTRE: Julio-Septiembre							
	AVANCE TRIMESTRAL				AVANCE ACUMULADO			
	Programado	Alcanzado	EF%	SEMAFORO	Programado	Alcanzado	EF%	SEMAFORO
0.00	0.00	0.00	0.00		0.00	0.00	0.00	

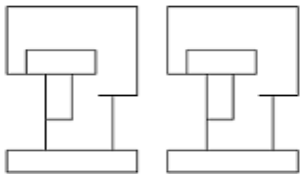
DESCRIPCIÓN DE RESULTADOS Y JUSTIFICACIÓN EN CASO DE VARIACIÓN SUPERIOR A ± 10 % RESPECTO A LO PROGRAMADO

EVALUACION DEL INDICADOR

DEPENDENCIA GENERAL: D00 SECRETARIA DEL AYUNTAMIENTO
 DEPENDENCIA AUXILIAR: 109 Registro Civil

ELABORÓ

REVISÓ



PbRm-08b FICHA TECNICA DE SEGUIMIENTO DE INDICADORES 2020 DE GESTIÓN O ESTRATEGICO

TIPO DE FICHA: OSFEM

PILAR DE DESARROLLO / EJE TRANSVERSAL: 4 Pilar 4: Seguridad
 TEMA DE DESARROLLO: Seguridad con visión ciudadana
 PROGRAMA PRESUPUESTARIO: 01080101 Protección jurídica de las personas y sus bienes
 PROYECTO PRESUPUESTARIO: 010801010302 Operación registral civil
 OBJETIVO DEL PROGRAMA PRESUPUESTARIO: Conjunto de acciones para el fortalecimiento de la seguridad pública municipal, edificando una alianza entre los distintos órdenes de gobierno y la población, a fin de consolidar una cultura de legalidad que impacte en la prevención del delito.
 DEPENDENCIA GENERAL: D00 SECRETARIA DEL AYUNTAMIENTO
 DEPENDENCIA AUXILIAR: 109 Registro Civil

ESTRUCTURA DEL INDICADOR

NOMBRE DEL INDICADOR: Porcentaje de las dinámicas de sensibilización a los servidores públicos sobre las causas del incumplimiento de normas jurídicas.
 FÓRMULA DEL CÁLCULO: $(\text{Dinámicas de sensibilización impartidas a los servidores públicos sobre las causas del incumplimiento de normas jurídicas} / \text{Dinámicas de sensibilización programadas a los servidores públicos sobre las causas del incumplimiento de normas jurídicas}) * 100$
 INTERPRETACIÓN: Desarrollo de dinámicas de sensibilización a los servidores públicos
 DIMENSIÓN QUE ATIENDE: Eficiencia FRECUENCIA DE MEDICIÓN: Trimestral
 DESCRIPCIÓN DEL FACTOR DE COMPARACIÓN: Dinámicas de sensibilización a los servidores públicos
 AMBITO GEOGRAFICO:
 COBERTURA:
 LINEABASE Registro de la dependencia 2019
 Numero: NA 2.2

COMPORTAMIENTO DE LAS VARIABLES DURANTE EL TRIMESTRE: Julio-Septiembre

VARIABLE	UNIDAD DE MEDIDA	OPERACION	META ANUAL	AVANCE TRIMESTRAL				AVANCE ACUMULADO			
				Programado	%	Alcanzado	%	Programado	%	Alcanzado	%
Dinámicas de sensibilización impartidas a los servidores públicos sobre las causas del incumplimiento de normas jurídicas	Dinámicas	Sumable	0.00	0.00	0.00	0.00	0.00	0.00	0.00	0.00	0.00
Dinámicas de sensibilización programadas a los servidores públicos sobre las causas del incumplimiento de normas jurídicas	Dinámicas	Sumable	0.00	0.00	0.00	0.00	0.00	0.00	0.00	0.00	0.00

COMPORTAMIENTO DEL INDICADOR

DESCRIPCION DE LA META ANUAL

Dinámicas de sensibilización a los servidores públicos

META ANUAL	TRIMESTRE: Julio-Septiembre							
	AVANCE TRIMESTRAL				AVANCE ACUMULADO			
	Programado	Alcanzado	EF%	SEMAFORO	Programado	Alcanzado	EF%	SEMAFORO
0.00	0.00	0.00	0.00		0.00	0.00	0.00	

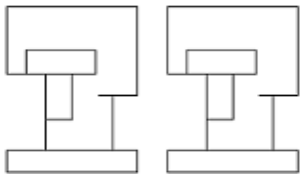
DESCRIPCIÓN DE RESULTADOS Y JUSTIFICACIÓN EN CASO DE VARIACIÓN SUPERIOR A ± 10 % RESPECTO A LO PROGRAMADO

EVALUACION DEL INDICADOR

DEPENDENCIA GENERAL: D00 SECRETARIA DEL AYUNTAMIENTO
 DEPENDENCIA AUXILIAR: 109 Registro Civil

ELABORÓ

REVISÓ



PbRm-08b FICHA TECNICA DE SEGUIMIENTO DE INDICADORES 2020 DE GESTIÓN O ESTRATEGICO

TIPO DE FICHA: OSFEM

PILAR DE DESARROLLO / EJE TRANSVERSAL: 4 Pilar 4: Seguridad
 TEMA DE DESARROLLO: Seguridad con visión ciudadana
 PROGRAMA PRESUPUESTARIO: 01080101 Protección jurídica de las personas y sus bienes
 PROYECTO PRESUPUESTARIO: 010801010302 Operación registral civil
 OBJETIVO DEL PROGRAMA PRESUPUESTARIO: Conjunto de acciones para el fortalecimiento de la seguridad pública municipal, edificando una alianza entre los distintos órdenes de gobierno y la población, a fin de consolidar una cultura de legalidad que impacte en la prevención del delito.
 DEPENDENCIA GENERAL: D00 SECRETARIA DEL AYUNTAMIENTO
 DEPENDENCIA AUXILIAR: 109 Registro Civil

ESTRUCTURA DEL INDICADOR

NOMBRE DEL INDICADOR: Porcentaje de las quejas ante la comisión de hechos indebidos por parte de los servidores públicos.
 FÓRMULA DEL CÁLCULO: (Quejas recibidas ante la comisión de hechos indebidos por parte de los servidores públicos/Quejas estimadas a recibir ante la comisión de hechos indebidos por parte de los servidores públicos)*100
 INTERPRETACIÓN: Promoción de la disminución de las quejas ante la comisión de hechos indebidos
 DIMENSIÓN QUE ATIENDE: Eficiencia FRECUENCIA DE MEDICIÓN: Trimestral
 DESCRIPCIÓN DEL FACTOR DE COMPARACIÓN: Disminución de las quejas ante la comisión de hechos indebidos
 AMBITO GEOGRAFICO:
 COBERTURA:
 LINEA BASE Registro de la dependencia 2019
 Numero: NA 3.1

COMPORTAMIENTO DE LAS VARIABLES DURANTE EL TRIMESTRE: Julio-Septiembre

VARIABLE	UNIDAD DE MEDIDA	OPERACION	META ANUAL	AVANCE TRIMESTRAL				AVANCE ACUMULADO			
				Programado	%	Alcanzado	%	Programado	%	Alcanzado	%
Quejas recibidas ante la comisión de hechos indebidos por parte de los servidores públicos	Reporte	Sumable	0.00	0.00	0.00	0.00	0.00	0.00	0.00	0.00	0.00
Quejas estimadas a recibir ante la comisión de hechos indebidos por parte de los servidores públicos	Reporte	Sumable	0.00	0.00	0.00	0.00	0.00	0.00	0.00	0.00	0.00

COMPORTAMIENTO DEL INDICADOR

DESCRIPCION DE LA META ANUAL

Quejas recibidas ante la comisión de hechos indebidos

META ANUAL	TRIMESTRE: Julio-Septiembre							
	AVANCE TRIMESTRAL				AVANCE ACUMULADO			
	Programado	Alcanzado	EF%	SEMAFORO	Programado	Alcanzado	EF%	SEMAFORO
0.00	0.00	0.00	0.00		0.00	0.00	0.00	

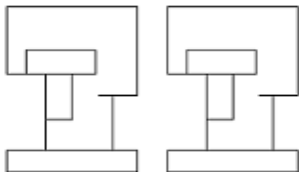
DESCRIPCIÓN DE RESULTADOS Y JUSTIFICACIÓN EN CASO DE VARIACIÓN SUPERIOR A ± 10 % RESPECTO A LO PROGRAMADO

EVALUACION DEL INDICADOR

DEPENDENCIA GENERAL: D00 SECRETARIA DEL AYUNTAMIENTO
 DEPENDENCIA AUXILIAR: 109 Registro Civil

ELABORÓ

REVISÓ



PbRm-08b FICHA TECNICA DE SEGUIMIENTO DE INDICADORES 2020 DE GESTIÓN O ESTRATEGICO

TIPO DE FICHA: OSFEM

PILAR DE DESARROLLO / EJE TRANSVERSAL: 4 Pilar 4: Seguridad
 TEMA DE DESARROLLO: Seguridad con visión ciudadana
 PROGRAMA PRESUPUESTARIO: 01080101 Protección jurídica de las personas y sus bienes
 PROYECTO PRESUPUESTARIO: 010801010302 Operación registral civil
 OBJETIVO DEL PROGRAMA PRESUPUESTARIO: Conjunto de acciones para el fortalecimiento de la seguridad pública municipal, edificando una alianza entre los distintos órdenes de gobierno y la población, a fin de consolidar una cultura de legalidad que impacte en la prevención del delito.
 DEPENDENCIA GENERAL: D00 SECRETARIA DEL AYUNTAMIENTO
 DEPENDENCIA AUXILIAR: 109 Registro Civil

ESTRUCTURA DEL INDICADOR

NOMBRE DEL INDICADOR: Porcentaje en la supervisión en el desempeño del servicio público de los servidores públicos.
 FÓRMULA DEL CÁLCULO: (Exámenes de desempeño de funciones efectuados a los servidores públicos/Exámenes de desempeño de funciones programados)*100
 INTERPRETACIÓN: Incremento en la supervisión y el desempeño del servicio público
 DIMENSIÓN QUE ATIENDE: Eficiencia FRECUENCIA DE MEDICIÓN: Trimestral
 DESCRIPCIÓN DEL FACTOR DE COMPARACIÓN: Desempeño del servicio público
 AMBITO GEOGRAFICO:
 COBERTURA:
 LINEA BASE Registro de la dependencia 2019
 Numero: NA 3.2

COMPORTAMIENTO DE LAS VARIABLES DURANTE EL TRIMESTRE: Julio-Septiembre

VARIABLE	UNIDAD DE MEDIDA	OPERACION	META ANUAL	AVANCE TRIMESTRAL				AVANCE ACUMULADO			
				Programado	%	Alcanzado	%	Programado	%	Alcanzado	%
Exámenes de desempeño de funciones efectuados a los servidores públicos	Exámenes	Sumable	0.00	0.00	0.00	0.00	0.00	0.00	0.00	0.00	0.00
Exámenes de desempeño de funciones programados	Exámenes	Sumable	0.00	0.00	0.00	0.00	0.00	0.00	0.00	0.00	0.00

COMPORTAMIENTO DEL INDICADOR

DESCRIPCION DE LA META ANUAL

Exámenes de desempeño de funciones

META ANUAL	TRIMESTRE: Julio-Septiembre							
	AVANCE TRIMESTRAL				AVANCE ACUMULADO			
	Programado	Alcanzado	EF%	SEMAFORO	Programado	Alcanzado	EF%	SEMAFORO
0.00	0.00	0.00	0.00		0.00	0.00	0.00	

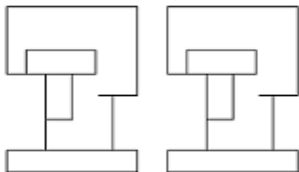
DESCRIPCIÓN DE RESULTADOS Y JUSTIFICACIÓN EN CASO DE VARIACIÓN SUPERIOR A ± 10 % RESPECTO A LO PROGRAMADO

EVALUACION DEL INDICADOR

DEPENDENCIA GENERAL: D00 SECRETARIA DEL AYUNTAMIENTO
 DEPENDENCIA AUXILIAR: 109 Registro Civil

ELABORÓ

REVISÓ



PbRm-08b FICHA TECNICA DE SEGUIMIENTO DE INDICADORES 2020 DE GESTIÓN O ESTRATEGICO

TIPO DE FICHA: OSFEM

PILAR DE DESARROLLO / EJE TRANSVERSAL: II Eje transversal II: Gobierno Moderno, Capaz y Responsable

TEMA DE DESARROLLO: Finanzas públicas sanas .

PROGRAMA PRESUPUESTARIO: 01080102 Modernización del catastro mexiquense

PROYECTO PRESUPUESTARIO: 010801020201 Información catastral municipal

OBJETIVO DEL PROGRAMA PRESUPUESTARIO: Engloba las acciones que se llevan a cabo en los procesos de registro de bienes inmuebles en el Estado de México, así como determinar extensión geográfica y valor catastral por demarcación que definan la imposición fiscal.

DEPENDENCIA GENERAL: L00 TESORERIA

DEPENDENCIA AUXILIAR: 118 Catastro Municipal

ESTRUCTURA DEL INDICADOR

NOMBRE DEL INDICADOR: Porcentaje en la recepción de las solicitudes de trámite catastral.

FÓRMULA DEL CÁLCULO: (Solicitudes de trámite catastral recibidas/Solicitudes de trámite catastral programadas)*100

INTERPRETACIÓN: Recepción de las solicitudes de trámite catastral presentadas por la ciudadanía.

DIMENSIÓN QUE ATIENDE: Eficiencia

FRECUENCIA DE MEDICIÓN: Trimestral

DESCRIPCIÓN DEL FACTOR DE COMPARACIÓN: Solicitudes de trámite catastral presentadas

AMBITO GEOGRAFICO:

COBERTURA:

LINEA BASE Registro de la dependencia 2019

Numero: NA 1.1

COMPORTAMIENTO DE LAS VARIABLES DURANTE EL TRIMESTRE: Julio-Septiembre

VARIABLE	UNIDAD DE MEDIDA	OPERACION	META ANUAL	AVANCE TRIMESTRAL				AVANCE ACUMULADO			
				Programado	%	Alcanzado	%	Programado	%	Alcanzado	%
Solicitudes de trámite catastral recibidas	Solicitudes	Sumable	1,430.00	440.00	30.77	298.00	67.73	1,025.00	71.68	879.00	85.76
Solicitudes de trámite catastral programadas	Solicitudes	Sumable	1,430.00	440.00	30.77	298.00	67.73	1,025.00	71.68	934.00	91.12

COMPORTAMIENTO DEL INDICADOR

DESCRIPCION DE LA META ANUAL

Solicitudes de trámite catastral presentadas

META ANUAL	TRIMESTRE: Julio-Septiembre							
	AVANCE TRIMESTRAL				AVANCE ACUMULADO			
	Programado	Alcanzado	EF%	SEMAFORO	Programado	Alcanzado	EF%	SEMAFORO
100.00	100.00	100.00	100.00	AMARILLO	100.00	94.11	94.11	AMARILLO

DESCRIPCIÓN DE RESULTADOS Y JUSTIFICACIÓN EN CASO DE VARIACIÓN SUPERIOR A ± 10 % RESPECTO A LO PROGRAMADO

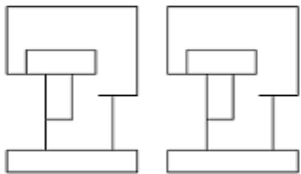
EVALUACION DEL INDICADOR

DEPENDENCIA GENERAL: L00 TESORERIA

DEPENDENCIA AUXILIAR: 118 Catastro Municipal

ELABORÓ

REVISÓ



PbRm-08b FICHA TECNICA DE SEGUIMIENTO DE INDICADORES 2020 DE GESTIÓN O ESTRATEGICO

TIPO DE FICHA: OSFEM

PILAR DE DESARROLLO / EJE TRANSVERSAL: II Eje transversal II: Gobierno Moderno, Capaz y Responsable
 TEMA DE DESARROLLO: Finanzas públicas sanas .
 PROGRAMA PRESUPUESTARIO: 01080102 Modernización del catastro mexiquense
 PROYECTO PRESUPUESTARIO: 010801020201 Información catastral municipal
 OBJETIVO DEL PROGRAMA PRESUPUESTARIO: Engloba las acciones que se llevan a cabo en los procesos de registro de bienes inmuebles en el Estado de México, así como determinar extensión geográfica y valor catastral por demarcación que definan la imposición fiscal.
 DEPENDENCIA GENERAL: L00 TESORERIA
 DEPENDENCIA AUXILIAR: 118 Catastro Municipal

ESTRUCTURA DEL INDICADOR

NOMBRE DEL INDICADOR: Porcentaje en la atención de las solicitudes de trámite catastral.
 FÓRMULA DEL CÁLCULO: (Solicitudes de trámite catastral atendidas/Solicitudes de trámite catastral en proceso)*100
 INTERPRETACIÓN: Atención a las solicitudes de trámite catastral presentadas por la ciudadanía.
 DIMENSIÓN QUE ATIENDE: Eficiencia
 DESCRIPCIÓN DEL FACTOR DE COMPARACIÓN: Solicitudes de trámite catastral presentadas
 AMBITO GEOGRAFICO:
 COBERTURA:
 LINEA BASE Registro de la dependencia 2019
 Numero: NA 1.2

FRECUENCIA DE MEDICIÓN: Trimestral

COMPORTAMIENTO DE LAS VARIABLES DURANTE EL TRIMESTRE: Julio-Septiembre

VARIABLE	UNIDAD DE MEDIDA	OPERACION	META ANUAL	AVANCE TRIMESTRAL				AVANCE ACUMULADO			
				Programado	%	Alcanzado	%	Programado	%	Alcanzado	%
Solicitudes de trámite catastral atendidas	Solicitudes	Sumable	1,430.00	440.00	30.77	298.00	67.73	1,025.00	71.68	879.00	85.76
Solicitudes de trámite catastral en proceso	Solicitudes	Sumable	1,430.00	440.00	30.77	298.00	67.73	1,025.00	71.68	879.00	85.76

COMPORTAMIENTO DEL INDICADOR

DESCRIPCION DE LA META ANUAL

Solicitudes de trámite catastral presentadas

META ANUAL	TRIMESTRE: Julio-Septiembre							
	AVANCE TRIMESTRAL				AVANCE ACUMULADO			
	Programado	Alcanzado	EF%	SEMAFORO	Programado	Alcanzado	EF%	SEMAFORO
100.00	100.00	100.00	100.00	AMARILLO	100.00	100.00	100.00	AMARILLO

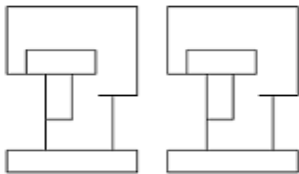
DESCRIPCIÓN DE RESULTADOS Y JUSTIFICACIÓN EN CASO DE VARIACIÓN SUPERIOR A ± 10 % RESPECTO A LO PROGRAMADO

EVALUACION DEL INDICADOR

DEPENDENCIA GENERAL: L00 TESORERIA
 DEPENDENCIA AUXILIAR: 118 Catastro Municipal

ELABORÓ

REVISÓ



PbRm-08b FICHA TECNICA DE SEGUIMIENTO DE INDICADORES 2020 DE GESTIÓN O ESTRATEGICO

TIPO DE FICHA: OSFEM

PILAR DE DESARROLLO / EJE TRANSVERSAL: II Eje transversal II: Gobierno Moderno, Capaz y Responsable
 TEMA DE DESARROLLO: Finanzas públicas sanas .
 PROGRAMA PRESUPUESTARIO: 01080102 Modernización del catastro mexiquense
 PROYECTO PRESUPUESTARIO: 010801020201 Información catastral municipal
 OBJETIVO DEL PROGRAMA PRESUPUESTARIO: Engloba las acciones que se llevan a cabo en los procesos de registro de bienes inmuebles en el Estado de México, así como determinar extensión geográfica y valor catastral por demarcación que definan la imposición fiscal.
 DEPENDENCIA GENERAL: L00 TESORERIA
 DEPENDENCIA AUXILIAR: 118 Catastro Municipal

ESTRUCTURA DEL INDICADOR

NOMBRE DEL INDICADOR: Porcentaje en la programación para la realización de diligencias de inspección y medición de inmuebles.
 FÓRMULA DEL CÁLCULO: (Diligencias de inspección y medición de inmuebles realizadas/Diligencias de inspección y medición de inmuebles programadas)*100
 INTERPRETACIÓN: Programación para la realización de las diligencias de inspección y medición física de los predios.
 DIMENSIÓN QUE ATIENDE: Eficiencia FRECUENCIA DE MEDICIÓN: Trimestral
 DESCRIPCIÓN DEL FACTOR DE COMPARACIÓN: Realización de las diligencias de inspección y medición física
 AMBITO GEOGRAFICO:
 COBERTURA:
 LINEA BASE Registro de la dependencia 2019
 Numero: NA 2.1

COMPORTAMIENTO DE LAS VARIABLES DURANTE EL TRIMESTRE: Julio-Septiembre

VARIABLE	UNIDAD DE MEDIDA	OPERACION	META ANUAL	AVANCE TRIMESTRAL				AVANCE ACUMULADO			
				Programado	%	Alcanzado	%	Programado	%	Alcanzado	%
Diligencias de inspección y medición de inmuebles realizadas	Diligencias	Sumable	158.00	34.00	21.52	34.00	100.00	126.00	79.75	84.00	66.67
Diligencias de inspección y medición de inmuebles programadas	Diligencias	Sumable	158.00	34.00	21.52	34.00	100.00	126.00	79.75	84.00	66.67

COMPORTAMIENTO DEL INDICADOR

DESCRIPCION DE LA META ANUAL

Diligencias de inspección y medición de inmuebles

META ANUAL	TRIMESTRE: Julio-Septiembre							
	AVANCE TRIMESTRAL				AVANCE ACUMULADO			
	Programado	Alcanzado	EF%	SEMAFORO	Programado	Alcanzado	EF%	SEMAFORO
100.00	100.00	100.00	100.00	VERDE	100.00	100.00	100.00	VERDE

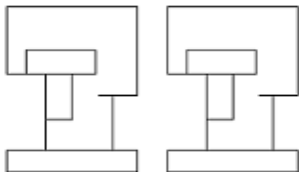
DESCRIPCIÓN DE RESULTADOS Y JUSTIFICACIÓN EN CASO DE VARIACIÓN SUPERIOR A ± 10 % RESPECTO A LO PROGRAMADO

EVALUACION DEL INDICADOR

DEPENDENCIA GENERAL: L00 TESORERIA
 DEPENDENCIA AUXILIAR: 118 Catastro Municipal

ELABORÓ

REVISÓ



PbRm-08b FICHA TECNICA DE SEGUIMIENTO DE INDICADORES 2020 DE GESTIÓN O ESTRATEGICO

TIPO DE FICHA: OSFEM

PILAR DE DESARROLLO / EJE TRANSVERSAL: II Eje transversal II: Gobierno Moderno, Capaz y Responsable
 TEMA DE DESARROLLO: Finanzas públicas sanas .
 PROGRAMA PRESUPUESTARIO: 01080102 Modernización del catastro mexiquense
 PROYECTO PRESUPUESTARIO: 010801020201 Información catastral municipal
 OBJETIVO DEL PROGRAMA PRESUPUESTARIO: Engloba las acciones que se llevan a cabo en los procesos de registro de bienes inmuebles en el Estado de México, así como determinar extensión geográfica y valor catastral por demarcación que definan la imposición fiscal.
 DEPENDENCIA GENERAL: L00 TESORERIA
 DEPENDENCIA AUXILIAR: 118 Catastro Municipal

ESTRUCTURA DEL INDICADOR

NOMBRE DEL INDICADOR: Porcentaje en la notificación para la realización de diligencias de inspección y medición de inmuebles.
 FÓRMULA DEL CÁLCULO: (Notificaciones entregadas para la realización de diligencias de inspección y medición de inmuebles/Notificaciones generadas para la realización de diligencias de inspección y medición de inmuebles)*100
 INTERPRETACIÓN: Notificación para la realización de diligencias para la inspección y medición física de los predios.
 DIMENSIÓN QUE ATIENDE: Eficiencia FRECUENCIA DE MEDICIÓN: Trimestral
 DESCRIPCIÓN DEL FACTOR DE COMPARACIÓN: Notificación para la realización de diligencias
 AMBITO GEOGRAFICO:
 COBERTURA:
 LINEABASE Registro de la dependencia 2019
 Numero: NA 2.2

COMPORTAMIENTO DE LAS VARIABLES DURANTE EL TRIMESTRE: Julio-Septiembre

VARIABLE	UNIDAD DE MEDIDA	OPERACION	META ANUAL	AVANCE TRIMESTRAL				AVANCE ACUMULADO			
				Programado	%	Alcanzado	%	Programado	%	Alcanzado	%
Notificaciones entregadas para la realización de diligencias de inspección y medición de inmuebles	Notificaciones	Sumable	158.00	34.00	21.52	34.00	100.00	126.00	79.75	84.00	66.67
Notificaciones generadas para la realización de diligencias de inspección y medición de inmuebles	Notificaciones	Sumable	158.00	34.00	21.52	34.00	100.00	126.00	79.75	84.00	66.67

COMPORTAMIENTO DEL INDICADOR

DESCRIPCION DE LA META ANUAL

Notificaciones entregadas para la realización de diligencias

META ANUAL	TRIMESTRE: Julio-Septiembre							
	AVANCE TRIMESTRAL				AVANCE ACUMULADO			
	Programado	Alcanzado	EF%	SEMAFORO	Programado	Alcanzado	EF%	SEMAFORO
100.00	100.00	100.00	100.00	VERDE	100.00	100.00	100.00	VERDE

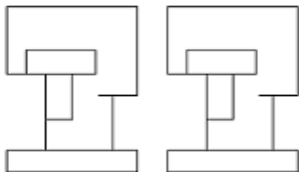
DESCRIPCIÓN DE RESULTADOS Y JUSTIFICACIÓN EN CASO DE VARIACIÓN SUPERIOR A ± 10 % RESPECTO A LO PROGRAMADO

EVALUACION DEL INDICADOR

DEPENDENCIA GENERAL: L00 TESORERIA
 DEPENDENCIA AUXILIAR: 118 Catastro Municipal

ELABORÓ

REVISÓ



PbRm-08b FICHA TECNICA DE SEGUIMIENTO DE INDICADORES 2020 DE GESTIÓN O ESTRATEGICO

TIPO DE FICHA: OSFEM

PILAR DE DESARROLLO / EJE TRANSVERSAL: II Eje transversal II: Gobierno Moderno, Capaz y Responsable
 TEMA DE DESARROLLO: Finanzas públicas sanas .
 PROGRAMA PRESUPUESTARIO: 01080102 Modernización del catastro mexiquense
 PROYECTO PRESUPUESTARIO: 010801020201 Información catastral municipal
 OBJETIVO DEL PROGRAMA PRESUPUESTARIO: Engloba las acciones que se llevan a cabo en los procesos de registro de bienes inmuebles en el Estado de México, así como determinar extensión geográfica y valor catastral por demarcación que definan la imposición fiscal.
 DEPENDENCIA GENERAL: L00 TESORERIA
 DEPENDENCIA AUXILIAR: 118 Catastro Municipal

ESTRUCTURA DEL INDICADOR

NOMBRE DEL INDICADOR: Porcentaje en los planos topográficos levantados en campo.
 FÓRMULA DEL CÁLCULO: (Levantamientos de planos topográficos en campo efectuados/Levantamientos de Planos topográficos en campo programados)*100
 INTERPRETACIÓN: Levantamiento de planos topográficos en campo
 DIMENSIÓN QUE ATIENDE: Eficiencia FRECUENCIA DE MEDICIÓN: Trimestral
 DESCRIPCIÓN DEL FACTOR DE COMPARACIÓN: Levantamiento de planos topográfico
 AMBITO GEOGRAFICO:
 COBERTURA:
 LINEA BASE Registro de la dependencia 2019
 Numero: NA 2.3

COMPORTAMIENTO DE LAS VARIABLES DURANTE EL TRIMESTRE: Julio-Septiembre

VARIABLE	UNIDAD DE MEDIDA	OPERACION	META ANUAL	AVANCE TRIMESTRAL				AVANCE ACUMULADO			
				Programado	%	Alcanzado	%	Programado	%	Alcanzado	%
Levantamientos de planos topográficos en campo efectuados	Levantamiento	Sumable	0.00	0.00	0.00	0.00	0.00	0.00	0.00	0.00	0.00
Levantamientos de Planos topográficos en campo programados	Levantamiento	Sumable	0.00	0.00	0.00	0.00	0.00	0.00	0.00	0.00	0.00

COMPORTAMIENTO DEL INDICADOR

DESCRIPCION DE LA META ANUAL

Levantamientos de planos topográficos

META ANUAL	TRIMESTRE: Julio-Septiembre							
	AVANCE TRIMESTRAL				AVANCE ACUMULADO			
	Programado	Alcanzado	EF%	SEMAFORO	Programado	Alcanzado	EF%	SEMAFORO
0.00	0.00	0.00	0.00		0.00	0.00	0.00	

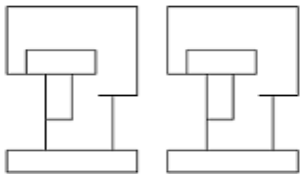
DESCRIPCIÓN DE RESULTADOS Y JUSTIFICACIÓN EN CASO DE VARIACIÓN SUPERIOR A ± 10 % RESPECTO A LO PROGRAMADO

EVALUACION DEL INDICADOR

DEPENDENCIA GENERAL: L00 TESORERIA
 DEPENDENCIA AUXILIAR: 118 Catastro Municipal

ELABORÓ

REVISÓ



PbRm-08b FICHA TECNICA DE SEGUIMIENTO DE INDICADORES 2020 DE GESTIÓN O ESTRATEGICO

TIPO DE FICHA: OSFEM

PILAR DE DESARROLLO / EJE TRANSVERSAL: II Eje transversal II: Gobierno Moderno, Capaz y Responsable
 TEMA DE DESARROLLO: Comunicación y diálogo con la ciudadanía como elemento clave de gobernabilidad .
 PROGRAMA PRESUPUESTARIO: 01080301 Comunicación pública y fortalecimiento informativo
 PROYECTO PRESUPUESTARIO: 010803010103 Difusión y comunicación institucional
 OBJETIVO DEL PROGRAMA PRESUPUESTARIO: Difundir los valores y principios de gobierno, promoviendo la cultura de la información transparente y corresponsable entre gobierno, medios y sectores sociales, con pleno respeto a la libertad de expresión y mantener informada a la sociedad sobre las acciones gubernamentales, convocando su participación en asuntos de interés público.
 DEPENDENCIA GENERAL: A01 Comunicación Social
 DEPENDENCIA AUXILIAR: 103 Comunicación Social

ESTRUCTURA DEL INDICADOR

NOMBRE DEL INDICADOR: Porcentaje en la difusión del Plan de Desarrollo Municipal.
 FÓRMULA DEL CÁLCULO: (Eventos celebrados para la difusión del cumplimiento del Plan de Desarrollo Municipal/Eventos programados para la difusión del cumplimiento del Plan de Desarrollo Municipal)*100
 INTERPRETACIÓN: Difusión del Plan de Desarrollo Municipal, a los sistemas de gobierno y la sociedad.
 DIMENSIÓN QUE ATIENDE: Eficiencia FRECUENCIA DE MEDICIÓN: Trimestral
 DESCRIPCIÓN DEL FACTOR DE COMPARACIÓN: Difusión del Plan de Desarrollo Municipa
 AMBITO GEOGRAFICO:
 COBERTURA:
 LINEA BASE Registro de la dependencia 2019
 Numero: NA 1.1

COMPORTAMIENTO DE LAS VARIABLES DURANTE EL TRIMESTRE: Julio-Septiembre

VARIABLE	UNIDAD DE MEDIDA	OPERACION	META ANUAL	AVANCE TRIMESTRAL				AVANCE ACUMULADO			
				Programado	%	Alcanzado	%	Programado	%	Alcanzado	%
Eventos celebrados para la difusión del cumplimiento del Plan de Desarrollo Municipal	Eventos	Sumable	1.00	0.00	0.00	0.00	0.00	0.00	0.00	0.00	0.00
Eventos programados para la difusión del cumplimiento del Plan de Desarrollo Municipal	Eventos	Sumable	1.00	0.00	0.00	0.00	0.00	0.00	0.00	0.00	0.00

COMPORTAMIENTO DEL INDICADOR

DESCRIPCION DE LA META ANUAL

Difusión del Plan de Desarrollo Municipa

META ANUAL	TRIMESTRE: Julio-Septiembre							
	AVANCE TRIMESTRAL				AVANCE ACUMULADO			
	Programado	Alcanzado	EF%	SEMAFORO	Programado	Alcanzado	EF%	SEMAFORO
100.00	0.00	0.00	0.00		0.00	0.00	0.00	

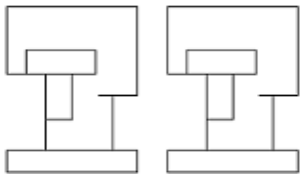
DESCRIPCIÓN DE RESULTADOS Y JUSTIFICACIÓN EN CASO DE VARIACIÓN SUPERIOR A ± 10 % RESPECTO A LO PROGRAMADO

EVALUACION DEL INDICADOR

DEPENDENCIA GENERAL: A01 Comunicación Social
 DEPENDENCIA AUXILIAR: 103 Comunicación Social

ELABORÓ

REVISÓ



PbRm-08b FICHA TECNICA DE SEGUIMIENTO DE INDICADORES 2020 DE GESTIÓN O ESTRATEGICO

TIPO DE FICHA: OSFEM

PILAR DE DESARROLLO / EJE TRANSVERSAL: II Eje transversal II: Gobierno Moderno, Capaz y Responsable
 TEMA DE DESARROLLO: Comunicación y diálogo con la ciudadanía como elemento clave de gobernabilidad .
 PROGRAMA PRESUPUESTARIO: 01080301 Comunicación pública y fortalecimiento informativo
 PROYECTO PRESUPUESTARIO: 010803010103 Difusión y comunicación institucional
 OBJETIVO DEL PROGRAMA PRESUPUESTARIO: Difundir los valores y principios de gobierno, promoviendo la cultura de la información transparente y corresponsable entre gobierno, medios y sectores sociales, con pleno respeto a la libertad de expresión y mantener informada a la sociedad sobre las acciones gubernamentales, convocando su participación en asuntos de interés público.
 DEPENDENCIA GENERAL: A01 Comunicación Social
 DEPENDENCIA AUXILIAR: 103 Comunicación Social

ESTRUCTURA DEL INDICADOR

NOMBRE DEL INDICADOR: Porcentaje en la difusión del Informe de Gobierno.
 FÓRMULA DEL CÁLCULO: (Asistentes registrados en los eventos de difusión para dar a conocer el Informe de Gobierno/Asistencia esperada a recibir en los eventos de difusión para dar a conocer el Informe de Gobierno)*100
 INTERPRETACIÓN: Difusión del Informe de Gobierno, a los sistemas de gobierno y la sociedad.
 DIMENSIÓN QUE ATIENDE: Eficiencia FRECUENCIA DE MEDICIÓN: Trimestral
 DESCRIPCIÓN DEL FACTOR DE COMPARACIÓN: Difusión del Informe de Gobierno,
 AMBITO GEOGRAFICO:
 COBERTURA:
 LINEA BASE Registro de la dependencia 2019
 Numero: NA 1.2

COMPORTAMIENTO DE LAS VARIABLES DURANTE EL TRIMESTRE: Julio-Septiembre

VARIABLE	UNIDAD DE MEDIDA	OPERACION	META ANUAL	AVANCE TRIMESTRAL				AVANCE ACUMULADO			
				Programado	%	Alcanzado	%	Programado	%	Alcanzado	%
Asistentes registrados en los eventos de difusión para dar a conocer el Informe de Gobierno	Asistentes	Sumable	1,000.00	0.00	0.00	0.00	0.00	0.00	0.00	0.00	0.00
Asistencia esperada a recibir en los eventos de difusión para dar a conocer el Informe de Gobierno	Asistentes	Sumable	1,000.00	0.00	0.00	0.00	0.00	0.00	0.00	0.00	0.00

COMPORTAMIENTO DEL INDICADOR

DESCRIPCION DE LA META ANUAL

Difusión del Informe de Gobierno

META ANUAL	TRIMESTRE: Julio-Septiembre							
	AVANCE TRIMESTRAL				AVANCE ACUMULADO			
	Programado	Alcanzado	EF%	SEMAFORO	Programado	Alcanzado	EF%	SEMAFORO
100.00	0.00	0.00	0.00		0.00	0.00	0.00	

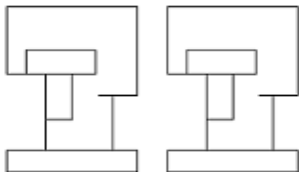
DESCRIPCIÓN DE RESULTADOS Y JUSTIFICACIÓN EN CASO DE VARIACIÓN SUPERIOR A ± 10 % RESPECTO A LO PROGRAMADO

EVALUACION DEL INDICADOR

DEPENDENCIA GENERAL: A01 Comunicación Social
 DEPENDENCIA AUXILIAR: 103 Comunicación Social

ELABORÓ

REVISÓ



PbRm-08b FICHA TECNICA DE SEGUIMIENTO DE INDICADORES 2020 DE GESTIÓN O ESTRATEGICO

TIPO DE FICHA: OSFEM

PILAR DE DESARROLLO / EJE TRANSVERSAL: II Eje transversal II: Gobierno Moderno, Capaz y Responsable
 TEMA DE DESARROLLO: Comunicación y diálogo con la ciudadanía como elemento clave de gobernabilidad .
 PROGRAMA PRESUPUESTARIO: 01080301 Comunicación pública y fortalecimiento informativo
 PROYECTO PRESUPUESTARIO: 010803010103 Difusión y comunicación institucional
 OBJETIVO DEL PROGRAMA PRESUPUESTARIO: Difundir los valores y principios de gobierno, promoviendo la cultura de la información transparente y corresponsable entre gobierno, medios y sectores sociales, con pleno respeto a la libertad de expresión y mantener informada a la sociedad sobre las acciones gubernamentales, convocando su participación en asuntos de interés público.
 DEPENDENCIA GENERAL: A01 Comunicación Social
 DEPENDENCIA AUXILIAR: 103 Comunicación Social

ESTRUCTURA DEL INDICADOR

NOMBRE DEL INDICADOR: Porcentaje en el cumplimiento de la distribución de boletines informativos.
 FÓRMULA DEL CÁLCULO: (Boletines informativos difundidos/boletines informativos programados para difusión)*100
 INTERPRETACIÓN: Distribución de los boletines informativos, con las acciones de gobierno
 DIMENSIÓN QUE ATIENDE: Eficiencia
 DESCRIPCIÓN DEL FACTOR DE COMPARACIÓN: Distribución de los boletines informativos
 AMBITO GEOGRAFICO:
 COBERTURA:
 LINEA BASE Registro de la dependencia 2019
 Numero: NA 2.1

FRECUENCIA DE MEDICIÓN: Trimestral

COMPORTAMIENTO DE LAS VARIABLES DURANTE EL TRIMESTRE: Julio-Septiembre

VARIABLE	UNIDAD DE MEDIDA	OPERACION	META ANUAL	AVANCE TRIMESTRAL				AVANCE ACUMULADO			
				Programado	%	Alcanzado	%	Programado	%	Alcanzado	%
Boletines informativos difundidos	Boletines informativos		0.00	40.00	0.00	54.00	135.00	0.00	0.00	0.00	0.00
boletines informativos programados para difusión	Boletines informativos		160.00	40.00	25.00	54.00	135.00	0.00	0.00	0.00	0.00

COMPORTAMIENTO DEL INDICADOR

DESCRIPCION DE LA META ANUAL

Distribución de los boletines informativos

META ANUAL	TRIMESTRE: Julio-Septiembre							
	AVANCE TRIMESTRAL				AVANCE ACUMULADO			
	Programado	Alcanzado	EF%	SEMAFORO	Programado	Alcanzado	EF%	SEMAFORO
100.00	100.00	100.00	100.00	VERDE	0.00	0.00	0.00	VERDE

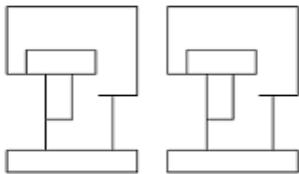
DESCRIPCIÓN DE RESULTADOS Y JUSTIFICACIÓN EN CASO DE VARIACIÓN SUPERIOR A ± 10 % RESPECTO A LO PROGRAMADO

EVALUACION DEL INDICADOR

DEPENDENCIA GENERAL: A01 Comunicación Social
 DEPENDENCIA AUXILIAR: 103 Comunicación Social

ELABORÓ

REVISÓ



PbRm-08b FICHA TECNICA DE SEGUIMIENTO DE INDICADORES 2020 DE GESTIÓN O ESTRATEGICO

TIPO DE FICHA: OSFEM

PILAR DE DESARROLLO / EJE TRANSVERSAL: II Eje transversal II: Gobierno Moderno, Capaz y Responsable
 TEMA DE DESARROLLO: Comunicación y diálogo con la ciudadanía como elemento clave de gobernabilidad .
 PROGRAMA PRESUPUESTARIO: 01080301 Comunicación pública y fortalecimiento informativo
 PROYECTO PRESUPUESTARIO: 010803010103 Difusión y comunicación institucional
 OBJETIVO DEL PROGRAMA PRESUPUESTARIO: Difundir los valores y principios de gobierno, promoviendo la cultura de la información transparente y corresponsable entre gobierno, medios y sectores sociales, con pleno respeto a la libertad de expresión y mantener informada a la sociedad sobre las acciones gubernamentales, convocando su participación en asuntos de interés público.
 DEPENDENCIA GENERAL: A01 Comunicación Social
 DEPENDENCIA AUXILIAR: 103 Comunicación Social

ESTRUCTURA DEL INDICADOR

NOMBRE DEL INDICADOR: Porcentaje en la difusión de spots informativos.
 FÓRMULA DEL CÁLCULO: (Spots informativos difundidos/Spots informativos para difusión programados)*100
 INTERPRETACIÓN: Difusión de spots informativos, en los medios audiovisuales de comunicación masiva
 DIMENSIÓN QUE ATIENDE: Eficiencia
 DESCRIPCIÓN DEL FACTOR DE COMPARACIÓN: Difusión de spots informativos
 AMBITO GEOGRAFICO:
 COBERTURA:
 LINEA BASE Registro de la dependencia 2019
 Numero: NA 2.2

FRECUENCIA DE MEDICIÓN: Trimestral

COMPORTAMIENTO DE LAS VARIABLES DURANTE EL TRIMESTRE: Julio-Septiembre

VARIABLE	UNIDAD DE MEDIDA	OPERACION	META ANUAL	AVANCE TRIMESTRAL				AVANCE ACUMULADO			
				Programado	%	Alcanzado	%	Programado	%	Alcanzado	%
Spots informativos difundidos	Spots informativos	Sumable	15.00	5.00	33.33	8.00	160.00	12.00	80.00	15.00	125.00
Spots informativos para difusión programados	Spots informativos	Sumable	15.00	5.00	33.33	8.00	160.00	12.00	80.00	15.00	125.00

COMPORTAMIENTO DEL INDICADOR

DESCRIPCION DE LA META ANUAL

Difusión de spots informativos

META ANUAL	TRIMESTRE: Julio-Septiembre							
	AVANCE TRIMESTRAL				AVANCE ACUMULADO			
	Programado	Alcanzado	EF%	SEMAFORO	Programado	Alcanzado	EF%	SEMAFORO
100.00	100.00	100.00	100.00	VERDE	100.00	100.00	100.00	VERDE

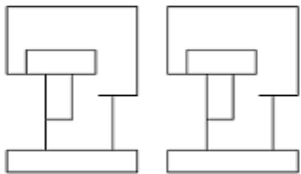
DESCRIPCIÓN DE RESULTADOS Y JUSTIFICACIÓN EN CASO DE VARIACIÓN SUPERIOR A ± 10 % RESPECTO A LO PROGRAMADO

EVALUACION DEL INDICADOR

DEPENDENCIA GENERAL: A01 Comunicación Social
 DEPENDENCIA AUXILIAR: 103 Comunicación Social

ELABORÓ

REVISÓ



PbRm-08b FICHA TECNICA DE SEGUIMIENTO DE INDICADORES 2020 DE GESTIÓN O ESTRATEGICO

TIPO DE FICHA: OSFEM

PILAR DE DESARROLLO / EJE TRANSVERSAL: II Eje transversal II: Gobierno Moderno, Capaz y Responsable
 TEMA DE DESARROLLO: Comunicación y diálogo con la ciudadanía como elemento clave de gobernabilidad .
 PROGRAMA PRESUPUESTARIO: 01080301 Comunicación pública y fortalecimiento informativo
 PROYECTO PRESUPUESTARIO: 010803010103 Difusión y comunicación institucional
 OBJETIVO DEL PROGRAMA PRESUPUESTARIO: Difundir los valores y principios de gobierno, promoviendo la cultura de la información transparente y corresponsable entre gobierno, medios y sectores sociales, con pleno respeto a la libertad de expresión y mantener informada a la sociedad sobre las acciones gubernamentales, convocando su participación en asuntos de interés público.
 DEPENDENCIA GENERAL: A01 Comunicación Social
 DEPENDENCIA AUXILIAR: 103 Comunicación Social

ESTRUCTURA DEL INDICADOR

NOMBRE DEL INDICADOR: Porcentaje en los trámites y servicios digitales a la ciudadanía.
 FÓRMULA DEL CÁLCULO: (Trámites y servicios digitales a la ciudadanía realizados/Trámites y servicios digitales a la ciudadanía programados)*100
 INTERPRETACIÓN: Los trámites y servicios digitales a la ciudadanía están contenidos en la plataforma WEB.
 DIMENSIÓN QUE ATIENDE: Eficiencia FRECUENCIA DE MEDICIÓN: Trimestral
 DESCRIPCIÓN DEL FACTOR DE COMPARACIÓN: Los trámites y servicios digitales
 AMBITO GEOGRAFICO:
 COBERTURA:
 LINEA BASE Registro de la dependencia 2019
 Numero: NA 2.3

COMPORTAMIENTO DE LAS VARIABLES DURANTE EL TRIMESTRE: Julio-Septiembre

VARIABLE	UNIDAD DE MEDIDA	OPERACION	META ANUAL	AVANCE TRIMESTRAL				AVANCE ACUMULADO			
				Programado	%	Alcanzado	%	Programado	%	Alcanzado	%
Trámites y servicios digitales a la ciudadanía realizados	Servicios digitales	Sumable	3.00	0.00	0.00	0.00	0.00	3.00	100.00	3.00	100.00
Trámites y servicios digitales a la ciudadanía programados	Servicios digitales	Sumable	3.00	0.00	0.00	0.00	0.00	3.00	100.00	3.00	100.00

COMPORTAMIENTO DEL INDICADOR

DESCRIPCION DE LA META ANUAL

Trámites y servicios digitales a la ciudadanía

META ANUAL	TRIMESTRE: Julio-Septiembre							
	AVANCE TRIMESTRAL				AVANCE ACUMULADO			
	Programado	Alcanzado	EF%	SEMAFORO	Programado	Alcanzado	EF%	SEMAFORO
100.00	0.00	0.00	0.00		100.00	100.00	100.00	

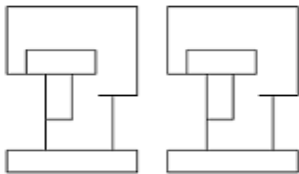
DESCRIPCIÓN DE RESULTADOS Y JUSTIFICACIÓN EN CASO DE VARIACIÓN SUPERIOR A ± 10 % RESPECTO A LO PROGRAMADO

EVALUACION DEL INDICADOR

DEPENDENCIA GENERAL: A01 Comunicación Social
 DEPENDENCIA AUXILIAR: 103 Comunicación Social

ELABORÓ

REVISÓ



PbRm-08b FICHA TECNICA DE SEGUIMIENTO DE INDICADORES 2020 DE GESTIÓN O ESTRATEGICO

TIPO DE FICHA: OSFEM

PILAR DE DESARROLLO / EJE TRANSVERSAL: II Eje transversal II: Gobierno Moderno, Capaz y Responsable
 TEMA DE DESARROLLO: Comunicación y diálogo con la ciudadanía como elemento clave de gobernabilidad .
 PROGRAMA PRESUPUESTARIO: 01080301 Comunicación pública y fortalecimiento informativo
 PROYECTO PRESUPUESTARIO: 010803010103 Difusión y comunicación institucional
 OBJETIVO DEL PROGRAMA PRESUPUESTARIO: Difundir los valores y principios de gobierno, promoviendo la cultura de la información transparente y corresponsable entre gobierno, medios y sectores sociales, con pleno respeto a la libertad de expresión y mantener informada a la sociedad sobre las acciones gubernamentales, convocando su participación en asuntos de interés público.
 DEPENDENCIA GENERAL: A01 Comunicación Social
 DEPENDENCIA AUXILIAR: 103 Comunicación Social

ESTRUCTURA DEL INDICADOR

NOMBRE DEL INDICADOR: Porcentaje en la elaboración de diseños gráficos, con objetivos específicos de difusión.
 FÓRMULA DEL CÁLCULO: (Diseños gráficos realizados/Diseños gráficos programados)*100
 INTERPRETACIÓN: Elaboración de diseños gráficos, con objetivos específicos de difusión
 DIMENSIÓN QUE ATIENDE: Eficiencia
 DESCRIPCIÓN DEL FACTOR DE COMPARACIÓN: Elaboración de diseños gráficos
 AMBITO GEOGRAFICO:
 COBERTURA:
 LINEA BASE Registro de la dependencia 2019

FRECUENCIA DE MEDICIÓN: Trimestral

Numero: NA 2.4

COMPORTAMIENTO DE LAS VARIABLES DURANTE EL TRIMESTRE: Julio-Septiembre

VARIABLE	UNIDAD DE MEDIDA	OPERACION	META ANUAL	AVANCE TRIMESTRAL				AVANCE ACUMULADO			
				Programado	%	Alcanzado	%	Programado	%	Alcanzado	%
Diseños gráficos realizados	Diseños gráficos	Sumable	335.00	141.00	42.09	130.00	92.20	305.00	91.04	294.00	96.39
Diseños gráficos programados	Diseños gráficos	Sumable	335.00	141.00	42.09	130.00	92.20	305.00	91.04	294.00	96.39

COMPORTAMIENTO DEL INDICADOR

DESCRIPCION DE LA META ANUAL

Elaboración de diseños gráficos

META ANUAL	TRIMESTRE: Julio-Septiembre							
	AVANCE TRIMESTRAL				AVANCE ACUMULADO			
	Programado	Alcanzado	EF%	SEMAFORO	Programado	Alcanzado	EF%	SEMAFORO
100.00	100.00	100.00	100.00	VERDE	100.00	100.00	100.00	VERDE

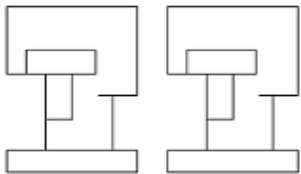
DESCRIPCIÓN DE RESULTADOS Y JUSTIFICACIÓN EN CASO DE VARIACIÓN SUPERIOR A ± 10 % RESPECTO A LO PROGRAMADO

EVALUACION DEL INDICADOR

DEPENDENCIA GENERAL: A01 Comunicación Social
 DEPENDENCIA AUXILIAR: 103 Comunicación Social

ELABORÓ

REVISÓ



PbRm-08b FICHA TECNICA DE SEGUIMIENTO DE INDICADORES 2020 DE GESTIÓN O ESTRATEGICO

TIPO DE FICHA: OSFEM

PILAR DE DESARROLLO / EJE TRANSVERSAL: II Eje transversal II: Gobierno Moderno, Capaz y Responsable
 TEMA DE DESARROLLO: Comunicación y diálogo con la ciudadanía como elemento clave de gobernabilidad .
 PROGRAMA PRESUPUESTARIO: 01080301 Comunicación pública y fortalecimiento informativo
 PROYECTO PRESUPUESTARIO: 010803010103 Difusión y comunicación institucional
 OBJETIVO DEL PROGRAMA PRESUPUESTARIO: Difundir los valores y principios de gobierno, promoviendo la cultura de la información transparente y corresponsable entre gobierno, medios y sectores sociales, con pleno respeto a la libertad de expresión y mantener informada a la sociedad sobre las acciones gubernamentales, convocando su participación en asuntos de interés público.
 DEPENDENCIA GENERAL: A01 Comunicación Social
 DEPENDENCIA AUXILIAR: 103 Comunicación Social

ESTRUCTURA DEL INDICADOR

NOMBRE DEL INDICADOR: Porcentaje en las conferencias de prensa en los diferentes medios de comunicación impresos y electrónicos.
 FÓRMULA DEL CÁLCULO: (Conferencias de prensa realizadas/Conferencias de prensa programadas)*100
 INTERPRETACIÓN: Realización de conferencias de prensa en los diferentes medios de comunicación impresos y electrónicos.
 DIMENSIÓN QUE ATIENDE: Eficiencia
 DESCRIPCIÓN DEL FACTOR DE COMPARACIÓN: Conferencias de prensa en los diferentes medios de comunicación
 AMBITO GEOGRAFICO:
 COBERTURA:
 LINEA BASE Registro de la dependencia 2019

FRECUENCIA DE MEDICIÓN: Trimestral

Numero: NA 2.5

COMPORTAMIENTO DE LAS VARIABLES DURANTE EL TRIMESTRE: Julio-Septiembre

VARIABLE	UNIDAD DE MEDIDA	OPERACION	META ANUAL	AVANCE TRIMESTRAL				AVANCE ACUMULADO			
				Programado	%	Alcanzado	%	Programado	%	Alcanzado	%
Conferencias de prensa realizadas	Soportes documentales	Sumable	5.00	1.00	20.00	2.00	200.00	3.00	60.00	4.00	133.33
Conferencias de prensa programadas	Soportes documentales	Sumable	5.00	1.00	20.00	2.00	200.00	3.00	60.00	4.00	133.33

COMPORTAMIENTO DEL INDICADOR

DESCRIPCION DE LA META ANUAL

Conferencias de prensa realizadas

META ANUAL	TRIMESTRE: Julio-Septiembre							
	AVANCE TRIMESTRAL				AVANCE ACUMULADO			
	Programado	Alcanzado	EF%	SEMAFORO	Programado	Alcanzado	EF%	SEMAFORO
100.00	100.00	100.00	100.00	VERDE	100.00	100.00	100.00	VERDE

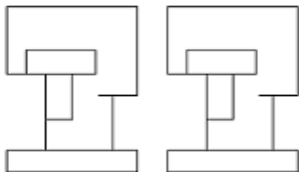
DESCRIPCIÓN DE RESULTADOS Y JUSTIFICACIÓN EN CASO DE VARIACIÓN SUPERIOR A ± 10 % RESPECTO A LO PROGRAMADO

EVALUACION DEL INDICADOR

DEPENDENCIA GENERAL: A01 Comunicación Social
 DEPENDENCIA AUXILIAR: 103 Comunicación Social

ELABORÓ

REVISÓ



PbRm-08b FICHA TECNICA DE SEGUIMIENTO DE INDICADORES 2020 DE GESTIÓN O ESTRATEGICO

TIPO DE FICHA: OSFEM

PILAR DE DESARROLLO / EJE TRANSVERSAL: II Eje transversal II: Gobierno Moderno, Capaz y Responsable

TEMA DE DESARROLLO: Transparencia y rendición de cuentas

PROGRAMA PRESUPUESTARIO: 01080401 Transparencia

PROYECTO PRESUPUESTARIO: 010804010101 Vinculación ciudadana con la administración pública

OBJETIVO DEL PROGRAMA PRESUPUESTARIO: Se refiere a la obligación que tiene el sector público en el ejercicio de sus atribuciones para generar un ambiente de confianza, seguridad y franqueza, de tal forma que se tenga informada a la ciudadanía sobre las responsabilidades, procedimientos, reglas, normas y demás información que se genera en el sector, en un marco de abierta participación social y escrutinio público; así como garantizar l

DEPENDENCIA GENERAL: S00 UNIDAD DE INFORMACIÓN, PLANEACIÓN, PROGRAMACIÓN Y EVALUACIÓN

DEPENDENCIA AUXILIAR: 122 Unidad de Transparencia

ESTRUCTURA DEL INDICADOR

NOMBRE DEL INDICADOR: Porcentaje de seguimiento a los SPH en cumplimiento de sus obligaciones.

FÓRMULA DEL CÁLCULO: (Total de SPH que cumplen con sus obligaciones en materia de Transparencia y Acceso a la Información Pública y Protección de Datos Personales/ total de SPH para el cumplimiento de sus obligaciones en transparencia, el acceso a la información pública y la protección de los datos personales) *100

INTERPRETACIÓN: Seguimiento y evaluación del cumplimiento a las obligaciones de los SPH

DIMENSIÓN QUE ATIENDE: Eficiencia

FRECUENCIA DE MEDICIÓN: Mensual

DESCRIPCIÓN DEL FACTOR DE COMPARACIÓN: Seguimiento y evaluación del cumplimiento a las obligaciones

AMBITO GEOGRAFICO:

COBERTURA:

LINEABASE Registro de la dependencia 2019

Numero: NA 1.2

COMPORTAMIENTO DE LAS VARIABLES DURANTE EL TRIMESTRE: Julio-Septiembre

VARIABLE	UNIDAD DE MEDIDA	OPERACION	META ANUAL	AVANCE TRIMESTRAL				AVANCE ACUMULADO			
				Programado	%	Alcanzado	%	Programado	%	Alcanzado	%
Total de SPH que cumplen con sus obligaciones en materia de Transparencia y Acceso a la Información Pública y Protección de Datos Personales	Registros Administrativos	Sumable	50.00	12.00	24.00	12.00	100.00	36.00	72.00	36.00	100.00
total de SPH para el cumplimiento de sus obligaciones en transparencia, el acceso a la información pública y la protección de los datos personales	Registros Administrativos	Sumable	50.00	12.00	24.00	12.00	100.00	36.00	72.00	36.00	100.00

COMPORTAMIENTO DEL INDICADOR

DESCRIPCION DE LA META ANUAL

Seguimiento y evaluación del cumplimiento a las obligaciones

META ANUAL	TRIMESTRE: Julio-Septiembre							
	AVANCE TRIMESTRAL				AVANCE ACUMULADO			
	Programado	Alcanzado	EF%	SEMAFORO	Programado	Alcanzado	EF%	SEMAFORO
100.00	100.00	100.00	100.00	VERDE	100.00	100.00	100.00	VERDE

DESCRIPCIÓN DE RESULTADOS Y JUSTIFICACIÓN EN CASO DE VARIACIÓN SUPERIOR A ± 10 % RESPECTO A LO PROGRAMADO

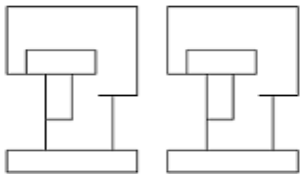
EVALUACION DEL INDICADOR

DEPENDENCIA GENERAL: S00 UNIDAD DE INFORMACIÓN, PLANEACIÓN, PROGRAMACIÓN Y EVALUACIÓN

DEPENDENCIA AUXILIAR: 122 Unidad de Transparencia

ELABORÓ

REVISÓ



PbRm-08b FICHA TECNICA DE SEGUIMIENTO DE INDICADORES 2020 DE GESTIÓN O ESTRATEGICO

TIPO DE FICHA: OSFEM

PILAR DE DESARROLLO / EJE TRANSVERSAL: III Eje transversal III: Tecnología y Coordinación para el Buen Gobierno

TEMA DE DESARROLLO: Municipio moderno en tecnologías de información y comunicaciones

PROGRAMA PRESUPUESTARIO: 01080501 Gobierno electrónico

PROYECTO PRESUPUESTARIO: 010805010103 Innovación gubernamental con tecnologías de información

OBJETIVO DEL PROGRAMA PRESUPUESTARIO: Engloba todas las actividades o servicios que las administraciones municipales otorgan a la población a través de tecnologías de información, mejorando la eficiencia y eficacia en los procesos facilitando la operación y distribución de información que se brinda a la población.

DEPENDENCIA GENERAL: E00 ADMINISTRACIÓN

DEPENDENCIA AUXILIAR: E02 Informática

ESTRUCTURA DEL INDICADOR

NOMBRE DEL INDICADOR: Porcentaje de avance en la digitalización documental.

FÓRMULA DEL CÁLCULO: (Avance por unidad administrativa en la digitalización documental/Avance programado en digitalización documental por unidad administrativa)*100

INTERPRETACIÓN: Documentos emitidos vía electrónica con certeza jurídica y validez oficial

DIMENSIÓN QUE ATIENDE: Eficiencia

FRECUENCIA DE MEDICIÓN: Trimestral

DESCRIPCIÓN DEL FACTOR DE COMPARACIÓN: Documentos emitidos vía electrónica

AMBITO GEOGRAFICO:

COBERTURA:

LINEA BASE Registro de la dependencia 2019

Numero: NC 2

COMPORTAMIENTO DE LAS VARIABLES DURANTE EL TRIMESTRE: Julio-Septiembre

VARIABLE	UNIDAD DE MEDIDA	OPERACION	META ANUAL	AVANCE TRIMESTRAL				AVANCE ACUMULADO			
				Programado	%	Alcanzado	%	Programado	%	Alcanzado	%
Avance por unidad administrativa en la digitalización documental	Base de datos	Sumable	4.00	1.00	25.00	0.00	0.00	3.00	75.00	1.00	33.33
Avance programado en digitalización documental por unidad administrativa	Base de datos	Sumable	4.00	1.00	25.00	0.00	0.00	3.00	75.00	1.00	33.33

COMPORTAMIENTO DEL INDICADOR

DESCRIPCION DE LA META ANUAL

Avance por unidad administrativa en la digitalización

META ANUAL	TRIMESTRE: Julio-Septiembre							
	AVANCE TRIMESTRAL				AVANCE ACUMULADO			
	Programado	Alcanzado	EF%	SEMAFORO	Programado	Alcanzado	EF%	SEMAFORO
100.00	100.00	0.00	0.00	ROJO	100.00	100.00	100.00	ROJO

DESCRIPCIÓN DE RESULTADOS Y JUSTIFICACIÓN EN CASO DE VARIACIÓN SUPERIOR A ± 10 % RESPECTO A LO PROGRAMADO

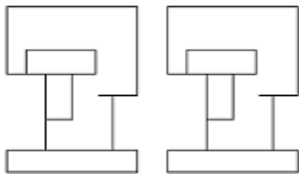
EVALUACION DEL INDICADOR

DEPENDENCIA GENERAL: E00 ADMINISTRACIÓN

DEPENDENCIA AUXILIAR: E02 Informática

ELABORÓ

REVISÓ



PbRm-08b FICHA TECNICA DE SEGUIMIENTO DE INDICADORES 2020 DE GESTIÓN O ESTRATEGICO

TIPO DE FICHA: OSFEM

PILAR DE DESARROLLO / EJE TRANSVERSAL: III Eje transversal III: Tecnología y Coordinación para el Buen Gobierno

TEMA DE DESARROLLO: Municipio moderno en tecnologías de información y comunicaciones

PROGRAMA PRESUPUESTARIO: 01080501 Gobierno electrónico

PROYECTO PRESUPUESTARIO: 010805010103 Innovación gubernamental con tecnologías de información

OBJETIVO DEL PROGRAMA PRESUPUESTARIO: Engloba todas las actividades o servicios que las administraciones municipales otorgan a la población a través de tecnologías de información, mejorando la eficiencia y eficacia en los procesos facilitando la operación y distribución de información que se brinda a la población.

DEPENDENCIA GENERAL: E00 ADMINISTRACIÓN

DEPENDENCIA AUXILIAR: E02 Informatica

ESTRUCTURA DEL INDICADOR

NOMBRE DEL INDICADOR: Porcentaje de cursos de capacitación sobre e-gobierno.

FÓRMULA DEL CÁLCULO: (Cursos impartidos/Cursos programados)*100

INTERPRETACIÓN: Campañas de actualización y capacitación impartidas a servidores públicos sobre egobierno.

DIMENSIÓN QUE ATIENDE: Eficiencia

FRECUENCIA DE MEDICIÓN: Trimestral

DESCRIPCIÓN DEL FACTOR DE COMPARACIÓN: Campañas de actualización y capacitación

AMBITO GEOGRAFICO:

COBERTURA:

LINEA BASE Registro de la dependencia 2019

Numero: NC 3

COMPORTAMIENTO DE LAS VARIABLES DURANTE EL TRIMESTRE: Julio-Septiembre

VARIABLE	UNIDAD DE MEDIDA	OPERACION	META ANUAL	AVANCE TRIMESTRAL				AVANCE ACUMULADO			
				Programado	%	Alcanzado	%	Programado	%	Alcanzado	%
Cursos impartidos	Cursos	Sumable	4.00	1.00	25.00	0.00	0.00	3.00	75.00	1.00	33.33
Cursos programados	Cursos	Sumable	4.00	1.00	25.00	0.00	0.00	3.00	75.00	1.00	33.33

COMPORTAMIENTO DEL INDICADOR

DESCRIPCION DE LA META ANUAL

Cursos impartidos

META ANUAL	TRIMESTRE: Julio-Septiembre							
	AVANCE TRIMESTRAL				AVANCE ACUMULADO			
	Programado	Alcanzado	EF%	SEMAFORO	Programado	Alcanzado	EF%	SEMAFORO
100.00	100.00	0.00	0.00	ROJO	100.00	100.00	100.00	ROJO

DESCRIPCIÓN DE RESULTADOS Y JUSTIFICACIÓN EN CASO DE VARIACIÓN SUPERIOR A ± 10 % RESPECTO A LO PROGRAMADO

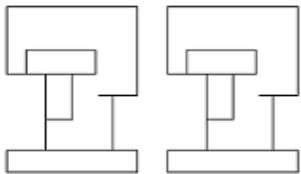
EVALUACION DEL INDICADOR

DEPENDENCIA GENERAL: E00 ADMINISTRACIÓN

DEPENDENCIA AUXILIAR: E02 Informatica

ELABORÓ

REVISÓ



PbRm-08b FICHA TECNICA DE SEGUIMIENTO DE INDICADORES 2020 DE GESTIÓN O ESTRATEGICO

TIPO DE FICHA: OSFEM

PILAR DE DESARROLLO / EJE TRANSVERSAL: III Eje transversal III: Tecnología y Coordinación para el Buen Gobierno

TEMA DE DESARROLLO: Municipio moderno en tecnologías de información y comunicaciones

PROGRAMA PRESUPUESTARIO: 01080501 Gobierno electrónico

PROYECTO PRESUPUESTARIO: 010805010103 Innovación gubernamental con tecnologías de información

OBJETIVO DEL PROGRAMA PRESUPUESTARIO: Engloba todas las actividades o servicios que las administraciones municipales otorgan a la población a través de tecnologías de información, mejorando la eficiencia y eficacia en los procesos facilitando la operación y distribución de información que se brinda a la población.

DEPENDENCIA GENERAL: E00 ADMINISTRACIÓN

DEPENDENCIA AUXILIAR: E02 Informatica

ESTRUCTURA DEL INDICADOR

NOMBRE DEL INDICADOR: Porcentaje trámites incorporados al programa de e-gobierno.

FÓRMULA DEL CÁLCULO: (Trámites incorporados al programa de e-gobierno/Total de tramites seleccionados para el programa e-gobierno)*100

INTERPRETACIÓN: Elaboración de un catálogo de trámites y servicios por unidad administrativa municipal.

DIMENSIÓN QUE ATIENDE: Eficiencia

FRECUENCIA DE MEDICIÓN: Mensual

DESCRIPCIÓN DEL FACTOR DE COMPARACIÓN: Elaboración de un catálogo de trámites y servicios

AMBITO GEOGRAFICO:

COBERTURA:

LINEA BASE Registro de la dependencia 2019

Numero: NA 1.1

COMPORTAMIENTO DE LAS VARIABLES DURANTE EL TRIMESTRE: Julio-Septiembre

VARIABLE	UNIDAD DE MEDIDA	OPERACION	META ANUAL	AVANCE TRIMESTRAL				AVANCE ACUMULADO			
				Programado	%	Alcanzado	%	Programado	%	Alcanzado	%
Trámites incorporados al programa de e-gobierno	Trámites	Sumable	8.00	2.00	25.00	2.00	100.00	6.00	75.00	5.00	83.33
Total de tramites seleccionados para el programa e-gobierno	Trámites	Sumable	30.00	8.00	26.67	2.00	25.00	23.00	76.67	10.00	43.48

COMPORTAMIENTO DEL INDICADOR

DESCRIPCION DE LA META ANUAL

Trámites incorporados a e-gobierno

META ANUAL	TRIMESTRE: Julio-Septiembre							
	AVANCE TRIMESTRAL				AVANCE ACUMULADO			
	Programado	Alcanzado	EF%	SEMAFORO	Programado	Alcanzado	EF%	SEMAFORO
26.67	25.00	100.00	400.00	ROJO	26.09	50.00	191.64	ROJO

DESCRIPCIÓN DE RESULTADOS Y JUSTIFICACIÓN EN CASO DE VARIACIÓN SUPERIOR A ± 10 % RESPECTO A LO PROGRAMADO

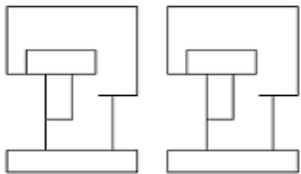
EVALUACION DEL INDICADOR

DEPENDENCIA GENERAL: E00 ADMINISTRACIÓN

DEPENDENCIA AUXILIAR: E02 Informatica

ELABORÓ

REVISÓ



PbRm-08b FICHA TECNICA DE SEGUIMIENTO DE INDICADORES 2020 DE GESTIÓN O ESTRATEGICO

TIPO DE FICHA: OSFEM

PILAR DE DESARROLLO / EJE TRANSVERSAL: III Eje transversal III: Tecnología y Coordinación para el Buen Gobierno

TEMA DE DESARROLLO: Municipio moderno en tecnologías de información y comunicaciones

PROGRAMA PRESUPUESTARIO: 01080501 Gobierno electrónico

PROYECTO PRESUPUESTARIO: 010805010103 Innovación gubernamental con tecnologías de información

OBJETIVO DEL PROGRAMA PRESUPUESTARIO: Engloba todas las actividades o servicios que las administraciones municipales otorgan a la población a través de tecnologías de información, mejorando la eficiencia y eficacia en los procesos facilitando la operación y distribución de información que se brinda a la población.

DEPENDENCIA GENERAL: E00 ADMINISTRACIÓN

DEPENDENCIA AUXILIAR: E02 Informatica

ESTRUCTURA DEL INDICADOR

NOMBRE DEL INDICADOR: Porcentaje procedimientos adecuados para egobierno

FÓRMULA DEL CÁLCULO: (Procedimientos adecuados/Procedimientos programados)*100

INTERPRETACIÓN: Readecuación del procedimiento presencial hacia procedimientos remotos

DIMENSIÓN QUE ATIENDE: Eficiencia

FRECUENCIA DE MEDICIÓN: Mensual

DESCRIPCIÓN DEL FACTOR DE COMPARACIÓN: Procedimientos remotos

AMBITO GEOGRAFICO:

COBERTURA:

LINEA BASE Registro de la dependencia 2019

Numero: NA 1.2

COMPORTAMIENTO DE LAS VARIABLES DURANTE EL TRIMESTRE: Julio-Septiembre

VARIABLE	UNIDAD DE MEDIDA	OPERACION	META ANUAL	AVANCE TRIMESTRAL				AVANCE ACUMULADO			
				Programado	%	Alcanzado	%	Programado	%	Alcanzado	%
Procedimientos adecuados	Manual	Sumable	0.00	0.00	0.00	0.00	0.00	0.00	0.00	0.00	0.00
Procedimientos programados	Manual	Sumable	0.00	0.00	0.00	0.00	0.00	0.00	0.00	0.00	0.00

COMPORTAMIENTO DEL INDICADOR

DESCRIPCION DE LA META ANUAL

procedimientos remotos

META ANUAL	TRIMESTRE: Julio-Septiembre							
	AVANCE TRIMESTRAL				AVANCE ACUMULADO			
	Programado	Alcanzado	EF%	SEMAFORO	Programado	Alcanzado	EF%	SEMAFORO
0.00	0.00	0.00	0.00		0.00	0.00	0.00	

DESCRIPCIÓN DE RESULTADOS Y JUSTIFICACIÓN EN CASO DE VARIACIÓN SUPERIOR A ± 10 % RESPECTO A LO PROGRAMADO

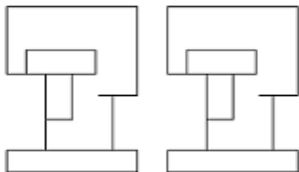
EVALUACION DEL INDICADOR

DEPENDENCIA GENERAL: E00 ADMINISTRACIÓN

DEPENDENCIA AUXILIAR: E02 Informatica

ELABORÓ

REVISÓ



PbRm-08b FICHA TECNICA DE SEGUIMIENTO DE INDICADORES 2020 DE GESTIÓN O ESTRATEGICO

TIPO DE FICHA: OSFEM

PILAR DE DESARROLLO / EJE TRANSVERSAL: III Eje transversal III: Tecnología y Coordinación para el Buen Gobierno

TEMA DE DESARROLLO: Municipio moderno en tecnologías de información y comunicaciones

PROGRAMA PRESUPUESTARIO: 01080501 Gobierno electrónico

PROYECTO PRESUPUESTARIO: 010805010103 Innovación gubernamental con tecnologías de información

OBJETIVO DEL PROGRAMA PRESUPUESTARIO: Engloba todas las actividades o servicios que las administraciones municipales otorgan a la población a través de tecnologías de información, mejorando la eficiencia y eficacia en los procesos facilitando la operación y distribución de información que se brinda a la población.

DEPENDENCIA GENERAL: E00 ADMINISTRACIÓN

DEPENDENCIA AUXILIAR: E02 Informatica

ESTRUCTURA DEL INDICADOR

NOMBRE DEL INDICADOR: Porcentaje de convenios para la recepción de pagos electrónicos

FÓRMULA DEL CÁLCULO: (Convenios firmados para la recepción de pagos electrónicos/Convenios gestionados para la recepción de pagos electrónicos) *100

INTERPRETACIÓN: Establecimiento de convenios con otros órdenes de gobierno e instituciones financieras para el establecimiento de recepción de pagos

DIMENSIÓN QUE ATIENDE: Eficiencia

FRECUENCIA DE MEDICIÓN: Mensual

DESCRIPCIÓN DEL FACTOR DE COMPARACIÓN: Convenios con otros órdenes de gobierno e instituciones financieras

AMBITO GEOGRAFICO:

COBERTURA:

LINEABASE Registro de la dependencia 2019

Numero: NA 1.3

COMPORTAMIENTO DE LAS VARIABLES DURANTE EL TRIMESTRE: Julio-Septiembre

VARIABLE	UNIDAD DE MEDIDA	OPERACION	META ANUAL	AVANCE TRIMESTRAL				AVANCE ACUMULADO			
				Programado	%	Alcanzado	%	Programado	%	Alcanzado	%
Convenios firmados para la recepción de pagos electrónicos	Convenios	Sumable	1.00	0.00	0.00	0.00	0.00	0.00	0.00	0.00	0.00
Convenios gestionados para la recepción de pagos electrónicos	Convenios	Sumable	1.00	0.00	0.00	0.00	0.00	0.00	0.00	0.00	0.00

COMPORTAMIENTO DEL INDICADOR

DESCRIPCION DE LA META ANUAL

Convenios con otros órdenes de gobierno e instituciones financieras

META ANUAL	TRIMESTRE: Julio-Septiembre							
	AVANCE TRIMESTRAL				AVANCE ACUMULADO			
	Programado	Alcanzado	EF%	SEMAFORO	Programado	Alcanzado	EF%	SEMAFORO
100.00	0.00	0.00	0.00		0.00	0.00	0.00	

DESCRIPCIÓN DE RESULTADOS Y JUSTIFICACIÓN EN CASO DE VARIACIÓN SUPERIOR A ± 10 % RESPECTO A LO PROGRAMADO

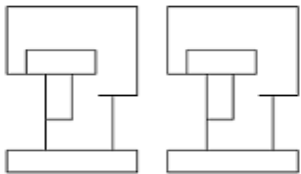
EVALUACION DEL INDICADOR

DEPENDENCIA GENERAL: E00 ADMINISTRACIÓN

DEPENDENCIA AUXILIAR: E02 Informatica

ELABORÓ

REVISÓ



PbRm-08b FICHA TECNICA DE SEGUIMIENTO DE INDICADORES 2020 DE GESTIÓN O ESTRATEGICO

TIPO DE FICHA: OSFEM

PILAR DE DESARROLLO / EJE TRANSVERSAL: III Eje transversal III: Tecnología y Coordinación para el Buen Gobierno

TEMA DE DESARROLLO: Municipio moderno en tecnologías de información y comunicaciones

PROGRAMA PRESUPUESTARIO: 01080501 Gobierno electrónico

PROYECTO PRESUPUESTARIO: 010805010103 Innovación gubernamental con tecnologías de información

OBJETIVO DEL PROGRAMA PRESUPUESTARIO: Engloba todas las actividades o servicios que las administraciones municipales otorgan a la población a través de tecnologías de información, mejorando la eficiencia y eficacia en los procesos facilitando la operación y distribución de información que se brinda a la población.

DEPENDENCIA GENERAL: E00 ADMINISTRACIÓN

DEPENDENCIA AUXILIAR: E02 Informatica

ESTRUCTURA DEL INDICADOR

NOMBRE DEL INDICADOR: Porcentaje de avance en la digitalización de documentos

FÓRMULA DEL CÁLCULO: (Total de documentos digitalizados/Documentación programada para digitalizar) *100

INTERPRETACIÓN: Digitalización de documentación oficial por unidad administrativa

DIMENSIÓN QUE ATIENDE: Eficiencia

FRECUENCIA DE MEDICIÓN: Mensual

DESCRIPCIÓN DEL FACTOR DE COMPARACIÓN: Digitalización de documentación oficial

AMBITO GEOGRAFICO:

COBERTURA:

LINEA BASE Registro de la dependencia 2019

Numero: NA 2.1

COMPORTAMIENTO DE LAS VARIABLES DURANTE EL TRIMESTRE: Julio-Septiembre

VARIABLE	UNIDAD DE MEDIDA	OPERACION	META ANUAL	AVANCE TRIMESTRAL				AVANCE ACUMULADO			
				Programado	%	Alcanzado	%	Programado	%	Alcanzado	%
Total de documentos digitalizados	Base de datos	Sumable	8,000.00	2,000.00	25.00	0.00	0.00	6,000.00	75.00	0.00	0.00
Documentación programada para digitalizar	Base de datos	Sumable	8,000.00	2,000.00	25.00	0.00	0.00	6,000.00	75.00	0.00	0.00

COMPORTAMIENTO DEL INDICADOR

DESCRIPCION DE LA META ANUAL

Total de documentos digitalizados

META ANUAL	TRIMESTRE: Julio-Septiembre							
	AVANCE TRIMESTRAL				AVANCE ACUMULADO			
	Programado	Alcanzado	EF%	SEMAFORO	Programado	Alcanzado	EF%	SEMAFORO
100.00	100.00	0.00	0.00	ROJO	100.00	0.00	0.00	ROJO

DESCRIPCIÓN DE RESULTADOS Y JUSTIFICACIÓN EN CASO DE VARIACIÓN SUPERIOR A ± 10 % RESPECTO A LO PROGRAMADO

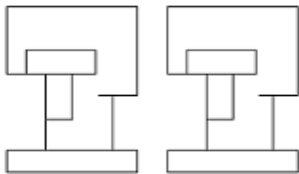
EVALUACION DEL INDICADOR

DEPENDENCIA GENERAL: E00 ADMINISTRACIÓN

DEPENDENCIA AUXILIAR: E02 Informatica

ELABORÓ

REVISÓ



PbRm-08b FICHA TECNICA DE SEGUIMIENTO DE INDICADORES 2020 DE GESTIÓN O ESTRATEGICO

TIPO DE FICHA: OSFEM

PILAR DE DESARROLLO / EJE TRANSVERSAL: III Eje transversal III: Tecnología y Coordinación para el Buen Gobierno
 TEMA DE DESARROLLO: Municipio moderno en tecnologías de información y comunicaciones
 PROGRAMA PRESUPUESTARIO: 01080501 Gobierno electrónico
 PROYECTO PRESUPUESTARIO: 010805010103 Innovación gubernamental con tecnologías de información
 OBJETIVO DEL PROGRAMA PRESUPUESTARIO: Engloba todas las actividades o servicios que las administraciones municipales otorgan a la población a través de tecnologías de información, mejorando la eficiencia y eficacia en los procesos facilitando la operación y distribución de información que se brinda a la población.
 DEPENDENCIA GENERAL: E00 ADMINISTRACIÓN
 DEPENDENCIA AUXILIAR: E02 Informatica

ESTRUCTURA DEL INDICADOR

NOMBRE DEL INDICADOR: Porcentaje en el cumplimiento del Programa de capacitación
 FÓRMULA DEL CÁLCULO: (Cursos impartidos/Cursos programados)*100
 INTERPRETACIÓN: Elaboración de un programa de capacitación a los servidores públicos municipales sobre egobierno.
 DIMENSIÓN QUE ATIENDE: Eficiencia
 DESCRIPCIÓN DEL FACTOR DE COMPARACIÓN: Elaboración de un programa de capacitación
 AMBITO GEOGRAFICO:
 COBERTURA:
 LINEA BASE Registro de la dependencia 2019
 Numero: NA 3.1

FRECUENCIA DE MEDICIÓN: Mensual

COMPORTAMIENTO DE LAS VARIABLES DURANTE EL TRIMESTRE: Julio-Septiembre

VARIABLE	UNIDAD DE MEDIDA	OPERACION	META ANUAL	AVANCE TRIMESTRAL				AVANCE ACUMULADO			
				Programado	%	Alcanzado	%	Programado	%	Alcanzado	%
Cursos impartidos	Cursos	Sumable	4.00	1.00	25.00	0.00	0.00	3.00	75.00	1.00	33.33
Cursos programados	Cursos	Sumable	4.00	1.00	25.00	0.00	0.00	3.00	75.00	1.00	33.33

COMPORTAMIENTO DEL INDICADOR

DESCRIPCION DE LA META ANUAL

Cursos impartidos

META ANUAL	TRIMESTRE: Julio-Septiembre							
	AVANCE TRIMESTRAL				AVANCE ACUMULADO			
	Programado	Alcanzado	EF%	SEMAFORO	Programado	Alcanzado	EF%	SEMAFORO
100.00	100.00	0.00	0.00	ROJO	100.00	100.00	100.00	ROJO

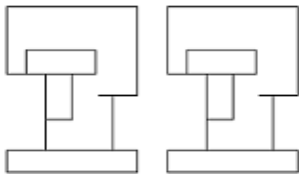
DESCRIPCIÓN DE RESULTADOS Y JUSTIFICACIÓN EN CASO DE VARIACIÓN SUPERIOR A ± 10 % RESPECTO A LO PROGRAMADO

EVALUACION DEL INDICADOR

DEPENDENCIA GENERAL: E00 ADMINISTRACIÓN
 DEPENDENCIA AUXILIAR: E02 Informatica

ELABORÓ

REVISÓ



PbRm-08b FICHA TECNICA DE SEGUIMIENTO DE INDICADORES 2020 DE GESTIÓN O ESTRATEGICO

TIPO DE FICHA: OSFEM

PILAR DE DESARROLLO / EJE TRANSVERSAL: III Eje transversal III: Tecnología y Coordinación para el Buen Gobierno

TEMA DE DESARROLLO: Municipio moderno en tecnologías de información y comunicaciones

PROGRAMA PRESUPUESTARIO: 01080501 Gobierno electrónico

PROYECTO PRESUPUESTARIO: 010805010103 Innovación gubernamental con tecnologías de información

OBJETIVO DEL PROGRAMA PRESUPUESTARIO: Engloba todas las actividades o servicios que las administraciones municipales otorgan a la población a través de tecnologías de información, mejorando la eficiencia y eficacia en los procesos facilitando la operación y distribución de información que se brinda a la población.

DEPENDENCIA GENERAL: E00 ADMINISTRACIÓN

DEPENDENCIA AUXILIAR: E02 Informática

ESTRUCTURA DEL INDICADOR

NOMBRE DEL INDICADOR: Porcentaje de Servidores capacitados.

FÓRMULA DEL CÁLCULO: $(\text{Servidores públicos capacitados} / \text{Servidores públicos programados para ser capacitados}) * 100$

INTERPRETACIÓN: Impartición de capacitación sobre TIC's a los servidores públicos

DIMENSIÓN QUE ATIENDE: Eficiencia

FRECUENCIA DE MEDICIÓN: Mensual

DESCRIPCIÓN DEL FACTOR DE COMPARACIÓN: Impartición de capacitación a los servidores públicos

AMBITO GEOGRAFICO:

COBERTURA:

LINEA BASE: Registro de la dependencia 2019

Numero: NA 3.2

COMPORTAMIENTO DE LAS VARIABLES DURANTE EL TRIMESTRE: Julio-Septiembre

VARIABLE	UNIDAD DE MEDIDA	OPERACION	META ANUAL	AVANCE TRIMESTRAL				AVANCE ACUMULADO			
				Programado	%	Alcanzado	%	Programado	%	Alcanzado	%
Servidores públicos capacitados	Personas	Sumable	682.00	171.00	25.07	0.00	0.00	511.00	74.93	170.00	33.27
Servidores públicos programados para ser capacitados	Personas	Sumable	682.00	171.00	25.07	0.00	0.00	511.00	74.93	170.00	33.27

COMPORTAMIENTO DEL INDICADOR

DESCRIPCION DE LA META ANUAL

Servidores públicos capacitados

META ANUAL	TRIMESTRE: Julio-Septiembre							
	AVANCE TRIMESTRAL				AVANCE ACUMULADO			
	Programado	Alcanzado	EF%	SEMAFORO	Programado	Alcanzado	EF%	SEMAFORO
100.00	100.00	0.00	0.00	ROJO	100.00	100.00	100.00	ROJO

DESCRIPCIÓN DE RESULTADOS Y JUSTIFICACIÓN EN CASO DE VARIACIÓN SUPERIOR A ± 10 % RESPECTO A LO PROGRAMADO

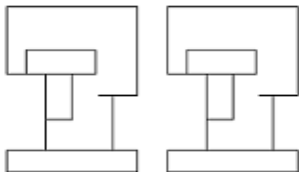
EVALUACION DEL INDICADOR

DEPENDENCIA GENERAL: E00 ADMINISTRACIÓN

DEPENDENCIA AUXILIAR: E02 Informática

ELABORÓ

REVISÓ



PbRm-08b FICHA TECNICA DE SEGUIMIENTO DE INDICADORES 2020 DE GESTIÓN O ESTRATEGICO

TIPO DE FICHA: OSFEM

PILAR DE DESARROLLO / EJE TRANSVERSAL: 3 Pilar 3: Territorial
 TEMA DE DESARROLLO: Acción por el clima
 PROGRAMA PRESUPUESTARIO: 02010101 Gestión integral de residuos sólidos
 PROYECTO PRESUPUESTARIO: 0201010102 Coordinación para servicios de limpia y recolección de desechos sólidos
 OBJETIVO DEL PROGRAMA PRESUPUESTARIO: Conjunto articulado e interrelacionado de acciones, para el manejo integral de residuos sólidos, desde su generación hasta la disposición final, a fin de lograr beneficios ambientales, la optimización económica de su manejo y la aceptación social para la separación de los mismos, proporcionando una mejor calidad de vida de la población.
 DEPENDENCIA GENERAL: H00 SERVICIOS PUBLICOS
 DEPENDENCIA AUXILIAR: 125 Servicios Públicos, 126 Limpia

ESTRUCTURA DEL INDICADOR

NOMBRE DEL INDICADOR: Porcentaje en las rutas de recolección de desechos sólidos urbanos municipales.
 FÓRMULA DEL CÁLCULO: (Número de rutas de recolección de desechos sólidos realizadas/Números de rutas de recolección de desechos sólidos trazadas)*100
 INTERPRETACIÓN: Mapeo de las rutas de recolección de residuos sólidos urbanos municipales
 DIMENSIÓN QUE ATIENDE: Eficiencia FRECUENCIA DE MEDICIÓN: Mensual
 DESCRIPCIÓN DEL FACTOR DE COMPARACIÓN: Mapeo de las rutas de recolección de residuos sólido
 AMBITO GEOGRAFICO:
 COBERTURA:
 LINEA BASE Registro de la dependencia 2019
 Numero: NA 1.1

COMPORTAMIENTO DE LAS VARIABLES DURANTE EL TRIMESTRE: Julio-Septiembre

VARIABLE	UNIDAD DE MEDIDA	OPERACION	META ANUAL	AVANCE TRIMESTRAL				AVANCE ACUMULADO			
				Programado	%	Alcanzado	%	Programado	%	Alcanzado	%
Número de rutas de recolección de desechos sólidos realizadas	10	Sumable	10.00	0.00	0.00	0.00	0.00	10.00	100.00	10.00	100.00
Números de rutas de recolección de desechos sólidos trazadas	10	Sumable	10.00	0.00	0.00	0.00	0.00	10.00	100.00	10.00	100.00

COMPORTAMIENTO DEL INDICADOR

DESCRIPCION DE LA META ANUAL

Mapeo de las rutas de recolección de residuos sólido

META ANUAL	TRIMESTRE: Julio-Septiembre							
	AVANCE TRIMESTRAL				AVANCE ACUMULADO			
	Programado	Alcanzado	EF%	SEMAFORO	Programado	Alcanzado	EF%	SEMAFORO
100.00	0.00	0.00	0.00		100.00	100.00	100.00	

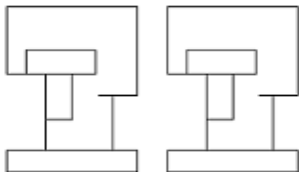
DESCRIPCIÓN DE RESULTADOS Y JUSTIFICACIÓN EN CASO DE VARIACIÓN SUPERIOR A ± 10 % RESPECTO A LO PROGRAMADO

EVALUACION DEL INDICADOR

DEPENDENCIA GENERAL: H00 SERVICIOS PUBLICOS
 DEPENDENCIA AUXILIAR: 125 Servicios Públicos, 126 Limpia

ELABORÓ

REVISÓ



PbRm-08b FICHA TECNICA DE SEGUIMIENTO DE INDICADORES 2020 DE GESTIÓN O ESTRATEGICO

TIPO DE FICHA: OSFEM

PILAR DE DESARROLLO / EJE TRANSVERSAL: 3 Pilar 3: Territorial
 TEMA DE DESARROLLO: Acción por el clima
 PROGRAMA PRESUPUESTARIO: 02010101 Gestión integral de residuos sólidos
 PROYECTO PRESUPUESTARIO: 0201010102 Coordinación para servicios de limpia y recolección de desechos sólidos
 OBJETIVO DEL PROGRAMA PRESUPUESTARIO: Conjunto articulado e interrelacionado de acciones, para el manejo integral de residuos sólidos, desde su generación hasta la disposición final, a fin de lograr beneficios ambientales, la optimización económica de su manejo y la aceptación social para la separación de los mismos, proporcionando una mejor calidad de vida de la población.
 DEPENDENCIA GENERAL: H00 SERVICIOS PUBLICOS
 DEPENDENCIA AUXILIAR: 125 Servicios Públicos, 126 Limpia

ESTRUCTURA DEL INDICADOR

NOMBRE DEL INDICADOR: Porcentaje en la recepción de los residuos sólidos urbanos municipales.
 FÓRMULA DEL CÁLCULO: (Kilogramos de residuos sólidos urbanos municipales recibidos/kilogramos de residuos sólidos urbanos municipales estimados)*100
 INTERPRETACIÓN: Recepción de los residuos sólidos urbanos municipales.
 DIMENSIÓN QUE ATIENDE: Eficiencia
 DESCRIPCIÓN DEL FACTOR DE COMPARACIÓN: Recepción de los residuos sólidos urbanos
 AMBITO GEOGRAFICO:
 COBERTURA:
 LINEA BASE Registro de la dependencia 2019
 Numero: NA 2.1

FRECUENCIA DE MEDICIÓN: Mensual

COMPORTAMIENTO DE LAS VARIABLES DURANTE EL TRIMESTRE: Julio-Septiembre

VARIABLE	UNIDAD DE MEDIDA	OPERACION	META ANUAL	AVANCE TRIMESTRAL				AVANCE ACUMULADO			
				Programado	%	Alcanzado	%	Programado	%	Alcanzado	%
Kilogramos de residuos sólidos urbanos municipales recibidos	Kilogramos		0.00	3,750.00	0.00	3,570.00	95.20	0.00	0.00	0.00	0.00
kilogramos de residuos sólidos urbanos municipales estimados	Kilogramos		15,000.00	3,750.00	25.00	3,570.00	95.20	0.00	0.00	0.00	0.00

COMPORTAMIENTO DEL INDICADOR

DESCRIPCION DE LA META ANUAL

Recepción de los residuos sólidos urbanos

META ANUAL	TRIMESTRE: Julio-Septiembre							
	AVANCE TRIMESTRAL				AVANCE ACUMULADO			
	Programado	Alcanzado	EF%	SEMAFORO	Programado	Alcanzado	EF%	SEMAFORO
100.00	100.00	100.00	100.00	VERDE	0.00	0.00	0.00	VERDE

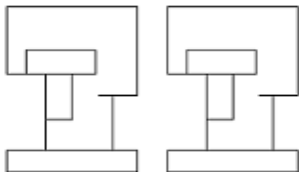
DESCRIPCIÓN DE RESULTADOS Y JUSTIFICACIÓN EN CASO DE VARIACIÓN SUPERIOR A ± 10 % RESPECTO A LO PROGRAMADO

EVALUACION DEL INDICADOR

DEPENDENCIA GENERAL: H00 SERVICIOS PUBLICOS
 DEPENDENCIA AUXILIAR: 125 Servicios Públicos, 126 Limpia

ELABORÓ

REVISÓ



PbRm-08b FICHA TECNICA DE SEGUIMIENTO DE INDICADORES 2020 DE GESTIÓN O ESTRATEGICO

TIPO DE FICHA: OSFEM

PILAR DE DESARROLLO / EJE TRANSVERSAL: 3 Pilar 3: Territorial
 TEMA DE DESARROLLO: Acción por el clima
 PROGRAMA PRESUPUESTARIO: 02010101 Gestión integral de residuos sólidos
 PROYECTO PRESUPUESTARIO: 0201010102 Coordinación para servicios de limpia y recolección de desechos sólidos
 OBJETIVO DEL PROGRAMA PRESUPUESTARIO: Conjunto articulado e interrelacionado de acciones, para el manejo integral de residuos sólidos, desde su generación hasta la disposición final, a fin de lograr beneficios ambientales, la optimización económica de su manejo y la aceptación social para la separación de los mismos, proporcionando una mejor calidad de vida de la población.
 DEPENDENCIA GENERAL: H00 SERVICIOS PUBLICOS
 DEPENDENCIA AUXILIAR: 125 Servicios Públicos, 126 Limpia

ESTRUCTURA DEL INDICADOR

NOMBRE DEL INDICADOR: Porcentaje en la recuperación de los residuos sólidos urbanos municipales para reciclaje.
 FÓRMULA DEL CÁLCULO: (Kilogramos de residuos sólidos para reciclaje recibidos/Kilogramos de residuos sólidos para reciclaje programados)*100
 INTERPRETACIÓN: Recuperación de los residuos sólidos urbanos municipales para reciclaje.
 DIMENSIÓN QUE ATIENDE: Eficiencia FRECUENCIA DE MEDICIÓN: Mensual
 DESCRIPCIÓN DEL FACTOR DE COMPARACIÓN: Recuperación de los residuos sólidos urbanos municipales para reciclaje
 AMBITO GEOGRAFICO:
 COBERTURA:
 LINEA BASE Registro de la dependencia 2019
 Numero: NA 2.2

COMPORTAMIENTO DE LAS VARIABLES DURANTE EL TRIMESTRE: Julio-Septiembre

VARIABLE	UNIDAD DE MEDIDA	OPERACION	META ANUAL	AVANCE TRIMESTRAL				AVANCE ACUMULADO			
				Programado	%	Alcanzado	%	Programado	%	Alcanzado	%
Kilogramos de residuos sólidos para reciclaje recibidos	Kilogramos	Sumable	0.00	0.00	0.00	0.00	0.00	0.00	0.00	0.00	0.00
Kilogramos de residuos sólidos para reciclaje programados	Kilogramos	Sumable	0.00	0.00	0.00	0.00	0.00	0.00	0.00	0.00	0.00

COMPORTAMIENTO DEL INDICADOR

DESCRIPCION DE LA META ANUAL

Recuperación de los residuos sólidos urbanos municipales para reciclaje

META ANUAL	TRIMESTRE: Julio-Septiembre							
	AVANCE TRIMESTRAL				AVANCE ACUMULADO			
	Programado	Alcanzado	EF%	SEMAFORO	Programado	Alcanzado	EF%	SEMAFORO
0.00	0.00	0.00	0.00		0.00	0.00	0.00	

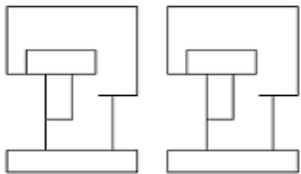
DESCRIPCIÓN DE RESULTADOS Y JUSTIFICACIÓN EN CASO DE VARIACIÓN SUPERIOR A ± 10 % RESPECTO A LO PROGRAMADO

EVALUACION DEL INDICADOR

DEPENDENCIA GENERAL: H00 SERVICIOS PUBLICOS
 DEPENDENCIA AUXILIAR: 125 Servicios Públicos, 126 Limpia

ELABORÓ

REVISÓ



PbRm-08b FICHA TECNICA DE SEGUIMIENTO DE INDICADORES 2020 DE GESTIÓN O ESTRATEGICO

TIPO DE FICHA: OSFEM

PILAR DE DESARROLLO / EJE TRANSVERSAL: 3 Pilar 3: Territorial
 TEMA DE DESARROLLO: Acción por el clima
 PROGRAMA PRESUPUESTARIO: 02010101 Gestión integral de residuos sólidos
 PROYECTO PRESUPUESTARIO: 0201010102 Coordinación para servicios de limpia y recolección de desechos sólidos
 OBJETIVO DEL PROGRAMA PRESUPUESTARIO: Conjunto articulado e interrelacionado de acciones, para el manejo integral de residuos sólidos, desde su generación hasta la disposición final, a fin de lograr beneficios ambientales, la optimización económica de su manejo y la aceptación social para la separación de los mismos, proporcionando una mejor calidad de vida de la población.
 DEPENDENCIA GENERAL: H00 SERVICIOS PUBLICOS
 DEPENDENCIA AUXILIAR: 125 Servicios Públicos, 126 Limpia

ESTRUCTURA DEL INDICADOR

NOMBRE DEL INDICADOR: Porcentaje en el barrido de los espacios públicos municipales.
 FÓRMULA DEL CÁLCULO: (Barrido de los espacios públicos municipales realizados/Barrido de los espacios públicos municipales programados)*100
 INTERPRETACIÓN: Barrido de los espacios públicos municipales.
 DIMENSIÓN QUE ATIENDE: Eficiencia
 DESCRIPCIÓN DEL FACTOR DE COMPARACIÓN: Barrido de los espacios públicos municipales.
 AMBITO GEOGRAFICO:
 COBERTURA:
 LINEA BASE Registro de la dependencia 2019
 Numero: NA 3.1

FRECUENCIA DE MEDICIÓN: Mensual

COMPORTAMIENTO DE LAS VARIABLES DURANTE EL TRIMESTRE: Julio-Septiembre

VARIABLE	UNIDAD DE MEDIDA	OPERACION	META ANUAL	AVANCE TRIMESTRAL				AVANCE ACUMULADO			
				Programado	%	Alcanzado	%	Programado	%	Alcanzado	%
Barrido de los espacios públicos municipales realizados	Reportes	Sumable	4.00	0.00	0.00	0.00	0.00	2.00	50.00	3.00	150.00
Barrido de los espacios públicos municipales programados	Reportes	Sumable	4.00	0.00	0.00	0.00	0.00	2.00	50.00	3.00	150.00

COMPORTAMIENTO DEL INDICADOR

DESCRIPCION DE LA META ANUAL

Barrido de los espacios públicos municipales

META ANUAL	TRIMESTRE: Julio-Septiembre							
	AVANCE TRIMESTRAL				AVANCE ACUMULADO			
	Programado	Alcanzado	EF%	SEMAFORO	Programado	Alcanzado	EF%	SEMAFORO
100.00	0.00	0.00	0.00		100.00	100.00	100.00	

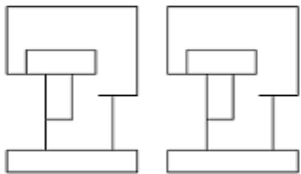
DESCRIPCIÓN DE RESULTADOS Y JUSTIFICACIÓN EN CASO DE VARIACIÓN SUPERIOR A ± 10 % RESPECTO A LO PROGRAMADO

EVALUACION DEL INDICADOR

DEPENDENCIA GENERAL: H00 SERVICIOS PUBLICOS
 DEPENDENCIA AUXILIAR: 125 Servicios Públicos, 126 Limpia

ELABORÓ

REVISÓ



PbRm-08b FICHA TECNICA DE SEGUIMIENTO DE INDICADORES 2020 DE GESTIÓN O ESTRATEGICO

TIPO DE FICHA: OSFEM

PILAR DE DESARROLLO / EJE TRANSVERSAL: 3 Pilar 3: Territorial
 TEMA DE DESARROLLO: Acción por el clima
 PROGRAMA PRESUPUESTARIO: 02010101 Gestión integral de residuos sólidos
 PROYECTO PRESUPUESTARIO: 0201010102 Coordinación para servicios de limpia y recolección de desechos sólidos
 OBJETIVO DEL PROGRAMA PRESUPUESTARIO: Conjunto articulado e interrelacionado de acciones, para el manejo integral de residuos sólidos, desde su generación hasta la disposición final, a fin de lograr beneficios ambientales, la optimización económica de su manejo y la aceptación social para la separación de los mismos, proporcionando una mejor calidad de vida de la población.
 DEPENDENCIA GENERAL: H00 SERVICIOS PUBLICOS
 DEPENDENCIA AUXILIAR: 125 Servicios Públicos, 126 Limpia

ESTRUCTURA DEL INDICADOR

NOMBRE DEL INDICADOR: Porcentaje en la recolección de la basura levantada de los espacios públicos municipales.
 FÓRMULA DEL CÁLCULO: (Kilogramos de basura recolectada a través de barrido de los espacios públicos municipales/Total de espacios públicos municipales con el servicio de barrido asignado)*100.
 INTERPRETACIÓN: Recolección de la basura levantada de los espacios públicos municipales
 DIMENSIÓN QUE ATIENDE: Eficiencia FRECUENCIA DE MEDICIÓN: Mensual
 DESCRIPCIÓN DEL FACTOR DE COMPARACIÓN: Recolección de la basura levantada de los espacios público
 AMBITO GEOGRAFICO:
 COBERTURA:
 LINEA BASE Registro de la dependencia 2019
 Numero: NA 3.2

COMPORTAMIENTO DE LAS VARIABLES DURANTE EL TRIMESTRE: Julio-Septiembre

VARIABLE	UNIDAD DE MEDIDA	OPERACION	META ANUAL	AVANCE TRIMESTRAL				AVANCE ACUMULADO			
				Programado	%	Alcanzado	%	Programado	%	Alcanzado	%
Kilogramos de basura recolectada a través de barrido de los espacios públicos municipales	Kilogramos	Sumable	936.00	234.00	25.00	5,200.00	2,222.22	702.00	75.00	5,435.00	774.22
Total de espacios públicos municipales con el servicio de barrido asignado	Espacios públicos	Sumable	4.00	1.00	25.00	5,200.00	520,000.00	3.00	75.00	5,202.00	173,400.00

COMPORTAMIENTO DEL INDICADOR

DESCRIPCION DE LA META ANUAL

Kilogramos de basura recolectada

META ANUAL	TRIMESTRE: Julio-Septiembre							
	AVANCE TRIMESTRAL				AVANCE ACUMULADO			
	Programado	Alcanzado	EF%	SEMAFORO	Programado	Alcanzado	EF%	SEMAFORO
23,400.00	23,400.00	100.00	0.43	VERDE	23,400.00	104.48	0.45	VERDE

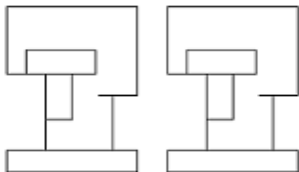
DESCRIPCIÓN DE RESULTADOS Y JUSTIFICACIÓN EN CASO DE VARIACIÓN SUPERIOR A ± 10 % RESPECTO A LO PROGRAMADO

EVALUACION DEL INDICADOR

DEPENDENCIA GENERAL: H00 SERVICIOS PUBLICOS
 DEPENDENCIA AUXILIAR: 125 Servicios Públicos, 126 Limpia

ELABORÓ

REVISÓ



PbRm-08b FICHA TECNICA DE SEGUIMIENTO DE INDICADORES 2020 DE GESTIÓN O ESTRATEGICO

TIPO DE FICHA: OSFEM

PILAR DE DESARROLLO / EJE TRANSVERSAL: 3 Pilar 3: Territorial
 TEMA DE DESARROLLO: Acción por el clima
 PROGRAMA PRESUPUESTARIO: 02010101 Gestión integral de residuos sólidos
 PROYECTO PRESUPUESTARIO: 0201010102 Coordinación para servicios de limpia y recolección de desechos sólidos
 OBJETIVO DEL PROGRAMA PRESUPUESTARIO: Conjunto articulado e interrelacionado de acciones, para el manejo integral de residuos sólidos, desde su generación hasta la disposición final, a fin de lograr beneficios ambientales, la optimización económica de su manejo y la aceptación social para la separación de los mismos, proporcionando una mejor calidad de vida de la población.
 DEPENDENCIA GENERAL: H00 SERVICIOS PUBLICOS
 DEPENDENCIA AUXILIAR: 125 Servicios Públicos, 126 Limpia

ESTRUCTURA DEL INDICADOR

NOMBRE DEL INDICADOR: Porcentaje en la supervisión de la limpieza de los espacios públicos urbanos municipales barrios.
 FÓRMULA DEL CÁLCULO: (Supervisión de la limpieza de los espacios públicos urbanos municipales barrios/Supervisión de la limpieza de los espacios públicos urbanos municipales programados para barrio)*100
 INTERPRETACIÓN: Supervisión de la limpieza de los espacios públicos urbanos municipales barrios
 DIMENSIÓN QUE ATIENDE: Eficiencia FRECUENCIA DE MEDICIÓN: Mensual
 DESCRIPCIÓN DEL FACTOR DE COMPARACIÓN: Supervisión de la limpieza de los espacios públicos
 AMBITO GEOGRAFICO:
 COBERTURA:
 LINEA BASE Registro de la dependencia 2019
 Numero: NA 3.3

COMPORTAMIENTO DE LAS VARIABLES DURANTE EL TRIMESTRE: Julio-Septiembre

VARIABLE	UNIDAD DE MEDIDA	OPERACION	META ANUAL	AVANCE TRIMESTRAL				AVANCE ACUMULADO			
				Programado	%	Alcanzado	%	Programado	%	Alcanzado	%
Supervisión de la limpieza de los espacios públicos urbanos municipales barrios	Reportes		0.00	3.00	0.00	3.00	100.00	0.00	0.00	0.00	0.00
Supervisión de la limpieza de los espacios públicos urbanos municipales programados para barrio	Reportes		12.00	3.00	25.00	3.00	100.00	0.00	0.00	0.00	0.00

COMPORTAMIENTO DEL INDICADOR

DESCRIPCION DE LA META ANUAL

Supervisión de la limpieza de los espacios públicos

META ANUAL	TRIMESTRE: Julio-Septiembre							
	AVANCE TRIMESTRAL				AVANCE ACUMULADO			
	Programado	Alcanzado	EF%	SEMAFORO	Programado	Alcanzado	EF%	SEMAFORO
100.00	100.00	100.00	100.00	VERDE	0.00	0.00	0.00	VERDE

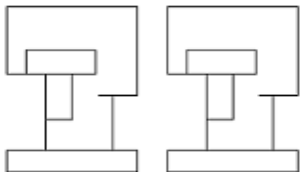
DESCRIPCIÓN DE RESULTADOS Y JUSTIFICACIÓN EN CASO DE VARIACIÓN SUPERIOR A ± 10 % RESPECTO A LO PROGRAMADO

EVALUACION DEL INDICADOR

DEPENDENCIA GENERAL: H00 SERVICIOS PUBLICOS
 DEPENDENCIA AUXILIAR: 125 Servicios Públicos, 126 Limpia

ELABORÓ

REVISÓ



PbRm-08b FICHA TECNICA DE SEGUIMIENTO DE INDICADORES 2020 DE GESTIÓN O ESTRATEGICO

TIPO DE FICHA: OSFEM

PILAR DE DESARROLLO / EJE TRANSVERSAL: 3 Pilar 3: Territorial
 TEMA DE DESARROLLO: Acción por el clima
 PROGRAMA PRESUPUESTARIO: 02010101 Gestión integral de residuos sólidos
 PROYECTO PRESUPUESTARIO: 0201010102 Coordinación para servicios de limpia y recolección de desechos sólidos
 OBJETIVO DEL PROGRAMA PRESUPUESTARIO: Conjunto articulado e interrelacionado de acciones, para el manejo integral de residuos sólidos, desde su generación hasta la disposición final, a fin de lograr beneficios ambientales, la optimización económica de su manejo y la aceptación social para la separación de los mismos, proporcionando una mejor calidad de vida de la población.
 DEPENDENCIA GENERAL: H00 SERVICIOS PUBLICOS
 DEPENDENCIA AUXILIAR: 125 Servicios Públicos, 126 Limpia

ESTRUCTURA DEL INDICADOR

NOMBRE DEL INDICADOR: Porcentaje en el mantenimiento del equipo de recolección de residuos sólidos urbanos municipales.
 FÓRMULA DEL CÁLCULO: $(\text{Mantenimiento del equipo de recolección de residuos sólidos urbanos municipales realizado} / \text{Mantenimiento del equipo de recolección de residuos sólidos urbanos municipales programado}) * 100$
 INTERPRETACIÓN: Mantenimiento del equipo de recolección de residuos sólidos urbanos municipales
 DIMENSIÓN QUE ATIENDE: Eficiencia FRECUENCIA DE MEDICIÓN: Mensual
 DESCRIPCIÓN DEL FACTOR DE COMPARACIÓN: Mantenimiento del equipo de recolección de residuos sólidos
 AMBITO GEOGRAFICO:
 COBERTURA:
 LINEA BASE: Registro de la dependencia 2019
 Numero: NA 4.1

COMPORTAMIENTO DE LAS VARIABLES DURANTE EL TRIMESTRE: Julio-Septiembre

VARIABLE	UNIDAD DE MEDIDA	OPERACION	META ANUAL	AVANCE TRIMESTRAL				AVANCE ACUMULADO			
				Programado	%	Alcanzado	%	Programado	%	Alcanzado	%
Mantenimiento del equipo de recolección de residuos sólidos urbanos municipales realizado	Mantenimientos	Sumable	12.00	3.00	25.00	6.00	200.00	9.00	75.00	12.00	133.33
Mantenimiento del equipo de recolección de residuos sólidos urbanos municipales programado	Mantenimientos		12.00	3.00	25.00	6.00	200.00	0.00	0.00	0.00	0.00

COMPORTAMIENTO DEL INDICADOR

DESCRIPCION DE LA META ANUAL

Mantenimiento del equipo de recolección de residuos sólidos

META ANUAL	TRIMESTRE: Julio-Septiembre							
	AVANCE TRIMESTRAL				AVANCE ACUMULADO			
	Programado	Alcanzado	EF%	SEMAFORO	Programado	Alcanzado	EF%	SEMAFORO
100.00	100.00	100.00	100.00	VERDE	100.00	0.00	0.00	VERDE

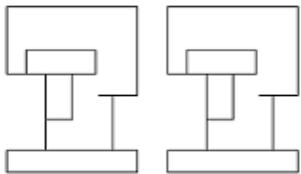
DESCRIPCIÓN DE RESULTADOS Y JUSTIFICACIÓN EN CASO DE VARIACIÓN SUPERIOR A ± 10 % RESPECTO A LO PROGRAMADO

EVALUACION DEL INDICADOR

DEPENDENCIA GENERAL: H00 SERVICIOS PUBLICOS
 DEPENDENCIA AUXILIAR: 125 Servicios Públicos, 126 Limpia

ELABORÓ

REVISÓ



PbRm-08b FICHA TECNICA DE SEGUIMIENTO DE INDICADORES 2020 DE GESTIÓN O ESTRATEGICO

TIPO DE FICHA: OSFEM

PILAR DE DESARROLLO / EJE TRANSVERSAL: 3 Pilar 3: Territorial
 TEMA DE DESARROLLO: Acción por el clima
 PROGRAMA PRESUPUESTARIO: 02010101 Gestión integral de residuos sólidos
 PROYECTO PRESUPUESTARIO: 0201010102 Coordinación para servicios de limpia y recolección de desechos sólidos
 OBJETIVO DEL PROGRAMA PRESUPUESTARIO: Conjunto articulado e interrelacionado de acciones, para el manejo integral de residuos sólidos, desde su generación hasta la disposición final, a fin de lograr beneficios ambientales, la optimización económica de su manejo y la aceptación social para la separación de los mismos, proporcionando una mejor calidad de vida de la población.
 DEPENDENCIA GENERAL: H00 SERVICIOS PUBLICOS
 DEPENDENCIA AUXILIAR: 125 Servicios Públicos, 126 Limpia

ESTRUCTURA DEL INDICADOR

NOMBRE DEL INDICADOR: Porcentaje en la adquisición de equipo de recolección de residuos sólidos urbanos municipales.
 FÓRMULA DEL CÁLCULO: (Equipo e instrumentos adquiridos para la recolección de residuos sólidos urbanos municipales/Equipo e instrumentos necesarios para la recolección de residuos sólidos urbanos municipales)*100
 INTERPRETACIÓN: Adquisición de equipo de recolección de residuos sólidos urbanos municipales
 DIMENSIÓN QUE ATIENDE: Eficiencia FRECUENCIA DE MEDICIÓN: Mensual
 DESCRIPCIÓN DEL FACTOR DE COMPARACIÓN: Basado en estadísticas municipales
 AMBITO GEOGRAFICO:
 COBERTURA:
 LINEA BASE Registro de la dependencia 2019
 Numero: NA 4.2

COMPORTAMIENTO DE LAS VARIABLES DURANTE EL TRIMESTRE: Julio-Septiembre

VARIABLE	UNIDAD DE MEDIDA	OPERACION	META ANUAL	AVANCE TRIMESTRAL				AVANCE ACUMULADO			
				Programado	%	Alcanzado	%	Programado	%	Alcanzado	%
Equipo e instrumentos adquiridos para la recolección de residuos sólidos urbanos municipales	Comparativo	Sumable	0.00	0.00	0.00	0.00	0.00	0.00	0.00	0.00	0.00
Equipo e instrumentos necesarios para la recolección de residuos sólidos urbanos municipales	Comparativo	Sumable	0.00	0.00	0.00	0.00	0.00	0.00	0.00	0.00	0.00

COMPORTAMIENTO DEL INDICADOR

DESCRIPCION DE LA META ANUAL

Equipo e instrumentos adquiridos para la recolección

META ANUAL	TRIMESTRE: Julio-Septiembre							
	AVANCE TRIMESTRAL				AVANCE ACUMULADO			
	Programado	Alcanzado	EF%	SEMAFORO	Programado	Alcanzado	EF%	SEMAFORO
0.00	0.00	0.00	0.00		0.00	0.00	0.00	

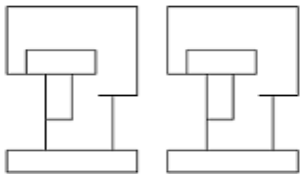
DESCRIPCIÓN DE RESULTADOS Y JUSTIFICACIÓN EN CASO DE VARIACIÓN SUPERIOR A ± 10 % RESPECTO A LO PROGRAMADO

EVALUACION DEL INDICADOR

DEPENDENCIA GENERAL: H00 SERVICIOS PUBLICOS
 DEPENDENCIA AUXILIAR: 125 Servicios Públicos, 126 Limpia

ELABORÓ

REVISÓ



PbRm-08b FICHA TECNICA DE SEGUIMIENTO DE INDICADORES 2020 DE GESTIÓN O ESTRATEGICO

TIPO DE FICHA: OSFEM

PILAR DE DESARROLLO / EJE TRANSVERSAL: 3 Pilar 3: Territorial
 TEMA DE DESARROLLO: Vida de los ecosistemas terrestres
 PROGRAMA PRESUPUESTARIO: 02010401 Protección al ambiente
 PROYECTO PRESUPUESTARIO: 020104010301 Concertación y participación ciudadana para la protección del ambiente
 OBJETIVO DEL PROGRAMA PRESUPUESTARIO: Considera acciones relacionadas con la protección, conservación y restauración del equilibrio ambiental, la mitigación de los contaminantes atmosféricos para mejorar la calidad del aire, así como la gestión integral de los residuos sólidos, el fomento de la participación ciudadana y la promoción de la educación ambiental en todos los sectores de la sociedad, orientadas a promover el desarrollo sus
 DEPENDENCIA GENERAL: G00 ECOLOGÍA
 DEPENDENCIA AUXILIAR: G00 Ecología

ESTRUCTURA DEL INDICADOR

NOMBRE DEL INDICADOR: Porcentaje en la Inspección Ambiental
 FÓRMULA DEL CÁLCULO: (Operativos de inspección realizados/Operativos de Inspección programados)*100
 INTERPRETACIÓN: Diseño y construcción del programa anual de operativos de inspección y vigilancia
 DIMENSIÓN QUE ATIENDE: Eficiencia
 DESCRIPCIÓN DEL FACTOR DE COMPARACIÓN: programa anual de operativos de inspección y vigilancia
 AMBITO GEOGRAFICO:
 COBERTURA:
 LINEA BASE Registro de la dependencia 2019
 Numero: NA 1.1

FRECUENCIA DE MEDICIÓN: Mensual

COMPORTAMIENTO DE LAS VARIABLES DURANTE EL TRIMESTRE: Julio-Septiembre

VARIABLE	UNIDAD DE MEDIDA	OPERACION	META ANUAL	AVANCE TRIMESTRAL				AVANCE ACUMULADO			
				Programado	%	Alcanzado	%	Programado	%	Alcanzado	%
Operativos de inspección realizados	Operativos	Sumable	11.00	0.00	0.00	0.00	0.00	5.00	45.45	3.00	60.00
Operativos de Inspección programados	Operativos	Sumable	11.00	0.00	0.00	0.00	0.00	5.00	45.45	3.00	60.00

COMPORTAMIENTO DEL INDICADOR

DESCRIPCION DE LA META ANUAL

Operativos de inspección realizados

META ANUAL	TRIMESTRE: Julio-Septiembre							
	AVANCE TRIMESTRAL				AVANCE ACUMULADO			
	Programado	Alcanzado	EF%	SEMAFORO	Programado	Alcanzado	EF%	SEMAFORO
100.00	0.00	0.00	0.00		100.00	100.00	100.00	

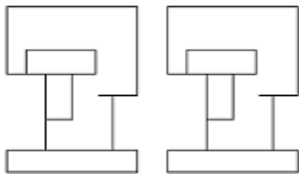
DESCRIPCIÓN DE RESULTADOS Y JUSTIFICACIÓN EN CASO DE VARIACIÓN SUPERIOR A ± 10 % RESPECTO A LO PROGRAMADO

EVALUACION DEL INDICADOR

DEPENDENCIA GENERAL: G00 ECOLOGÍA
 DEPENDENCIA AUXILIAR: G00 Ecología

ELABORÓ

REVISÓ



PbRm-08b FICHA TECNICA DE SEGUIMIENTO DE INDICADORES 2020 DE GESTIÓN O ESTRATEGICO

TIPO DE FICHA: OSFEM

PILAR DE DESARROLLO / EJE TRANSVERSAL: 3 Pilar 3: Territorial
 TEMA DE DESARROLLO: Vida de los ecosistemas terrestres
 PROGRAMA PRESUPUESTARIO: 02010401 Protección al ambiente
 PROYECTO PRESUPUESTARIO: 020104010301 Concertación y participación ciudadana para la protección del ambiente
 OBJETIVO DEL PROGRAMA PRESUPUESTARIO: Considera acciones relacionadas con la protección, conservación y restauración del equilibrio ambiental, la mitigación de los contaminantes atmosféricos para mejorar la calidad del aire, así como la gestión integral de los residuos sólidos, el fomento de la participación ciudadana y la promoción de la educación ambiental en todos los sectores de la sociedad, orientadas a promover el desarrollo sus
 DEPENDENCIA GENERAL: G00 ECOLOGÍA
 DEPENDENCIA AUXILIAR: G00 Ecología

ESTRUCTURA DEL INDICADOR

NOMBRE DEL INDICADOR: Porcentaje en la atención a Denuncias Ambientales
 FÓRMULA DEL CÁLCULO: (Quejas atendidas/Quejas presentadas)*100
 INTERPRETACIÓN: Atención a quejas, denuncias y solicitudes de agresiones ambientales
 DIMENSIÓN QUE ATIENDE: Eficiencia
 DESCRIPCIÓN DEL FACTOR DE COMPARACIÓN: Atención a quejas, denuncias y solicitudes
 AMBITO GEOGRAFICO:
 COBERTURA:
 LINEA BASE Registro de la dependencia 2019

FRECUENCIA DE MEDICIÓN: Mensual

Numero: NA 1.2

COMPORTAMIENTO DE LAS VARIABLES DURANTE EL TRIMESTRE: Julio-Septiembre

VARIABLE	UNIDAD DE MEDIDA	OPERACION	META ANUAL	AVANCE TRIMESTRAL				AVANCE ACUMULADO			
				Programado	%	Alcanzado	%	Programado	%	Alcanzado	%
Quejas atendidas	Quejas	Sumable	28.00	7.00	25.00	7.00	100.00	22.00	78.57	22.00	100.00
Quejas presentadas	Quejas	Sumable	28.00	7.00	25.00	7.00	100.00	22.00	78.57	22.00	100.00

COMPORTAMIENTO DEL INDICADOR

DESCRIPCION DE LA META ANUAL

Quejas atendidas

META ANUAL	TRIMESTRE: Julio-Septiembre							
	AVANCE TRIMESTRAL				AVANCE ACUMULADO			
	Programado	Alcanzado	EF%	SEMAFORO	Programado	Alcanzado	EF%	SEMAFORO
100.00	100.00	100.00	100.00	VERDE	100.00	100.00	100.00	VERDE

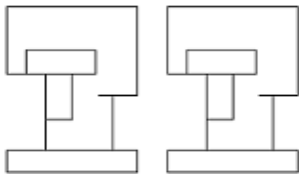
DESCRIPCIÓN DE RESULTADOS Y JUSTIFICACIÓN EN CASO DE VARIACIÓN SUPERIOR A ± 10 % RESPECTO A LO PROGRAMADO

EVALUACION DEL INDICADOR

DEPENDENCIA GENERAL: G00 ECOLOGÍA
 DEPENDENCIA AUXILIAR: G00 Ecología

ELABORÓ

REVISÓ



PbRm-08b FICHA TECNICA DE SEGUIMIENTO DE INDICADORES 2020 DE GESTIÓN O ESTRATEGICO

TIPO DE FICHA: OSFEM

PILAR DE DESARROLLO / EJE TRANSVERSAL:

3 Pilar 3: Territorial

TEMA DE DESARROLLO:

Ciudades y comunidades sostenibles

PROGRAMA PRESUPUESTARIO:

02020101 Desarrollo urbano

PROYECTO PRESUPUESTARIO:

020201010201 Pavimentación de calles 020201010203 Guarniciones y banquetas
 020201010302 Rehabilitación de vialidades urbanas 020201010401 Construcción y ampliación de edificaciones urbanas
 020201010503 Control y supervisión de obras públicas

OBJETIVO DEL PROGRAMA PRESUPUESTARIO:

Incluye las acciones para ordenar y regular el crecimiento urbano municipal vinculándolo a un desarrollo regional sustentable, replanteando los mecanismos de planeación urbana y fortaleciendo el papel del municipio en la materia como responsable de su planeación y operación.

DEPENDENCIA GENERAL:

F00 DESARROLLO URBANO Y OBRAS PUBLICAS

DEPENDENCIA AUXILIAR:

124 Obras Públicas

ESTRUCTURA DEL INDICADOR

NOMBRE DEL INDICADOR:

Porcentaje de peticiones ciudadanas en materia de rehabilitación urbana

FÓRMULA DEL CÁLCULO:

(Peticiones ciudadanas en materia de rehabilitación urbana atendidas/Peticiones ciudadanas en materia de rehabilitación urbana recibidas) *100

INTERPRETACIÓN:

Atención de peticiones ciudadanas en materia de rehabilitación urbana.

DIMENSIÓN QUE ATIENDE:

Eficiencia

FRECUENCIA DE MEDICIÓN:

Trimestral

DESCRIPCIÓN DEL FACTOR DE COMPARACIÓN:

Atención de peticiones ciudadanas en materia de rehabilitación

AMBITO GEOGRAFICO:

COBERTURA:

LINEA BASE

Registro de la dependencia 2019

Numero: NA 1.1

COMPORTAMIENTO DE LAS VARIABLES DURANTE EL TRIMESTRE: Julio-Septiembre

VARIABLE	UNIDAD DE MEDIDA	OPERACION	META ANUAL	AVANCE TRIMESTRAL				AVANCE ACUMULADO			
				Programado	%	Alcanzado	%	Programado	%	Alcanzado	%
Peticiones ciudadanas en materia de rehabilitación urbana atendidas	Peticiones		0.00	5.00	0.00	1.00	20.00	0.00	0.00	0.00	0.00
Peticiones ciudadanas en materia de rehabilitación urbana recibidas	Peticiones		20.00	5.00	25.00	1.00	20.00	0.00	0.00	0.00	0.00

COMPORTAMIENTO DEL INDICADOR

DESCRIPCION DE LA META ANUAL

Atención de peticiones ciudadanas en materia de rehabilitación

META ANUAL	TRIMESTRE: Julio-Septiembre							
	AVANCE TRIMESTRAL				AVANCE ACUMULADO			
	Programado	Alcanzado	EF%	SEMAFORO	Programado	Alcanzado	EF%	SEMAFORO
100.00	100.00	100.00	100.00	ROJO	0.00	0.00	0.00	ROJO

DESCRIPCIÓN DE RESULTADOS Y JUSTIFICACIÓN EN CASO DE VARIACIÓN SUPERIOR A ± 10 % RESPECTO A LO PROGRAMADO

EVALUACION DEL INDICADOR

DEPENDENCIA GENERAL:

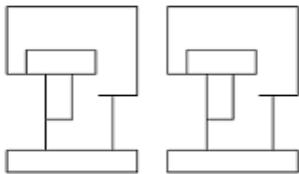
F00 DESARROLLO URBANO Y OBRAS PUBLICAS

DEPENDENCIA AUXILIAR:

124 Obras Públicas

ELABORÓ

REVISÓ



PbRm-08b FICHA TECNICA DE SEGUIMIENTO DE INDICADORES 2020 DE GESTIÓN O ESTRATEGICO

TIPO DE FICHA: OSFEM

PILAR DE DESARROLLO / EJE TRANSVERSAL:

3 Pilar 3: Territorial

TEMA DE DESARROLLO:

Ciudades y comunidades sostenibles

PROGRAMA PRESUPUESTARIO:

02020101 Desarrollo urbano

PROYECTO PRESUPUESTARIO:

020201010201	Pavimentación de calles	020201010203	Guarniciones y banquetas
020201010302	Rehabilitación de vialidades urbanas	020201010401	Construcción y ampliación de edificaciones urbanas
020201010503	Control y supervisión de obras públicas		

OBJETIVO DEL PROGRAMA PRESUPUESTARIO:

Incluye las acciones para ordenar y regular el crecimiento urbano municipal vinculándolo a un desarrollo regional sustentable, replanteando los mecanismos de planeación urbana y fortaleciendo el papel del municipio en la materia como responsable de su planeación y operación.

DEPENDENCIA GENERAL:

F00 DESARROLLO URBANO Y OBRAS PUBLICAS

DEPENDENCIA AUXILIAR:

124 Obras Públicas

ESTRUCTURA DEL INDICADOR

NOMBRE DEL INDICADOR:

Porcentaje de informes de supervisión de obra

FÓRMULA DEL CÁLCULO:

(Informes de supervisión de obra entregadas/Informes de supervisión de obra programados) * 100

INTERPRETACIÓN:

Control y supervisión de obras públicas reportados en los informes.

DIMENSIÓN QUE ATIENDE:

Eficiencia

FRECUENCIA DE MEDICIÓN:

Trimestral

DESCRIPCIÓN DEL FACTOR DE COMPARACIÓN:

Informes de control y supervisión de obras públicas

AMBITO GEOGRAFICO:

COBERTURA:

LINEA BASE

Registro de la dependencia 2019

Numero: NA 2.1

COMPORTAMIENTO DE LAS VARIABLES DURANTE EL TRIMESTRE: Julio-Septiembre

VARIABLE	UNIDAD DE MEDIDA	OPERACION	META ANUAL	AVANCE TRIMESTRAL				AVANCE ACUMULADO			
				Programado	%	Alcanzado	%	Programado	%	Alcanzado	%
Informes de supervisión de obra entregadas	Reporte	Sumable	12.00	3.00	25.00	3.00	100.00	9.00	75.00	9.00	100.00
Informes de supervisión de obra programados	Reporte	Sumable	12.00	3.00	25.00	3.00	100.00	9.00	75.00	9.00	100.00

COMPORTAMIENTO DEL INDICADOR

DESCRIPCION DE LA META ANUAL

Informes de supervisión de obra entregadas

META ANUAL	TRIMESTRE: Julio-Septiembre							
	AVANCE TRIMESTRAL				AVANCE ACUMULADO			
	Programado	Alcanzado	EF%	SEMAFORO	Programado	Alcanzado	EF%	SEMAFORO
100.00	100.00	100.00	100.00	VERDE	100.00	100.00	100.00	VERDE

DESCRIPCIÓN DE RESULTADOS Y JUSTIFICACIÓN EN CASO DE VARIACIÓN SUPERIOR A ± 10 % RESPECTO A LO PROGRAMADO

EVALUACION DEL INDICADOR

DEPENDENCIA GENERAL:

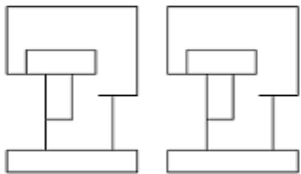
F00 DESARROLLO URBANO Y OBRAS PUBLICAS

DEPENDENCIA AUXILIAR:

124 Obras Públicas

ELABORÓ

REVISÓ



PbRm-08b FICHA TECNICA DE SEGUIMIENTO DE INDICADORES 2020 DE GESTIÓN O ESTRATEGICO

TIPO DE FICHA: OSFEM

PILAR DE DESARROLLO / EJE TRANSVERSAL: 3 Pilar 3: Territorial
 TEMA DE DESARROLLO: Manejo sustentable y distribución del agua
 PROGRAMA PRESUPUESTARIO: 02020301 Manejo eficiente y sustentable del agua
 PROYECTO PRESUPUESTARIO: 020203010205 Operación y mantenimiento de infraestructura hidráulica para el suministro de agua
 OBJETIVO DEL PROGRAMA PRESUPUESTARIO: Engloba el conjunto de acciones encaminadas al desarrollo de proyectos que propicien en la población el cuidado y manejo eficiente del agua, procurando la conservación del vital líquido para otorgar este servicio con calidad.
 DEPENDENCIA GENERAL: H01 AGUA POTABLE
 DEPENDENCIA AUXILIAR: 156 Suministro de agua potable

ESTRUCTURA DEL INDICADOR

NOMBRE DEL INDICADOR: Porcentaje de las guardias de vigilancia a la infraestructura hidráulica para el suministro de agua potable.
 FÓRMULA DEL CÁLCULO: (Supervisiones realizadas al funcionamiento de la infraestructura hidráulica para el suministro de agua potable/Supervisiones programadas al funcionamiento de la infraestructura hidráulica para el suministro de agua potable) *100
 INTERPRETACIÓN: Infraestructura hidráulica vigilada para el suministro de agua potable.
 DIMENSIÓN QUE ATIENDE: Eficiencia FRECUENCIA DE MEDICIÓN: Trimestral
 DESCRIPCIÓN DEL FACTOR DE COMPARACIÓN: Guardias de vigilancia a la infraestructura hidráulica
 AMBITO GEOGRAFICO:
 COBERTURA:
 LINEA BASE Registro de la dependencia 2019
 Numero: NC 5

COMPORTAMIENTO DE LAS VARIABLES DURANTE EL TRIMESTRE: Julio-Septiembre

VARIABLE	UNIDAD DE MEDIDA	OPERACION	META ANUAL	AVANCE TRIMESTRAL				AVANCE ACUMULADO			
				Programado	%	Alcanzado	%	Programado	%	Alcanzado	%
Supervisiones realizadas al funcionamiento de la infraestructura hidráulica para el suministro de agua potable	97	Sumable	97.00	35.00	36.08	35.00	100.00	69.00	71.13	69.00	100.00
Supervisiones programadas al funcionamiento de la infraestructura hidráulica para el suministro de agua potable	97	Sumable	97.00	35.00	36.08	35.00	100.00	69.00	71.13	69.00	100.00

COMPORTAMIENTO DEL INDICADOR

DESCRIPCION DE LA META ANUAL

Supervisiones realizadas al funcionamiento de la infraestructura hidráulica

META ANUAL	TRIMESTRE: Julio-Septiembre							
	AVANCE TRIMESTRAL				AVANCE ACUMULADO			
	Programado	Alcanzado	EF%	SEMAFORO	Programado	Alcanzado	EF%	SEMAFORO
100.00	100.00	100.00	100.00	VERDE	100.00	100.00	100.00	VERDE

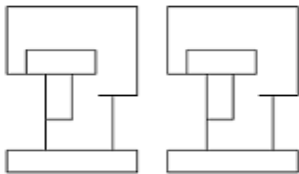
DESCRIPCIÓN DE RESULTADOS Y JUSTIFICACIÓN EN CASO DE VARIACIÓN SUPERIOR A ± 10 % RESPECTO A LO PROGRAMADO

EVALUACION DEL INDICADOR

DEPENDENCIA GENERAL: H01 AGUA POTABLE
 DEPENDENCIA AUXILIAR: 156 Suministro de agua potable

ELABORÓ

REVISÓ



PbRm-08b FICHA TECNICA DE SEGUIMIENTO DE INDICADORES 2020 DE GESTIÓN O ESTRATEGICO

TIPO DE FICHA: OSFEM

PILAR DE DESARROLLO / EJE TRANSVERSAL: 3 Pilar 3: Territorial
 TEMA DE DESARROLLO: Manejo sustentable y distribución del agua
 PROGRAMA PRESUPUESTARIO: 02020301 Manejo eficiente y sustentable del agua
 PROYECTO PRESUPUESTARIO: 020203010205 Operación y mantenimiento de infraestructura hidráulica para el suministro de agua
 OBJETIVO DEL PROGRAMA PRESUPUESTARIO: Engloba el conjunto de acciones encaminadas al desarrollo de proyectos que propicien en la población el cuidado y manejo eficiente del agua, procurando la conservación del vital líquido para otorgar este servicio con calidad.
 DEPENDENCIA GENERAL: H01 AGUA POTABLE
 DEPENDENCIA AUXILIAR: 156 Suministro de agua potable

ESTRUCTURA DEL INDICADOR

NOMBRE DEL INDICADOR: Porcentaje en la recarga de mantos acuíferos con aguas tratadas.
 FÓRMULA DEL CÁLCULO: (Acciones encaminadas a la recarga de mantos acuíferos efectuadas/Acciones para la recarga de mantos acuíferos programadas)*100
 INTERPRETACIÓN: Recarga de mantos acuíferos con aguas tratadas realizada para aumentar la reserva de agua potable.
 DIMENSIÓN QUE ATIENDE: Eficiencia
 DESCRIPCIÓN DEL FACTOR DE COMPARACIÓN: Recarga de mantos acuíferos
 AMBITO GEOGRAFICO:
 COBERTURA:
 LINEABASE Registro de la dependencia 2019

FRECUENCIA DE MEDICIÓN: Trimestral

Numero: NC 6

COMPORTAMIENTO DE LAS VARIABLES DURANTE EL TRIMESTRE: Julio-Septiembre

VARIABLE	UNIDAD DE MEDIDA	OPERACION	META ANUAL	AVANCE TRIMESTRAL				AVANCE ACUMULADO			
				Programado	%	Alcanzado	%	Programado	%	Alcanzado	%
Acciones encaminadas a la recarga de mantos acuíferos efectuadas	Reportes de volúmenes		0.00	0.00	0.00	0.00	0.00	0.00	0.00	0.00	0.00
Acciones para la recarga de mantos acuíferos programadas	Reportes de volúmenes		0.00	0.00	0.00	0.00	0.00	0.00	0.00	0.00	0.00

COMPORTAMIENTO DEL INDICADOR

DESCRIPCION DE LA META ANUAL

recarga de mantos acuíferos

META ANUAL	TRIMESTRE: Julio-Septiembre							
	AVANCE TRIMESTRAL				AVANCE ACUMULADO			
	Programado	Alcanzado	EF%	SEMAFORO	Programado	Alcanzado	EF%	SEMAFORO
0.00	0.00	0.00	0.00		0.00	0.00	0.00	

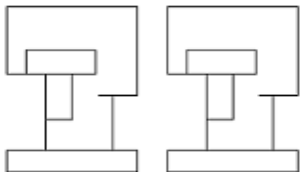
DESCRIPCIÓN DE RESULTADOS Y JUSTIFICACIÓN EN CASO DE VARIACIÓN SUPERIOR A ± 10 % RESPECTO A LO PROGRAMADO

EVALUACION DEL INDICADOR

DEPENDENCIA GENERAL: H01 AGUA POTABLE
 DEPENDENCIA AUXILIAR: 156 Suministro de agua potable

ELABORÓ

REVISÓ



PbRm-08b FICHA TECNICA DE SEGUIMIENTO DE INDICADORES 2020 DE GESTIÓN O ESTRATEGICO

TIPO DE FICHA: OSFEM

PILAR DE DESARROLLO / EJE TRANSVERSAL: 3 Pilar 3: Territorial
 TEMA DE DESARROLLO: Manejo sustentable y distribución del agua
 PROGRAMA PRESUPUESTARIO: 02020301 Manejo eficiente y sustentable del agua
 PROYECTO PRESUPUESTARIO: 020203010205 Operación y mantenimiento de infraestructura hidráulica para el suministro de agua
 OBJETIVO DEL PROGRAMA PRESUPUESTARIO: Engloba el conjunto de acciones encaminadas al desarrollo de proyectos que propicien en la población el cuidado y manejo eficiente del agua, procurando la conservación del vital líquido para otorgar este servicio con calidad.
 DEPENDENCIA GENERAL: H01 AGUA POTABLE
 DEPENDENCIA AUXILIAR: 156 Suministro de agua potable

ESTRUCTURA DEL INDICADOR

NOMBRE DEL INDICADOR: Porcentaje en la construcción de obras de infraestructura hidráulica para el suministro de agua potable.
 FÓRMULA DEL CÁLCULO: (Obras de infraestructura hidráulica para el suministro de agua potable construidas/Obras de infraestructura hidráulica para el suministro de agua potable programadas)*100
 INTERPRETACIÓN: Construcción de obras de infraestructura hidráulica para el suministro de agua potable
 DIMENSIÓN QUE ATIENDE: Eficiencia FRECUENCIA DE MEDICIÓN: Mensual
 DESCRIPCIÓN DEL FACTOR DE COMPARACIÓN: Obras de infraestructura hidráulica para el suministro de agua potable.
 AMBITO GEOGRAFICO:
 COBERTURA:
 LINEA BASE Registro de la dependencia 2019
 Numero: NA 1.1

COMPORTAMIENTO DE LAS VARIABLES DURANTE EL TRIMESTRE: Julio-Septiembre

VARIABLE	UNIDAD DE MEDIDA	OPERACION	META ANUAL	AVANCE TRIMESTRAL				AVANCE ACUMULADO			
				Programado	%	Alcanzado	%	Programado	%	Alcanzado	%
Obras de infraestructura hidráulica para el suministro de agua potable construidas	Proyectos	Sumable	1.00	0.00	0.00	0.00	0.00	1.00	100.00	2.00	200.00
Obras de infraestructura hidráulica para el suministro de agua potable programadas	Proyectos	Sumable	1.00	0.00	0.00	0.00	0.00	1.00	100.00	2.00	200.00

COMPORTAMIENTO DEL INDICADOR

DESCRIPCION DE LA META ANUAL

Obras de infraestructura hidráulica

META ANUAL	TRIMESTRE: Julio-Septiembre							
	AVANCE TRIMESTRAL				AVANCE ACUMULADO			
	Programado	Alcanzado	EF%	SEMAFORO	Programado	Alcanzado	EF%	SEMAFORO
100.00	0.00	0.00	0.00		100.00	100.00	100.00	

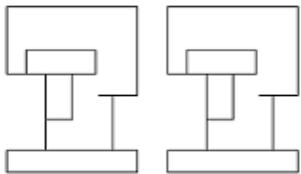
DESCRIPCIÓN DE RESULTADOS Y JUSTIFICACIÓN EN CASO DE VARIACIÓN SUPERIOR A ± 10 % RESPECTO A LO PROGRAMADO

EVALUACION DEL INDICADOR

DEPENDENCIA GENERAL: H01 AGUA POTABLE
 DEPENDENCIA AUXILIAR: 156 Suministro de agua potable

ELABORÓ

REVISÓ



PbRm-08b FICHA TECNICA DE SEGUIMIENTO DE INDICADORES 2020 DE GESTIÓN O ESTRATEGICO

TIPO DE FICHA: OSFEM

PILAR DE DESARROLLO / EJE TRANSVERSAL: 3 Pilar 3: Territorial
 TEMA DE DESARROLLO: Manejo sustentable y distribución del agua
 PROGRAMA PRESUPUESTARIO: 02020301 Manejo eficiente y sustentable del agua
 PROYECTO PRESUPUESTARIO: 020203010205 Operación y mantenimiento de infraestructura hidráulica para el suministro de agua
 OBJETIVO DEL PROGRAMA PRESUPUESTARIO: Engloba el conjunto de acciones encaminadas al desarrollo de proyectos que propicien en la población el cuidado y manejo eficiente del agua, procurando la conservación del vital líquido para otorgar este servicio con calidad.
 DEPENDENCIA GENERAL: H01 AGUA POTABLE
 DEPENDENCIA AUXILIAR: 156 Suministro de agua potable

ESTRUCTURA DEL INDICADOR

NOMBRE DEL INDICADOR: Porcentaje en el equipamiento de las obras de infraestructura hidráulica para el suministro de agua potable.
 FÓRMULA DEL CÁLCULO: $(\text{Obras de infraestructura hidráulica para el suministro de agua potable con equipamiento electromecánico realizadas} / \text{Obras de infraestructura hidráulica para el suministro de agua potable con equipamiento electromecánico programadas}) * 100$
 INTERPRETACIÓN: Equipamiento electromecánico de las obras de infraestructura hidráulica para el suministro de agua potable
 DIMENSIÓN QUE ATIENDE: Eficiencia FRECUENCIA DE MEDICIÓN: Mensual
 DESCRIPCIÓN DEL FACTOR DE COMPARACIÓN: Obras de infraestructura hidráulica
 AMBITO GEOGRAFICO:
 COBERTURA:
 LINEABASE Registro de la dependencia 2019
 Numero: NA 1.2

COMPORTAMIENTO DE LAS VARIABLES DURANTE EL TRIMESTRE: Julio-Septiembre

VARIABLE	UNIDAD DE MEDIDA	OPERACION	META ANUAL	AVANCE TRIMESTRAL				AVANCE ACUMULADO			
				Programado	%	Alcanzado	%	Programado	%	Alcanzado	%
Obras de infraestructura hidráulica para el suministro de agua potable con equipamiento electromecánico realizadas	Proyectos	Sumable	0.00	0.00	0.00	0.00	0.00	0.00	0.00	0.00	0.00
Obras de infraestructura hidráulica para el suministro de agua potable con equipamiento electromecánico programadas	Proyectos	Sumable	0.00	0.00	0.00	0.00	0.00	0.00	0.00	0.00	0.00

COMPORTAMIENTO DEL INDICADOR

DESCRIPCION DE LA META ANUAL

Obras de infraestructura hidráulica

META ANUAL	TRIMESTRE: Julio-Septiembre							
	AVANCE TRIMESTRAL				AVANCE ACUMULADO			
	Programado	Alcanzado	EF%	SEMAFORO	Programado	Alcanzado	EF%	SEMAFORO
0.00	0.00	0.00	0.00		0.00	0.00	0.00	

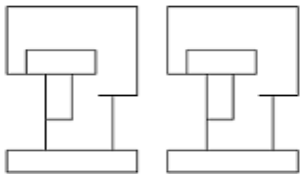
DESCRIPCIÓN DE RESULTADOS Y JUSTIFICACIÓN EN CASO DE VARIACIÓN SUPERIOR A ±10 % RESPECTO A LO PROGRAMADO

EVALUACION DEL INDICADOR

DEPENDENCIA GENERAL: H01 AGUA POTABLE
 DEPENDENCIA AUXILIAR: 156 Suministro de agua potable

ELABORÓ

REVISÓ



PbRm-08b FICHA TECNICA DE SEGUIMIENTO DE INDICADORES 2020 DE GESTIÓN O ESTRATEGICO

TIPO DE FICHA: OSFEM

PILAR DE DESARROLLO / EJE TRANSVERSAL: 3 Pilar 3: Territorial
 TEMA DE DESARROLLO: Manejo sustentable y distribución del agua
 PROGRAMA PRESUPUESTARIO: 02020301 Manejo eficiente y sustentable del agua
 PROYECTO PRESUPUESTARIO: 020203010205 Operación y mantenimiento de infraestructura hidráulica para el suministro de agua
 OBJETIVO DEL PROGRAMA PRESUPUESTARIO: Engloba el conjunto de acciones encaminadas al desarrollo de proyectos que propicien en la población el cuidado y manejo eficiente del agua, procurando la conservación del vital líquido para otorgar este servicio con calidad.
 DEPENDENCIA GENERAL: H01 AGUA POTABLE
 DEPENDENCIA AUXILIAR: 156 Suministro de agua potable

ESTRUCTURA DEL INDICADOR

NOMBRE DEL INDICADOR: Porcentaje en la electrificación de las obras de infraestructura hidráulica para el suministro de agua potable.
 FÓRMULA DEL CÁLCULO: (Obras de infraestructura hidráulica para el suministro de agua potable electrificadas/Obras de infraestructura hidráulica para el suministro de agua potable para electrificación programadas)*100
 INTERPRETACIÓN: Electrificación de las obras de infraestructura hidráulica para el suministro de agua potable
 DIMENSIÓN QUE ATIENDE: Eficiencia FRECUENCIA DE MEDICIÓN: Mensual
 DESCRIPCIÓN DEL FACTOR DE COMPARACIÓN: Obras de infraestructura hidráulica
 AMBITO GEOGRAFICO:
 COBERTURA:
 LINEA BASE Registro de la dependencia 2019
 Numero: NA 1.3

COMPORTAMIENTO DE LAS VARIABLES DURANTE EL TRIMESTRE: Julio-Septiembre

VARIABLE	UNIDAD DE MEDIDA	OPERACION	META ANUAL	AVANCE TRIMESTRAL				AVANCE ACUMULADO			
				Programado	%	Alcanzado	%	Programado	%	Alcanzado	%
Obras de infraestructura hidráulica para el suministro de agua potable electrificadas	Proyectos	Sumable	0.00	0.00	0.00	0.00	0.00	0.00	0.00	0.00	0.00
Obras de infraestructura hidráulica para el suministro de agua potable para electrificación programadas	Proyectos	Sumable	0.00	0.00	0.00	0.00	0.00	0.00	0.00	0.00	0.00

COMPORTAMIENTO DEL INDICADOR

DESCRIPCION DE LA META ANUAL

Obras de infraestructura hidráulica

META ANUAL	TRIMESTRE: Julio-Septiembre							
	AVANCE TRIMESTRAL				AVANCE ACUMULADO			
	Programado	Alcanzado	EF%	SEMAFORO	Programado	Alcanzado	EF%	SEMAFORO
0.00	0.00	0.00	0.00		0.00	0.00	0.00	

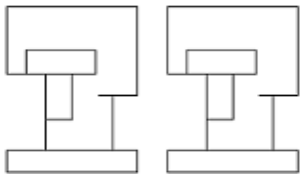
DESCRIPCIÓN DE RESULTADOS Y JUSTIFICACIÓN EN CASO DE VARIACIÓN SUPERIOR A ± 10 % RESPECTO A LO PROGRAMADO

EVALUACION DEL INDICADOR

DEPENDENCIA GENERAL: H01 AGUA POTABLE
 DEPENDENCIA AUXILIAR: 156 Suministro de agua potable

ELABORÓ

REVISÓ



PbRm-08b FICHA TECNICA DE SEGUIMIENTO DE INDICADORES 2020 DE GESTIÓN O ESTRATEGICO

TIPO DE FICHA: OSFEM

PILAR DE DESARROLLO / EJE TRANSVERSAL: 3 Pilar 3: Territorial
 TEMA DE DESARROLLO: Manejo sustentable y distribución del agua
 PROGRAMA PRESUPUESTARIO: 02020301 Manejo eficiente y sustentable del agua
 PROYECTO PRESUPUESTARIO: 020203010205 Operación y mantenimiento de infraestructura hidráulica para el suministro de agua
 OBJETIVO DEL PROGRAMA PRESUPUESTARIO: Engloba el conjunto de acciones encaminadas al desarrollo de proyectos que propicien en la población el cuidado y manejo eficiente del agua, procurando la conservación del vital líquido para otorgar este servicio con calidad.
 DEPENDENCIA GENERAL: H01 AGUA POTABLE
 DEPENDENCIA AUXILIAR: 156 Suministro de agua potable

ESTRUCTURA DEL INDICADOR

NOMBRE DEL INDICADOR: Porcentaje en el cumplimiento de los procesos administrativos para la conclusión de las obras de infraestructura hidráulica para el suministro de agua potable.
 FÓRMULA DEL CÁLCULO: $(\text{Procesos administrativos para la conclusión de las obras de infraestructura hidráulica para el suministro de agua potable cumplidos} / \text{Procesos administrativos para la conclusión de las obras de infraestructura hidráulica para el suministro de agua potable programados}) * 100$
 INTERPRETACIÓN: Cumplimiento de los procesos administrativos para la conclusión de las obras de infraestructura hidráulica para el suministro de agua potable
 DIMENSIÓN QUE ATIENDE: Eficiencia FRECUENCIA DE MEDICIÓN: Mensual
 DESCRIPCIÓN DEL FACTOR DE COMPARACIÓN: Cumplimiento de los procesos administrativos para la conclusión de las obras de infraestructura hidráulica
 AMBITO GEOGRAFICO:
 COBERTURA:
 LINEABASE Registro de la dependencia 2019
 Numero: NA 1.4

COMPORTAMIENTO DE LAS VARIABLES DURANTE EL TRIMESTRE: Julio-Septiembre

VARIABLE	UNIDAD DE MEDIDA	OPERACION	META ANUAL	AVANCE TRIMESTRAL				AVANCE ACUMULADO			
				Programado	%	Alcanzado	%	Programado	%	Alcanzado	%
Procesos administrativos para la conclusión de las obras de infraestructura hidráulica para el suministro de agua potable cumplidos	Procesos administrativos	Sumable	0.00	0.00	0.00	0.00	0.00	0.00	0.00	0.00	0.00
Procesos administrativos para la conclusión de las obras de infraestructura hidráulica para el suministro de agua potable programados	Procesos administrativos	Sumable	0.00	0.00	0.00	0.00	0.00	0.00	0.00	0.00	0.00

COMPORTAMIENTO DEL INDICADOR

DESCRIPCION DE LA META ANUAL

Conclusión de las obras de infraestructura hidráulica

META ANUAL	TRIMESTRE: Julio-Septiembre							
	AVANCE TRIMESTRAL				AVANCE ACUMULADO			
	Programado	Alcanzado	EF%	SEMAFORO	Programado	Alcanzado	EF%	SEMAFORO
0.00	0.00	0.00	0.00		0.00	0.00	0.00	

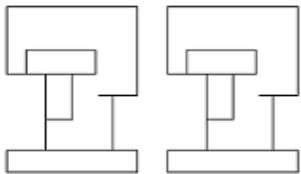
DESCRIPCIÓN DE RESULTADOS Y JUSTIFICACIÓN EN CASO DE VARIACIÓN SUPERIOR A ± 10 % RESPECTO A LO PROGRAMADO

EVALUACION DEL INDICADOR

DEPENDENCIA GENERAL: H01 AGUA POTABLE
 DEPENDENCIA AUXILIAR: 156 Suministro de agua potable

ELABORÓ

REVISÓ



PbRm-08b FICHA TECNICA DE SEGUIMIENTO DE INDICADORES 2020 DE GESTIÓN O ESTRATEGICO

TIPO DE FICHA: OSFEM

PILAR DE DESARROLLO / EJE TRANSVERSAL: 3 Pilar 3: Territorial
 TEMA DE DESARROLLO: Manejo sustentable y distribución del agua
 PROGRAMA PRESUPUESTARIO: 02020301 Manejo eficiente y sustentable del agua
 PROYECTO PRESUPUESTARIO: 020203010205 Operación y mantenimiento de infraestructura hidráulica para el suministro de agua
 OBJETIVO DEL PROGRAMA PRESUPUESTARIO: Engloba el conjunto de acciones encaminadas al desarrollo de proyectos que propicien en la población el cuidado y manejo eficiente del agua, procurando la conservación del vital líquido para otorgar este servicio con calidad.
 DEPENDENCIA GENERAL: H01 AGUA POTABLE
 DEPENDENCIA AUXILIAR: 156 Suministro de agua potable

ESTRUCTURA DEL INDICADOR

NOMBRE DEL INDICADOR: Porcentaje en la entrega de las obras concluidas de infraestructura hidráulica para el suministro de agua potable.
 FÓRMULA DEL CÁLCULO: (Obras concluidas de infraestructura hidráulica para el suministro de agua potable entregadas/Obras concluidas de infraestructura hidráulica para el suministro de agua potable en proceso de entrega)*100
 INTERPRETACIÓN: Entrega de las obras concluidas de infraestructura hidráulica para el suministro de agua potable a las instancias operadoras
 DIMENSIÓN QUE ATIENDE: Eficiencia FRECUENCIA DE MEDICIÓN: Mensual
 DESCRIPCIÓN DEL FACTOR DE COMPARACIÓN: Entrega de las obras concluidas de infraestructura hidráulica
 AMBITO GEOGRAFICO:
 COBERTURA:
 LINEA BASE Registro de la dependencia 2019
 Numero: NA 1.5

COMPORTAMIENTO DE LAS VARIABLES DURANTE EL TRIMESTRE: Julio-Septiembre

VARIABLE	UNIDAD DE MEDIDA	OPERACION	META ANUAL	AVANCE TRIMESTRAL				AVANCE ACUMULADO			
				Programado	%	Alcanzado	%	Programado	%	Alcanzado	%
Obras concluidas de infraestructura hidráulica para el suministro de agua potable entregadas	Actas entrega-recepción	Sumable	0.00	0.00	0.00	0.00	0.00	0.00	0.00	0.00	0.00
Obras concluidas de infraestructura hidráulica para el suministro de agua potable en proceso de entrega	Actas entrega-recepción	Sumable	0.00	0.00	0.00	0.00	0.00	0.00	0.00	0.00	0.00

COMPORTAMIENTO DEL INDICADOR

DESCRIPCION DE LA META ANUAL

Obras concluidas de infraestructura hidráulica

META ANUAL	TRIMESTRE: Julio-Septiembre							
	AVANCE TRIMESTRAL				AVANCE ACUMULADO			
	Programado	Alcanzado	EF%	SEMAFORO	Programado	Alcanzado	EF%	SEMAFORO
0.00	0.00	0.00	0.00		0.00	0.00	0.00	

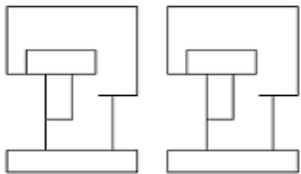
DESCRIPCIÓN DE RESULTADOS Y JUSTIFICACIÓN EN CASO DE VARIACIÓN SUPERIOR A ± 10 % RESPECTO A LO PROGRAMADO

EVALUACION DEL INDICADOR

DEPENDENCIA GENERAL: H01 AGUA POTABLE
 DEPENDENCIA AUXILIAR: 156 Suministro de agua potable

ELABORÓ

REVISÓ



PbRm-08b FICHA TECNICA DE SEGUIMIENTO DE INDICADORES 2020 DE GESTIÓN O ESTRATEGICO

TIPO DE FICHA: OSFEM

PILAR DE DESARROLLO / EJE TRANSVERSAL: 3 Pilar 3: Territorial
 TEMA DE DESARROLLO: Manejo sustentable y distribución del agua
 PROGRAMA PRESUPUESTARIO: 02020301 Manejo eficiente y sustentable del agua
 PROYECTO PRESUPUESTARIO: 020203010205 Operación y mantenimiento de infraestructura hidráulica para el suministro de agua
 OBJETIVO DEL PROGRAMA PRESUPUESTARIO: Engloba el conjunto de acciones encaminadas al desarrollo de proyectos que propicien en la población el cuidado y manejo eficiente del agua, procurando la conservación del vital líquido para otorgar este servicio con calidad.
 DEPENDENCIA GENERAL: H01 AGUA POTABLE
 DEPENDENCIA AUXILIAR: 156 Suministro de agua potable

ESTRUCTURA DEL INDICADOR

NOMBRE DEL INDICADOR: Porcentaje en los volúmenes de extracción del agua potable de las fuentes de abastecimiento.
 FÓRMULA DEL CÁLCULO: $(\text{Volúmenes de agua potable de las fuentes de abastecimiento extraídas} / \text{Volúmenes de agua potable de las fuentes de abastecimiento para extracción programadas}) * 100$
 INTERPRETACIÓN: Extracción de volúmenes de agua potable de las fuentes de abastecimiento
 DIMENSIÓN QUE ATIENDE: Eficiencia FRECUENCIA DE MEDICIÓN: Mensual
 DESCRIPCIÓN DEL FACTOR DE COMPARACIÓN: Volúmenes de extracción del agua potable
 AMBITO GEOGRAFICO:
 COBERTURA:
 LINEA BASE: Registro de la dependencia 2019
 Numero: NA 2.1

COMPORTAMIENTO DE LAS VARIABLES DURANTE EL TRIMESTRE: Julio-Septiembre

VARIABLE	UNIDAD DE MEDIDA	OPERACION	META ANUAL	AVANCE TRIMESTRAL				AVANCE ACUMULADO			
				Programado	%	Alcanzado	%	Programado	%	Alcanzado	%
Volúmenes de agua potable de las fuentes de abastecimiento extraídas	Reporte	Sumable	0.00	0.00	0.00	0.00	0.00	0.00	0.00	0.00	0.00
Volúmenes de agua potable de las fuentes de abastecimiento para extracción programadas	Reporte	Sumable	0.00	0.00	0.00	0.00	0.00	0.00	0.00	0.00	0.00

COMPORTAMIENTO DEL INDICADOR

DESCRIPCION DE LA META ANUAL

Volúmenes de agua potable

META ANUAL	TRIMESTRE: Julio-Septiembre							
	AVANCE TRIMESTRAL				AVANCE ACUMULADO			
	Programado	Alcanzado	EF%	SEMAFORO	Programado	Alcanzado	EF%	SEMAFORO
0.00	0.00	0.00	0.00		0.00	0.00	0.00	

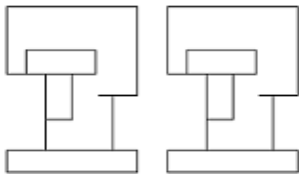
DESCRIPCIÓN DE RESULTADOS Y JUSTIFICACIÓN EN CASO DE VARIACIÓN SUPERIOR A ± 10 % RESPECTO A LO PROGRAMADO

EVALUACION DEL INDICADOR

DEPENDENCIA GENERAL: H01 AGUA POTABLE
 DEPENDENCIA AUXILIAR: 156 Suministro de agua potable

ELABORÓ

REVISÓ



PbRm-08b FICHA TECNICA DE SEGUIMIENTO DE INDICADORES 2020 DE GESTIÓN O ESTRATEGICO

TIPO DE FICHA: OSFEM

PILAR DE DESARROLLO / EJE TRANSVERSAL: 3 Pilar 3: Territorial
 TEMA DE DESARROLLO: Manejo sustentable y distribución del agua
 PROGRAMA PRESUPUESTARIO: 02020301 Manejo eficiente y sustentable del agua
 PROYECTO PRESUPUESTARIO: 020203010205 Operación y mantenimiento de infraestructura hidráulica para el suministro de agua
 OBJETIVO DEL PROGRAMA PRESUPUESTARIO: Engloba el conjunto de acciones encaminadas al desarrollo de proyectos que propicien en la población el cuidado y manejo eficiente del agua, procurando la conservación del vital líquido para otorgar este servicio con calidad.
 DEPENDENCIA GENERAL: H01 AGUA POTABLE
 DEPENDENCIA AUXILIAR: 156 Suministro de agua potable

ESTRUCTURA DEL INDICADOR

NOMBRE DEL INDICADOR: Porcentaje en los volúmenes de agua potable clorada para consumo de la población.
 FÓRMULA DEL CÁLCULO: (Volúmenes de agua potable para consumo de la población clorada/Volúmenes de agua potable para consumo de la población programada para cloración)*100
 INTERPRETACIÓN: Cloración de volúmenes de agua potable para consumo de la población
 DIMENSIÓN QUE ATIENDE: Eficiencia FRECUENCIA DE MEDICIÓN: Mensual
 DESCRIPCIÓN DEL FACTOR DE COMPARACIÓN: Cloración de volúmenes de agua potable
 AMBITO GEOGRAFICO:
 COBERTURA:
 LINEA BASE Registro de la dependencia 2019
 Numero: NA 2.2

COMPORTAMIENTO DE LAS VARIABLES DURANTE EL TRIMESTRE: Julio-Septiembre

VARIABLE	UNIDAD DE MEDIDA	OPERACION	META ANUAL	AVANCE TRIMESTRAL				AVANCE ACUMULADO			
				Programado	%	Alcanzado	%	Programado	%	Alcanzado	%
Volúmenes de agua potable para consumo de la población clorada	Reporte	Sumable	1.00	1.00	100.00	1.00	100.00	1.00	100.00	1.00	100.00
Volúmenes de agua potable para consumo de la población programada para cloración	Reporte	Sumable	1.00	1.00	100.00	1.00	100.00	1.00	100.00	1.00	100.00

COMPORTAMIENTO DEL INDICADOR

DESCRIPCION DE LA META ANUAL

Volúmenes de agua potable

META ANUAL	TRIMESTRE: Julio-Septiembre							
	AVANCE TRIMESTRAL				AVANCE ACUMULADO			
	Programado	Alcanzado	EF%	SEMAFORO	Programado	Alcanzado	EF%	SEMAFORO
100.00	100.00	100.00	100.00	VERDE	100.00	100.00	100.00	VERDE

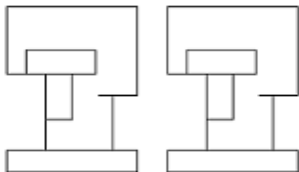
DESCRIPCIÓN DE RESULTADOS Y JUSTIFICACIÓN EN CASO DE VARIACIÓN SUPERIOR A ± 10 % RESPECTO A LO PROGRAMADO

EVALUACION DEL INDICADOR

DEPENDENCIA GENERAL: H01 AGUA POTABLE
 DEPENDENCIA AUXILIAR: 156 Suministro de agua potable

ELABORÓ

REVISÓ



PbRm-08b FICHA TECNICA DE SEGUIMIENTO DE INDICADORES 2020 DE GESTIÓN O ESTRATEGICO

TIPO DE FICHA: OSFEM

PILAR DE DESARROLLO / EJE TRANSVERSAL: 3 Pilar 3: Territorial
 TEMA DE DESARROLLO: Manejo sustentable y distribución del agua
 PROGRAMA PRESUPUESTARIO: 02020301 Manejo eficiente y sustentable del agua
 PROYECTO PRESUPUESTARIO: 020203010205 Operación y mantenimiento de infraestructura hidráulica para el suministro de agua
 OBJETIVO DEL PROGRAMA PRESUPUESTARIO: Engloba el conjunto de acciones encaminadas al desarrollo de proyectos que propicien en la población el cuidado y manejo eficiente del agua, procurando la conservación del vital líquido para otorgar este servicio con calidad.
 DEPENDENCIA GENERAL: H01 AGUA POTABLE
 DEPENDENCIA AUXILIAR: 156 Suministro de agua potable

ESTRUCTURA DEL INDICADOR

NOMBRE DEL INDICADOR: Porcentaje en los volúmenes de agua potable suministrada en bloque para consumo de la población.
 FÓRMULA DEL CÁLCULO: (Volúmenes de agua potable para consumo de la población suministrada en bloque/Volúmenes de agua potable para consumo de la población programada para suministro en bloque)*100
 INTERPRETACIÓN: Suministro de volúmenes de agua potable en bloque para consumo de la población.
 DIMENSIÓN QUE ATIENDE: Eficiencia FRECUENCIA DE MEDICIÓN: Mensual
 DESCRIPCIÓN DEL FACTOR DE COMPARACIÓN: Agua potable suministrada en bloque para consumo de la población.
 AMBITO GEOGRAFICO:
 COBERTURA:
 LINEA BASE Registro de la dependencia 2019
 Numero: NA 2.3

COMPORTAMIENTO DE LAS VARIABLES DURANTE EL TRIMESTRE: Julio-Septiembre

VARIABLE	UNIDAD DE MEDIDA	OPERACION	META ANUAL	AVANCE TRIMESTRAL				AVANCE ACUMULADO			
				Programado	%	Alcanzado	%	Programado	%	Alcanzado	%
Volúmenes de agua potable para consumo de la población suministrada en bloque	Facturación	Sumable	0.00	0.00	0.00	0.00	0.00	0.00	0.00	0.00	0.00
Volúmenes de agua potable para consumo de la población programada para suministro en bloque	Facturación	Sumable	0.00	0.00	0.00	0.00	0.00	0.00	0.00	0.00	0.00

COMPORTAMIENTO DEL INDICADOR

DESCRIPCION DE LA META ANUAL

Volúmenes de agua potable para consumo

META ANUAL	TRIMESTRE: Julio-Septiembre							
	AVANCE TRIMESTRAL				AVANCE ACUMULADO			
	Programado	Alcanzado	EF%	SEMAFORO	Programado	Alcanzado	EF%	SEMAFORO
0.00	0.00	0.00	0.00		0.00	0.00	0.00	

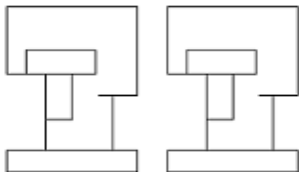
DESCRIPCIÓN DE RESULTADOS Y JUSTIFICACIÓN EN CASO DE VARIACIÓN SUPERIOR A ± 10 % RESPECTO A LO PROGRAMADO

EVALUACION DEL INDICADOR

DEPENDENCIA GENERAL: H01 AGUA POTABLE
 DEPENDENCIA AUXILIAR: 156 Suministro de agua potable

ELABORÓ

REVISÓ



PbRm-08b FICHA TECNICA DE SEGUIMIENTO DE INDICADORES 2020 DE GESTIÓN O ESTRATEGICO

TIPO DE FICHA: OSFEM

PILAR DE DESARROLLO / EJE TRANSVERSAL: 3 Pilar 3: Territorial
 TEMA DE DESARROLLO: Manejo sustentable y distribución del agua
 PROGRAMA PRESUPUESTARIO: 02020301 Manejo eficiente y sustentable del agua
 PROYECTO PRESUPUESTARIO: 020203010205 Operación y mantenimiento de infraestructura hidráulica para el suministro de agua
 OBJETIVO DEL PROGRAMA PRESUPUESTARIO: Engloba el conjunto de acciones encaminadas al desarrollo de proyectos que propicien en la población el cuidado y manejo eficiente del agua, procurando la conservación del vital líquido para otorgar este servicio con calidad.
 DEPENDENCIA GENERAL: H01 AGUA POTABLE
 DEPENDENCIA AUXILIAR: 156 Suministro de agua potable

ESTRUCTURA DEL INDICADOR

NOMBRE DEL INDICADOR: Porcentaje en el programa de bombeo de agua potable.
 FÓRMULA DEL CÁLCULO: (Cumplimiento del Programa de bombeo de agua potable/Bombeo de agua potable programado)*100
 INTERPRETACIÓN: Cumplimiento del programa de bombeo de agua potable para consumo de la población.
 DIMENSIÓN QUE ATIENDE: Eficiencia
 DESCRIPCIÓN DEL FACTOR DE COMPARACIÓN: Programa de bombeo de agua potable
 AMBITO GEOGRAFICO:
 COBERTURA:
 LINEA BASE Registro de la dependencia 2019
 Numero: NA 3.1

FRECUENCIA DE MEDICIÓN: Mensual

COMPORTAMIENTO DE LAS VARIABLES DURANTE EL TRIMESTRE: Julio-Septiembre

VARIABLE	UNIDAD DE MEDIDA	OPERACION	META ANUAL	AVANCE TRIMESTRAL				AVANCE ACUMULADO			
				Programado	%	Alcanzado	%	Programado	%	Alcanzado	%
Cumplimiento del Programa de bombeo de agua potable	Programa	Sumable	0.00	0.00	0.00	0.00	0.00	0.00	0.00	0.00	0.00
Bombeo de agua potable programado	Programa	Sumable	0.00	0.00	0.00	0.00	0.00	0.00	0.00	0.00	0.00

COMPORTAMIENTO DEL INDICADOR

DESCRIPCION DE LA META ANUAL

Programa de bombeo de agua potable

META ANUAL	TRIMESTRE: Julio-Septiembre							
	AVANCE TRIMESTRAL				AVANCE ACUMULADO			
	Programado	Alcanzado	EF%	SEMAFORO	Programado	Alcanzado	EF%	SEMAFORO
0.00	0.00	0.00	0.00		0.00	0.00	0.00	

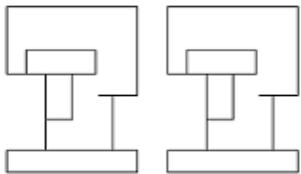
DESCRIPCIÓN DE RESULTADOS Y JUSTIFICACIÓN EN CASO DE VARIACIÓN SUPERIOR A ± 10 % RESPECTO A LO PROGRAMADO

EVALUACION DEL INDICADOR

DEPENDENCIA GENERAL: H01 AGUA POTABLE
 DEPENDENCIA AUXILIAR: 156 Suministro de agua potable

ELABORÓ

REVISÓ



PbRm-08b FICHA TECNICA DE SEGUIMIENTO DE INDICADORES 2020 DE GESTIÓN O ESTRATEGICO

TIPO DE FICHA: OSFEM

PILAR DE DESARROLLO / EJE TRANSVERSAL: 3 Pilar 3: Territorial
 TEMA DE DESARROLLO: Manejo sustentable y distribución del agua
 PROGRAMA PRESUPUESTARIO: 02020301 Manejo eficiente y sustentable del agua
 PROYECTO PRESUPUESTARIO: 020203010205 Operación y mantenimiento de infraestructura hidráulica para el suministro de agua
 OBJETIVO DEL PROGRAMA PRESUPUESTARIO: Engloba el conjunto de acciones encaminadas al desarrollo de proyectos que propicien en la población el cuidado y manejo eficiente del agua, procurando la conservación del vital líquido para otorgar este servicio con calidad.
 DEPENDENCIA GENERAL: H01 AGUA POTABLE
 DEPENDENCIA AUXILIAR: 156 Suministro de agua potable

ESTRUCTURA DEL INDICADOR

NOMBRE DEL INDICADOR: Porcentaje en el suministro de agua potable en pipas para consumo de la población.
 FÓRMULA DEL CÁLCULO: (Agua potable para consumo de la población suministrada en pipas/Agua potable para consumo de la población solicitada en pipas)*100
 INTERPRETACIÓN: Suministro de agua potable en pipas para consumo de la población.
 DIMENSIÓN QUE ATIENDE: Eficiencia FRECUENCIA DE MEDICIÓN: Mensual
 DESCRIPCIÓN DEL FACTOR DE COMPARACIÓN: Agua potable suministrada en pipas
 AMBITO GEOGRAFICO:
 COBERTURA:
 LINEA BASE Registro de la dependencia 2019
 Numero: NA 3.2

COMPORTAMIENTO DE LAS VARIABLES DURANTE EL TRIMESTRE: Julio-Septiembre

VARIABLE	UNIDAD DE MEDIDA	OPERACION	META ANUAL	AVANCE TRIMESTRAL				AVANCE ACUMULADO			
				Programado	%	Alcanzado	%	Programado	%	Alcanzado	%
Agua potable para consumo de la población suministrada en pipas	Reporte	Sumable	800.00	250.00	31.25	126.00	50.40	710.00	88.75	448.00	63.10
Agua potable para consumo de la población solicitada en pipas	Reporte	Sumable	800.00	250.00	31.25	126.00	50.40	710.00	88.75	448.00	63.10

COMPORTAMIENTO DEL INDICADOR

DESCRIPCION DE LA META ANUAL

Agua potable suministrada en pipas

META ANUAL	TRIMESTRE: Julio-Septiembre							
	AVANCE TRIMESTRAL				AVANCE ACUMULADO			
	Programado	Alcanzado	EF%	SEMAFORO	Programado	Alcanzado	EF%	SEMAFORO
100.00	100.00	100.00	100.00	AMARILO	100.00	100.00	100.00	AMARILO

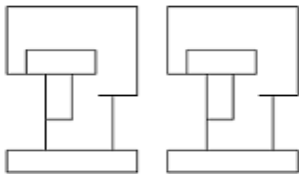
DESCRIPCIÓN DE RESULTADOS Y JUSTIFICACIÓN EN CASO DE VARIACIÓN SUPERIOR A ± 10 % RESPECTO A LO PROGRAMADO

EVALUACION DEL INDICADOR

DEPENDENCIA GENERAL: H01 AGUA POTABLE
 DEPENDENCIA AUXILIAR: 156 Suministro de agua potable

ELABORÓ

REVISÓ



PbRm-08b FICHA TECNICA DE SEGUIMIENTO DE INDICADORES 2020 DE GESTIÓN O ESTRATEGICO

TIPO DE FICHA: OSFEM

PILAR DE DESARROLLO / EJE TRANSVERSAL: 3 Pilar 3: Territorial
 TEMA DE DESARROLLO: Manejo sustentable y distribución del agua
 PROGRAMA PRESUPUESTARIO: 02020301 Manejo eficiente y sustentable del agua
 PROYECTO PRESUPUESTARIO: 020203010205 Operación y mantenimiento de infraestructura hidráulica para el suministro de agua
 OBJETIVO DEL PROGRAMA PRESUPUESTARIO: Engloba el conjunto de acciones encaminadas al desarrollo de proyectos que propicien en la población el cuidado y manejo eficiente del agua, procurando la conservación del vital líquido para otorgar este servicio con calidad.
 DEPENDENCIA GENERAL: H01 AGUA POTABLE
 DEPENDENCIA AUXILIAR: 156 Suministro de agua potable

ESTRUCTURA DEL INDICADOR

NOMBRE DEL INDICADOR: Porcentaje en el suministro de agua potable por tandeo para consumo de la población.
 FÓRMULA DEL CÁLCULO: (Agua potable para consumo de la población suministrada por tandeo/Agua potable para consumo de la población)*100
 INTERPRETACIÓN: Suministro de agua potable por tandeo para consumo de la población.
 DIMENSIÓN QUE ATIENDE: Eficiencia FRECUENCIA DE MEDICIÓN: Mensual
 DESCRIPCIÓN DEL FACTOR DE COMPARACIÓN: Agua potable suministrada por tandeo
 AMBITO GEOGRAFICO:
 COBERTURA:
 LINEA BASE Registro de la dependencia 2019
 Numero: NA 3.3

COMPORTAMIENTO DE LAS VARIABLES DURANTE EL TRIMESTRE: Julio-Septiembre

VARIABLE	UNIDAD DE MEDIDA	OPERACION	META ANUAL	AVANCE TRIMESTRAL				AVANCE ACUMULADO			
				Programado	%	Alcanzado	%	Programado	%	Alcanzado	%
Agua potable para consumo de la población suministrada por tandeo	Reporte	Sumable	800.00	250.00	31.25	250.00	100.00	710.00	88.75	591.00	83.24
Agua potable para consumo de la población	Reporte	Sumable	800.00	250.00	31.25	250.00	100.00	710.00	88.75	591.00	83.24

COMPORTAMIENTO DEL INDICADOR

DESCRIPCION DE LA META ANUAL

Agua potable suministrada por tandeo

META ANUAL	TRIMESTRE: Julio-Septiembre							
	AVANCE TRIMESTRAL				AVANCE ACUMULADO			
	Programado	Alcanzado	EF%	SEMAFORO	Programado	Alcanzado	EF%	SEMAFORO
100.00	100.00	100.00	100.00	VERDE	100.00	100.00	100.00	VERDE

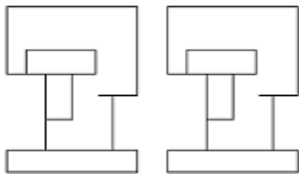
DESCRIPCIÓN DE RESULTADOS Y JUSTIFICACIÓN EN CASO DE VARIACIÓN SUPERIOR A ± 10 % RESPECTO A LO PROGRAMADO

EVALUACION DEL INDICADOR

DEPENDENCIA GENERAL: H01 AGUA POTABLE
 DEPENDENCIA AUXILIAR: 156 Suministro de agua potable

ELABORÓ

REVISÓ



PbRm-08b FICHA TECNICA DE SEGUIMIENTO DE INDICADORES 2020 DE GESTIÓN O ESTRATEGICO

TIPO DE FICHA: OSFEM

PILAR DE DESARROLLO / EJE TRANSVERSAL: 3 Pilar 3: Territorial
 TEMA DE DESARROLLO: Manejo sustentable y distribución del agua
 PROGRAMA PRESUPUESTARIO: 02020301 Manejo eficiente y sustentable del agua
 PROYECTO PRESUPUESTARIO: 020203010205 Operación y mantenimiento de infraestructura hidráulica para el suministro de agua
 OBJETIVO DEL PROGRAMA PRESUPUESTARIO: Engloba el conjunto de acciones encaminadas al desarrollo de proyectos que propicien en la población el cuidado y manejo eficiente del agua, procurando la conservación del vital líquido para otorgar este servicio con calidad.
 DEPENDENCIA GENERAL: H01 AGUA POTABLE
 DEPENDENCIA AUXILIAR: 156 Suministro de agua potable

ESTRUCTURA DEL INDICADOR

NOMBRE DEL INDICADOR: Porcentaje en las necesidades de mantenimiento a la infraestructura hidráulica para el suministro de agua potable.
 FÓRMULA DEL CÁLCULO: (Necesidades solventadas de mantenimiento a la infraestructura hidráulica para el suministro de agua potable/Necesidades identificadas de mantenimiento a la infraestructura hidráulica para el suministro de agua potable)*100
 INTERPRETACIÓN: Levantamiento de las necesidades de mantenimiento a la infraestructura hidráulica para el suministro de agua potable.
 DIMENSIÓN QUE ATIENDE: Eficiencia FRECUENCIA DE MEDICIÓN: Mensual
 DESCRIPCIÓN DEL FACTOR DE COMPARACIÓN: Mantenimiento a la infraestructura hidráulica
 AMBITO GEOGRAFICO:
 COBERTURA:
 LINEA BASE Registro de la dependencia 2019
 Numero: NA 4.1

COMPORTAMIENTO DE LAS VARIABLES DURANTE EL TRIMESTRE: Julio-Septiembre

VARIABLE	UNIDAD DE MEDIDA	OPERACION	META ANUAL	AVANCE TRIMESTRAL				AVANCE ACUMULADO			
				Programado	%	Alcanzado	%	Programado	%	Alcanzado	%
Necesidades solventadas de mantenimiento a la infraestructura hidráulica para el suministro de agua potable	Mantenimientos	Sumable	16.00	4.00	25.00	72.00	1,800.00	12.00	75.00	98.00	816.67
Necesidades identificadas de mantenimiento a la infraestructura hidráulica para el suministro de agua potable	Mantenimientos	Sumable	16.00	4.00	25.00	72.00	1,800.00	12.00	75.00	98.00	816.67

COMPORTAMIENTO DEL INDICADOR

DESCRIPCION DE LA META ANUAL

Mantenimiento a la infraestructura hidráulica

META ANUAL	TRIMESTRE: Julio-Septiembre							
	AVANCE TRIMESTRAL				AVANCE ACUMULADO			
	Programado	Alcanzado	EF%	SEMAFORO	Programado	Alcanzado	EF%	SEMAFORO
100.00	100.00	100.00	100.00	VERDE	100.00	100.00	100.00	VERDE

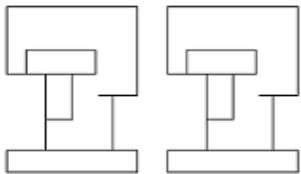
DESCRIPCIÓN DE RESULTADOS Y JUSTIFICACIÓN EN CASO DE VARIACIÓN SUPERIOR A ± 10 % RESPECTO A LO PROGRAMADO

EVALUACION DEL INDICADOR

DEPENDENCIA GENERAL: H01 AGUA POTABLE
 DEPENDENCIA AUXILIAR: 156 Suministro de agua potable

ELABORÓ

REVISÓ



PbRm-08b FICHA TECNICA DE SEGUIMIENTO DE INDICADORES 2020 DE GESTIÓN O ESTRATEGICO

TIPO DE FICHA: OSFEM

PILAR DE DESARROLLO / EJE TRANSVERSAL: 3 Pilar 3: Territorial
 TEMA DE DESARROLLO: Manejo sustentable y distribución del agua
 PROGRAMA PRESUPUESTARIO: 02020301 Manejo eficiente y sustentable del agua
 PROYECTO PRESUPUESTARIO: 020203010205 Operación y mantenimiento de infraestructura hidráulica para el suministro de agua
 OBJETIVO DEL PROGRAMA PRESUPUESTARIO: Engloba el conjunto de acciones encaminadas al desarrollo de proyectos que propicien en la población el cuidado y manejo eficiente del agua, procurando la conservación del vital líquido para otorgar este servicio con calidad.
 DEPENDENCIA GENERAL: H01 AGUA POTABLE
 DEPENDENCIA AUXILIAR: 156 Suministro de agua potable

ESTRUCTURA DEL INDICADOR

NOMBRE DEL INDICADOR: Porcentaje en el cumplimiento de las especificaciones técnicas para el mantenimiento del equipo electromecánico.
 FÓRMULA DEL CÁLCULO: (Número de especificaciones técnicas cumplidas para el mantenimiento del equipo electromecánico/Total de las especificaciones técnicas requeridas para el mantenimiento del equipo electromecánico)*100
 INTERPRETACIÓN: Cumplimiento de las especificaciones técnicas para el mantenimiento del equipo electromecánico de la infraestructura para el suministro de agua potable.
 DIMENSIÓN QUE ATIENDE: Eficiencia FRECUENCIA DE MEDICIÓN: Mensual
 DESCRIPCIÓN DEL FACTOR DE COMPARACIÓN: Mantenimiento del equipo electromecánico.
 AMBITO GEOGRAFICO:
 COBERTURA:
 LINEA BASE Registro de la dependencia 2019
 Numero: NA 4.2

COMPORTAMIENTO DE LAS VARIABLES DURANTE EL TRIMESTRE: Julio-Septiembre

VARIABLE	UNIDAD DE MEDIDA	OPERACION	META ANUAL	AVANCE TRIMESTRAL				AVANCE ACUMULADO			
				Programado	%	Alcanzado	%	Programado	%	Alcanzado	%
Número de especificaciones técnicas cumplidas para el mantenimiento del equipo electromecánico	Mantenimiento	Sumable	1.00	0.00	0.00	0.00	0.00	1.00	100.00	1.00	100.00
Total de las especificaciones técnicas requeridas para el mantenimiento del equipo electromecánico	Mantenimiento	Sumable	1.00	0.00	0.00	0.00	0.00	1.00	100.00	1.00	100.00

COMPORTAMIENTO DEL INDICADOR

DESCRIPCION DE LA META ANUAL

Mantenimiento del equipo electromecánico

META ANUAL	TRIMESTRE: Julio-Septiembre							
	AVANCE TRIMESTRAL				AVANCE ACUMULADO			
	Programado	Alcanzado	EF%	SEMAFORO	Programado	Alcanzado	EF%	SEMAFORO
100.00	0.00	0.00	0.00		100.00	100.00	100.00	

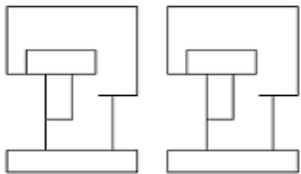
DESCRIPCIÓN DE RESULTADOS Y JUSTIFICACIÓN EN CASO DE VARIACIÓN SUPERIOR A ± 10 % RESPECTO A LO PROGRAMADO

EVALUACION DEL INDICADOR

DEPENDENCIA GENERAL: H01 AGUA POTABLE
 DEPENDENCIA AUXILIAR: 156 Suministro de agua potable

ELABORÓ

REVISÓ



PbRm-08b FICHA TECNICA DE SEGUIMIENTO DE INDICADORES 2020 DE GESTIÓN O ESTRATEGICO

TIPO DE FICHA: OSFEM

PILAR DE DESARROLLO / EJE TRANSVERSAL: 3 Pilar 3: Territorial
 TEMA DE DESARROLLO: Manejo sustentable y distribución del agua
 PROGRAMA PRESUPUESTARIO: 02020301 Manejo eficiente y sustentable del agua
 PROYECTO PRESUPUESTARIO: 020203010205 Operación y mantenimiento de infraestructura hidráulica para el suministro de agua
 OBJETIVO DEL PROGRAMA PRESUPUESTARIO: Engloba el conjunto de acciones encaminadas al desarrollo de proyectos que propicien en la población el cuidado y manejo eficiente del agua, procurando la conservación del vital líquido para otorgar este servicio con calidad.
 DEPENDENCIA GENERAL: H01 AGUA POTABLE
 DEPENDENCIA AUXILIAR: 156 Suministro de agua potable

ESTRUCTURA DEL INDICADOR

NOMBRE DEL INDICADOR: Porcentaje en la supervisión de las líneas de conducción y distribución de agua potable.
 FÓRMULA DEL CÁLCULO: $(\text{Líneas de conducción y distribución de agua potable supervisadas} / \text{Líneas de conducción y distribución de agua potable en proceso de supervisión}) * 100$
 INTERPRETACIÓN: Supervisión de las líneas de conducción y distribución de agua potable
 DIMENSIÓN QUE ATIENDE: Eficiencia FRECUENCIA DE MEDICIÓN: Mensual
 DESCRIPCIÓN DEL FACTOR DE COMPARACIÓN: Distribución de agua potable supervisadas
 AMBITO GEOGRAFICO:
 COBERTURA:
 LINEA BASE Registro de la dependencia 2019
 Numero: NA 5.1

COMPORTAMIENTO DE LAS VARIABLES DURANTE EL TRIMESTRE: Julio-Septiembre

VARIABLE	UNIDAD DE MEDIDA	OPERACION	META ANUAL	AVANCE TRIMESTRAL				AVANCE ACUMULADO			
				Programado	%	Alcanzado	%	Programado	%	Alcanzado	%
Líneas de conducción y distribución de agua potable supervisadas	Reporte	Sumable	96.00	24.00	25.00	24.00	100.00	72.00	75.00	74.00	102.78
Líneas de conducción y distribución de agua potable en proceso de supervisión	Reporte	Sumable	96.00	24.00	25.00	24.00	100.00	72.00	75.00	74.00	102.78

COMPORTAMIENTO DEL INDICADOR

DESCRIPCION DE LA META ANUAL

Distribución de agua potable supervisadas

META ANUAL	TRIMESTRE: Julio-Septiembre							
	AVANCE TRIMESTRAL				AVANCE ACUMULADO			
	Programado	Alcanzado	EF%	SEMAFORO	Programado	Alcanzado	EF%	SEMAFORO
100.00	100.00	100.00	100.00	VERDE	100.00	100.00	100.00	VERDE

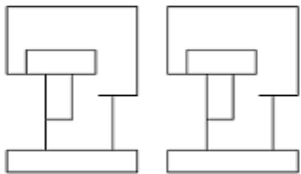
DESCRIPCIÓN DE RESULTADOS Y JUSTIFICACIÓN EN CASO DE VARIACIÓN SUPERIOR A ± 10 % RESPECTO A LO PROGRAMADO

EVALUACION DEL INDICADOR

DEPENDENCIA GENERAL: H01 AGUA POTABLE
 DEPENDENCIA AUXILIAR: 156 Suministro de agua potable

ELABORÓ

REVISÓ



PbRm-08b FICHA TECNICA DE SEGUIMIENTO DE INDICADORES 2020 DE GESTIÓN O ESTRATEGICO

TIPO DE FICHA: OSFEM

PILAR DE DESARROLLO / EJE TRANSVERSAL: 3 Pilar 3: Territorial
 TEMA DE DESARROLLO: Manejo sustentable y distribución del agua
 PROGRAMA PRESUPUESTARIO: 02020301 Manejo eficiente y sustentable del agua
 PROYECTO PRESUPUESTARIO: 020203010205 Operación y mantenimiento de infraestructura hidráulica para el suministro de agua
 OBJETIVO DEL PROGRAMA PRESUPUESTARIO: Engloba el conjunto de acciones encaminadas al desarrollo de proyectos que propicien en la población el cuidado y manejo eficiente del agua, procurando la conservación del vital líquido para otorgar este servicio con calidad.
 DEPENDENCIA GENERAL: H01 AGUA POTABLE
 DEPENDENCIA AUXILIAR: 156 Suministro de agua potable

ESTRUCTURA DEL INDICADOR

NOMBRE DEL INDICADOR: Porcentaje en la verificación de las válvulas de control de conducción de agua potable.
 FÓRMULA DEL CÁLCULO: (Válvulas de control de conducción de agua potable verificadas/Válvulas de control de conducción de agua potable programadas para verificación)*100
 INTERPRETACIÓN: Verificación de las válvulas de control de conducción de agua potable.
 DIMENSIÓN QUE ATIENDE: Eficiencia FRECUENCIA DE MEDICIÓN: Mensual
 DESCRIPCIÓN DEL FACTOR DE COMPARACIÓN: Válvulas de control de conducción verificadas
 AMBITO GEOGRAFICO:
 COBERTURA:
 LINEA BASE Registro de la dependencia 2019
 Numero: NA 5.2

COMPORTAMIENTO DE LAS VARIABLES DURANTE EL TRIMESTRE: Julio-Septiembre

VARIABLE	UNIDAD DE MEDIDA	OPERACION	META ANUAL	AVANCE TRIMESTRAL				AVANCE ACUMULADO			
				Programado	%	Alcanzado	%	Programado	%	Alcanzado	%
Válvulas de control de conducción de agua potable verificadas	Verificaciones	Sumable	36.00	9.00	25.00	9.00	100.00	27.00	75.00	27.00	100.00
Válvulas de control de conducción de agua potable programadas para verificación	Verificaciones	Sumable	36.00	9.00	25.00	9.00	100.00	27.00	75.00	27.00	100.00

COMPORTAMIENTO DEL INDICADOR

DESCRIPCION DE LA META ANUAL

Válvulas de control de conducción verificadas

META ANUAL	TRIMESTRE: Julio-Septiembre							
	AVANCE TRIMESTRAL				AVANCE ACUMULADO			
	Programado	Alcanzado	EF%	SEMAFORO	Programado	Alcanzado	EF%	SEMAFORO
100.00	100.00	100.00	100.00	VERDE	100.00	100.00	100.00	VERDE

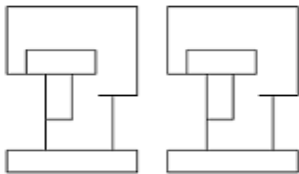
DESCRIPCIÓN DE RESULTADOS Y JUSTIFICACIÓN EN CASO DE VARIACIÓN SUPERIOR A ± 10 % RESPECTO A LO PROGRAMADO

EVALUACION DEL INDICADOR

DEPENDENCIA GENERAL: H01 AGUA POTABLE
 DEPENDENCIA AUXILIAR: 156 Suministro de agua potable

ELABORÓ

REVISÓ



PbRm-08b FICHA TECNICA DE SEGUIMIENTO DE INDICADORES 2020 DE GESTIÓN O ESTRATEGICO

TIPO DE FICHA: OSFEM

PILAR DE DESARROLLO / EJE TRANSVERSAL: 3 Pilar 3: Territorial
 TEMA DE DESARROLLO: Manejo sustentable y distribución del agua
 PROGRAMA PRESUPUESTARIO: 02020301 Manejo eficiente y sustentable del agua
 PROYECTO PRESUPUESTARIO: 020203010205 Operación y mantenimiento de infraestructura hidráulica para el suministro de agua
 OBJETIVO DEL PROGRAMA PRESUPUESTARIO: Engloba el conjunto de acciones encaminadas al desarrollo de proyectos que propicien en la población el cuidado y manejo eficiente del agua, procurando la conservación del vital líquido para otorgar este servicio con calidad.
 DEPENDENCIA GENERAL: H01 AGUA POTABLE
 DEPENDENCIA AUXILIAR: 156 Suministro de agua potable

ESTRUCTURA DEL INDICADOR

NOMBRE DEL INDICADOR: Porcentaje en la construcción de pozos de inyección para la recarga de los mantos acuíferos.
 FÓRMULA DEL CÁLCULO: (Construcción realizada de pozos de inyección para la recarga de los mantos acuíferos/Construcción programada de pozos de inyección para la recarga de los mantos acuíferos)*100
 INTERPRETACIÓN: Construcción de pozos de inyección para la recarga de los mantos acuíferos.
 DIMENSIÓN QUE ATIENDE: Eficiencia FRECUENCIA DE MEDICIÓN: Mensual
 DESCRIPCIÓN DEL FACTOR DE COMPARACIÓN: Construcción realizada de pozos para recarga de los mantos acuíferos
 AMBITO GEOGRAFICO:
 COBERTURA:
 LINEA BASE Registro de la dependencia 2019
 Numero: NA 6.1

COMPORTAMIENTO DE LAS VARIABLES DURANTE EL TRIMESTRE: Julio-Septiembre

VARIABLE	UNIDAD DE MEDIDA	OPERACION	META ANUAL	AVANCE TRIMESTRAL				AVANCE ACUMULADO			
				Programado	%	Alcanzado	%	Programado	%	Alcanzado	%
Construcción realizada de pozos de inyección para la recarga de los mantos acuíferos	Construcción	Sumable	0.00	0.00	0.00	0.00	0.00	0.00	0.00	0.00	0.00
Construcción programada de pozos de inyección para la recarga de los mantos acuíferos	Construcción	Sumable	0.00	0.00	0.00	0.00	0.00	0.00	0.00	0.00	0.00

COMPORTAMIENTO DEL INDICADOR

DESCRIPCION DE LA META ANUAL

Construcción realizada de pozos para recarga de los mantos acuíferos

META ANUAL	TRIMESTRE: Julio-Septiembre							
	AVANCE TRIMESTRAL				AVANCE ACUMULADO			
	Programado	Alcanzado	EF%	SEMAFORO	Programado	Alcanzado	EF%	SEMAFORO
0.00	0.00	0.00	0.00		0.00	0.00	0.00	

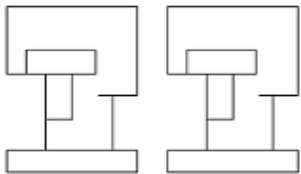
DESCRIPCIÓN DE RESULTADOS Y JUSTIFICACIÓN EN CASO DE VARIACIÓN SUPERIOR A ± 10 % RESPECTO A LO PROGRAMADO

EVALUACION DEL INDICADOR

DEPENDENCIA GENERAL: H01 AGUA POTABLE
 DEPENDENCIA AUXILIAR: 156 Suministro de agua potable

ELABORÓ

REVISÓ



PbRm-08b FICHA TECNICA DE SEGUIMIENTO DE INDICADORES 2020 DE GESTIÓN O ESTRATEGICO

TIPO DE FICHA: OSFEM

PILAR DE DESARROLLO / EJE TRANSVERSAL: 3 Pilar 3: Territorial
 TEMA DE DESARROLLO: Manejo sustentable y distribución del agua
 PROGRAMA PRESUPUESTARIO: 02020301 Manejo eficiente y sustentable del agua
 PROYECTO PRESUPUESTARIO: 020203010205 Operación y mantenimiento de infraestructura hidráulica para el suministro de agua
 OBJETIVO DEL PROGRAMA PRESUPUESTARIO: Engloba el conjunto de acciones encaminadas al desarrollo de proyectos que propicien en la población el cuidado y manejo eficiente del agua, procurando la conservación del vital líquido para otorgar este servicio con calidad.
 DEPENDENCIA GENERAL: H01 AGUA POTABLE
 DEPENDENCIA AUXILIAR: 156 Suministro de agua potable

ESTRUCTURA DEL INDICADOR

NOMBRE DEL INDICADOR: Porcentaje en la construcción bordos para la captación de agua pluvial.
 FÓRMULA DEL CÁLCULO: (Construcción de bordos realizada para la captación de agua pluvial/Construcción programada de bordos para la captación de agua pluvial)*100
 INTERPRETACIÓN: Construcción de bordos para captación de agua pluvial para la recarga de los mantos acuíferos.
 DIMENSIÓN QUE ATIENDE: Eficiencia FRECUENCIA DE MEDICIÓN: Mensual
 DESCRIPCIÓN DEL FACTOR DE COMPARACIÓN: Construcción de bordos realizada
 AMBITO GEOGRAFICO:
 COBERTURA:
 LINEA BASE Registro de la dependencia 2019
 Numero: NA 6.2

COMPORTAMIENTO DE LAS VARIABLES DURANTE EL TRIMESTRE: Julio-Septiembre

VARIABLE	UNIDAD DE MEDIDA	OPERACION	META ANUAL	AVANCE TRIMESTRAL				AVANCE ACUMULADO			
				Programado	%	Alcanzado	%	Programado	%	Alcanzado	%
Construcción de bordos realizada para la captación de agua pluvial	Construcción	Sumable	0.00	0.00	0.00	0.00	0.00	0.00	0.00	0.00	0.00
Construcción programada de bordos para la captación de agua pluvial	Construcción	Sumable	0.00	0.00	0.00	0.00	0.00	0.00	0.00	0.00	0.00

COMPORTAMIENTO DEL INDICADOR

DESCRIPCION DE LA META ANUAL

Construcción de bordos realizada

META ANUAL	TRIMESTRE: Julio-Septiembre							
	AVANCE TRIMESTRAL				AVANCE ACUMULADO			
	Programado	Alcanzado	EF%	SEMAFORO	Programado	Alcanzado	EF%	SEMAFORO
0.00	0.00	0.00	0.00		0.00	0.00	0.00	

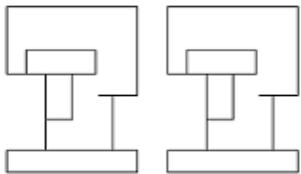
DESCRIPCIÓN DE RESULTADOS Y JUSTIFICACIÓN EN CASO DE VARIACIÓN SUPERIOR A ± 10 % RESPECTO A LO PROGRAMADO

EVALUACION DEL INDICADOR

DEPENDENCIA GENERAL: H01 AGUA POTABLE
 DEPENDENCIA AUXILIAR: 156 Suministro de agua potable

ELABORÓ

REVISÓ



PbRm-08b FICHA TECNICA DE SEGUIMIENTO DE INDICADORES 2020 DE GESTIÓN O ESTRATEGICO

TIPO DE FICHA: OSFEM

PILAR DE DESARROLLO / EJE TRANSVERSAL: 3 Pilar 3: Territorial
 TEMA DE DESARROLLO: Energía asequible y no contaminante
 PROGRAMA PRESUPUESTARIO: 02020401 Alumbrado público
 PROYECTO PRESUPUESTARIO: 020204010201 Alumbrado público
 OBJETIVO DEL PROGRAMA PRESUPUESTARIO: Contiene el conjunto de acciones encaminadas a otorgar a la población del municipio el servicio de iluminación de las vías, parques y espacios de libre circulación con el propósito de proporcionar una visibilidad adecuada para el desarrollo de las actividades.
 DEPENDENCIA GENERAL: F00 DESARROLLO URBANO Y OBRAS PUBLICAS
 DEPENDENCIA AUXILIAR: 124 Obras Públicas

ESTRUCTURA DEL INDICADOR

NOMBRE DEL INDICADOR: Porcentaje en las fallas del sistema de alumbrado público municipal.
 FÓRMULA DEL CÁLCULO: $(\text{Fallas gestionadas para atención en el sistema de alumbrado público municipal} / \text{fallas detectadas en el sistema de alumbrado público municipal}) * 100$
 INTERPRETACIÓN: Identificación de las fallas en el sistema de alumbrado público municipal.
 DIMENSIÓN QUE ATIENDE: Eficiencia FRECUENCIA DE MEDICIÓN: Trimestral
 DESCRIPCIÓN DEL FACTOR DE COMPARACIÓN: Identificación de las fallas en el sistema de alumbrado público
 AMBITO GEOGRAFICO:
 COBERTURA:
 LINEA BASE Registro de la dependencia 2019
 Numero: NA 1.1

COMPORTAMIENTO DE LAS VARIABLES DURANTE EL TRIMESTRE: Julio-Septiembre

VARIABLE	UNIDAD DE MEDIDA	OPERACION	META ANUAL	AVANCE TRIMESTRAL				AVANCE ACUMULADO			
				Programado	%	Alcanzado	%	Programado	%	Alcanzado	%
Fallas gestionadas para atención en el sistema de alumbrado público municipal	Detección	Sumable	500.00	125.00	25.00	252.00	201.60	375.00	75.00	626.00	166.93
fallas detectadas en el sistema de alumbrado público municipal	Detección	Sumable	500.00	125.00	25.00	250.00	200.00	375.00	75.00	624.00	166.40

COMPORTAMIENTO DEL INDICADOR

DESCRIPCION DE LA META ANUAL

Fallas gestionadas para atención en el sistema

META ANUAL	TRIMESTRE: Julio-Septiembre							
	AVANCE TRIMESTRAL				AVANCE ACUMULADO			
	Programado	Alcanzado	EF%	SEMAFORO	Programado	Alcanzado	EF%	SEMAFORO
100.00	100.00	100.80	100.80	VERDE	100.00	100.32	100.32	VERDE

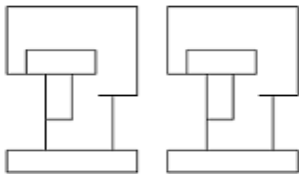
DESCRIPCIÓN DE RESULTADOS Y JUSTIFICACIÓN EN CASO DE VARIACIÓN SUPERIOR A ± 10 % RESPECTO A LO PROGRAMADO

EVALUACION DEL INDICADOR

DEPENDENCIA GENERAL: F00 DESARROLLO URBANO Y OBRAS PUBLICAS
 DEPENDENCIA AUXILIAR: 124 Obras Públicas

ELABORÓ

REVISÓ



PbRm-08b FICHA TECNICA DE SEGUIMIENTO DE INDICADORES 2020 DE GESTIÓN O ESTRATEGICO

TIPO DE FICHA: OSFEM

PILAR DE DESARROLLO / EJE TRANSVERSAL: 3 Pilar 3: Territorial
 TEMA DE DESARROLLO: Energía asequible y no contaminante
 PROGRAMA PRESUPUESTARIO: 02020401 Alumbrado público
 PROYECTO PRESUPUESTARIO: 020204010201 Alumbrado público
 OBJETIVO DEL PROGRAMA PRESUPUESTARIO: Contiene el conjunto de acciones encaminadas a otorgar a la población del municipio el servicio de iluminación de las vías, parques y espacios de libre circulación con el propósito de proporcionar una visibilidad adecuada para el desarrollo de las actividades.
 DEPENDENCIA GENERAL: F00 DESARROLLO URBANO Y OBRAS PUBLICAS
 DEPENDENCIA AUXILIAR: 124 Obras Públicas

ESTRUCTURA DEL INDICADOR

NOMBRE DEL INDICADOR: Porcentaje en la gestión de los insumos para otorgar el mantenimiento al sistema de alumbrado público municipal.
 FÓRMULA DEL CÁLCULO: $(\text{Insumos otorgados para el mantenimiento al sistema de alumbrado público municipal} / \text{Total de insumos gestionados para otorgar el mantenimiento al sistema de alumbrado público municipal}) * 100$
 INTERPRETACIÓN: Gestión de los insumos para otorgar el mantenimiento al sistema de alumbrado público municipal.
 DIMENSIÓN QUE ATIENDE: Eficiencia FRECUENCIA DE MEDICIÓN: Trimestral
 DESCRIPCIÓN DEL FACTOR DE COMPARACIÓN: Gestión de los insumos para otorgar el mantenimiento
 AMBITO GEOGRAFICO:
 COBERTURA:
 LINEABASE Registro de la dependencia 2019
 Numero: NA 1.2

COMPORTAMIENTO DE LAS VARIABLES DURANTE EL TRIMESTRE: Julio-Septiembre

VARIABLE	UNIDAD DE MEDIDA	OPERACION	META ANUAL	AVANCE TRIMESTRAL				AVANCE ACUMULADO			
				Programado	%	Alcanzado	%	Programado	%	Alcanzado	%
Insumos otorgados para el mantenimiento al sistema de alumbrado público municipal	Insumos	Sumable	700.00	175.00	25.00	252.00	144.00	525.00	75.00	626.00	119.24
Total de insumos gestionados para otorgar el mantenimiento al sistema de alumbrado público municipal	Insumos	Sumable	700.00	175.00	25.00	252.00	144.00	525.00	75.00	626.00	119.24

COMPORTAMIENTO DEL INDICADOR

DESCRIPCION DE LA META ANUAL

Gestión de los insumos para otorgar el mantenimiento

META ANUAL	TRIMESTRE: Julio-Septiembre							
	AVANCE TRIMESTRAL				AVANCE ACUMULADO			
	Programado	Alcanzado	EF%	SEMAFORO	Programado	Alcanzado	EF%	SEMAFORO
100.00	100.00	100.00	100.00	VERDE	100.00	100.00	100.00	VERDE

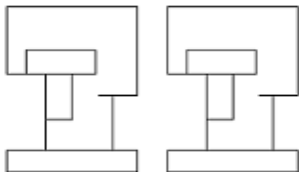
DESCRIPCIÓN DE RESULTADOS Y JUSTIFICACIÓN EN CASO DE VARIACIÓN SUPERIOR A ± 10 % RESPECTO A LO PROGRAMADO

EVALUACION DEL INDICADOR

DEPENDENCIA GENERAL: F00 DESARROLLO URBANO Y OBRAS PUBLICAS
 DEPENDENCIA AUXILIAR: 124 Obras Públicas

ELABORÓ

REVISÓ



PbRm-08b FICHA TECNICA DE SEGUIMIENTO DE INDICADORES 2020 DE GESTIÓN O ESTRATEGICO

TIPO DE FICHA: OSFEM

PILAR DE DESARROLLO / EJE TRANSVERSAL: 3 Pilar 3: Territorial
 TEMA DE DESARROLLO: Energía asequible y no contaminante
 PROGRAMA PRESUPUESTARIO: 02020401 Alumbrado público
 PROYECTO PRESUPUESTARIO: 020204010201 Alumbrado público
 OBJETIVO DEL PROGRAMA PRESUPUESTARIO: Contiene el conjunto de acciones encaminadas a otorgar a la población del municipio el servicio de iluminación de las vías, parques y espacios de libre circulación con el propósito de proporcionar una visibilidad adecuada para el desarrollo de las actividades.
 DEPENDENCIA GENERAL: F00 DESARROLLO URBANO Y OBRAS PUBLICAS
 DEPENDENCIA AUXILIAR: 124 Obras Públicas

ESTRUCTURA DEL INDICADOR

NOMBRE DEL INDICADOR: Porcentaje en el mantenimiento al sistema de alumbrado público municipal.
 FÓRMULA DEL CÁLCULO: $(\text{Actividades realizadas para el mantenimiento al sistema de alumbrado público municipal} / \text{Acciones programadas para el mantenimiento al sistema de alumbrado público municipal}) * 100$
 INTERPRETACIÓN: Mantenimiento al sistema de alumbrado público municipal.
 DIMENSIÓN QUE ATIENDE: Eficiencia
 DESCRIPCIÓN DEL FACTOR DE COMPARACIÓN: Mantenimiento al sistema de alumbrado público municipal
 AMBITO GEOGRAFICO:
 COBERTURA:
 LINEA BASE: Registro de la dependencia 2019
 Numero: NA 1.3

FRECUENCIA DE MEDICIÓN: Trimestral

COMPORTAMIENTO DE LAS VARIABLES DURANTE EL TRIMESTRE: Julio-Septiembre

VARIABLE	UNIDAD DE MEDIDA	OPERACION	META ANUAL	AVANCE TRIMESTRAL				AVANCE ACUMULADO			
				Programado	%	Alcanzado	%	Programado	%	Alcanzado	%
Actividades realizadas para el mantenimiento al sistema de alumbrado público municipal	Acciones	Sumable	700.00	175.00	25.00	252.00	144.00	525.00	75.00	616.00	117.33
Acciones programadas para el mantenimiento al sistema de alumbrado público municipal	Acciones	Sumable	700.00	175.00	25.00	252.00	144.00	525.00	75.00	616.00	117.33

COMPORTAMIENTO DEL INDICADOR

DESCRIPCION DE LA META ANUAL

Mantenimiento al sistema de alumbrado público municipal

META ANUAL	TRIMESTRE: Julio-Septiembre							
	AVANCE TRIMESTRAL				AVANCE ACUMULADO			
	Programado	Alcanzado	EF%	SEMAFORO	Programado	Alcanzado	EF%	SEMAFORO
100.00	100.00	100.00	100.00	VERDE	100.00	100.00	100.00	VERDE

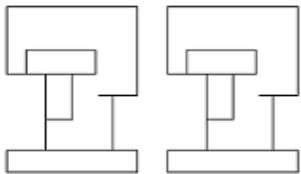
DESCRIPCIÓN DE RESULTADOS Y JUSTIFICACIÓN EN CASO DE VARIACIÓN SUPERIOR A ± 10 % RESPECTO A LO PROGRAMADO

EVALUACION DEL INDICADOR

DEPENDENCIA GENERAL: F00 DESARROLLO URBANO Y OBRAS PUBLICAS
 DEPENDENCIA AUXILIAR: 124 Obras Públicas

ELABORÓ

REVISÓ



PbRm-08b FICHA TECNICA DE SEGUIMIENTO DE INDICADORES 2020 DE GESTIÓN O ESTRATEGICO

TIPO DE FICHA: OSFEM

PILAR DE DESARROLLO / EJE TRANSVERSAL: 3 Pilar 3: Territorial
 TEMA DE DESARROLLO: Energía asequible y no contaminante
 PROGRAMA PRESUPUESTARIO: 02020401 Alumbrado público
 PROYECTO PRESUPUESTARIO: 020204010201 Alumbrado público

OBJETIVO DEL PROGRAMA PRESUPUESTARIO: Contiene el conjunto de acciones encaminadas a otorgar a la población del municipio el servicio de iluminación de las vías, parques y espacios de libre circulación con el propósito de proporcionar una visibilidad adecuada para el desarrollo de las actividades.
 DEPENDENCIA GENERAL: F00 DESARROLLO URBANO Y OBRAS PUBLICAS
 DEPENDENCIA AUXILIAR: 124 Obras Públicas

ESTRUCTURA DEL INDICADOR

NOMBRE DEL INDICADOR: Porcentaje en la elaboración de proyectos para la sustitución de las luminarias de alumbrado público municipal.
 FÓRMULA DEL CÁLCULO: (Proyectos para la sustitución de las luminarias de alumbrado público municipal elaborados/Proyectos para la sustitución de las luminarias de alumbrado público municipal programados)*100
 INTERPRETACIÓN: Elaboración de los proyectos para la sustitución de las luminarias de alumbrado público municipal.
 DIMENSIÓN QUE ATIENDE: Eficiencia FRECUENCIA DE MEDICIÓN: Trimestral
 DESCRIPCIÓN DEL FACTOR DE COMPARACIÓN: Proyectos para la sustitución de las luminarias
 AMBITO GEOGRAFICO:
 COBERTURA:
 LINEA BASE Registro de la dependencia 2019
 Numero: NA 2.1

COMPORTAMIENTO DE LAS VARIABLES DURANTE EL TRIMESTRE: Julio-Septiembre

VARIABLE	UNIDAD DE MEDIDA	OPERACION	META ANUAL	AVANCE TRIMESTRAL				AVANCE ACUMULADO			
				Programado	%	Alcanzado	%	Programado	%	Alcanzado	%
Proyectos para la sustitución de las luminarias de alumbrado público municipal elaborados	Proyectos	Sumable	1.00	0.00	0.00	0.00	0.00	1.00	100.00	1.00	100.00
Proyectos para la sustitución de las luminarias de alumbrado público municipal programados	Proyectos	Sumable	1.00	0.00	0.00	0.00	0.00	1.00	100.00	1.00	100.00

COMPORTAMIENTO DEL INDICADOR

DESCRIPCION DE LA META ANUAL

Proyectos para la sustitución de las luminarias

META ANUAL	TRIMESTRE: Julio-Septiembre							
	AVANCE TRIMESTRAL				AVANCE ACUMULADO			
	Programado	Alcanzado	EF%	SEMAFORO	Programado	Alcanzado	EF%	SEMAFORO
100.00	0.00	0.00	0.00		100.00	100.00	100.00	

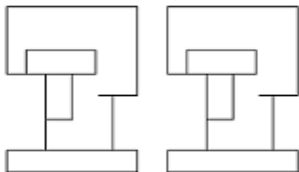
DESCRIPCIÓN DE RESULTADOS Y JUSTIFICACIÓN EN CASO DE VARIACIÓN SUPERIOR A ± 10 % RESPECTO A LO PROGRAMADO

EVALUACION DEL INDICADOR

DEPENDENCIA GENERAL: F00 DESARROLLO URBANO Y OBRAS PUBLICAS
 DEPENDENCIA AUXILIAR: 124 Obras Públicas

ELABORÓ

REVISÓ



PbRm-08b FICHA TECNICA DE SEGUIMIENTO DE INDICADORES 2020 DE GESTIÓN O ESTRATEGICO

TIPO DE FICHA: OSFEM

PILAR DE DESARROLLO / EJE TRANSVERSAL: 3 Pilar 3: Territorial
 TEMA DE DESARROLLO: Energía asequible y no contaminante
 PROGRAMA PRESUPUESTARIO: 02020401 Alumbrado público
 PROYECTO PRESUPUESTARIO: 020204010201 Alumbrado público
 OBJETIVO DEL PROGRAMA PRESUPUESTARIO: Contiene el conjunto de acciones encaminadas a otorgar a la población del municipio el servicio de iluminación de las vías, parques y espacios de libre circulación con el propósito de proporcionar una visibilidad adecuada para el desarrollo de las actividades.
 DEPENDENCIA GENERAL: F00 DESARROLLO URBANO Y OBRAS PUBLICAS
 DEPENDENCIA AUXILIAR: 124 Obras Públicas

ESTRUCTURA DEL INDICADOR

NOMBRE DEL INDICADOR: Porcentaje de las recomendaciones contenidas en los dictámenes técnicos de la CONUEE de los proyectos para la sustitución de las luminarias de alumbrado público municipal.
 FÓRMULA DEL CÁLCULO: $(\text{Recomendaciones atendidas contenidas en el dictamen técnico de la CONUEE sobre el proyecto para la sustitución de las luminarias de alumbrado público municipal} / \text{Total de recomendaciones contenidas en el dictamen técnico de la CONUEE sobre el proyecto para la sustitución de las luminarias de alumbrado público municipal}) * 100$
 INTERPRETACIÓN: Atención a las recomendaciones contenidas en los dictámenes técnicos de la Comisión Nacional para el Uso Eficiente de la Energía Eléctrica
 DIMENSIÓN QUE ATIENDE: Eficiencia FRECUENCIA DE MEDICIÓN: Trimestral
 DESCRIPCIÓN DEL FACTOR DE COMPARACIÓN: Dictámenes técnicos de la CONUEE de los proyectos
 AMBITO GEOGRAFICO:
 COBERTURA:
 LINEABASE Registro de la dependencia 2019
 Numero: NA 2.2

COMPORTAMIENTO DE LAS VARIABLES DURANTE EL TRIMESTRE: Julio-Septiembre

VARIABLE	UNIDAD DE MEDIDA	OPERACION	META ANUAL	AVANCE TRIMESTRAL				AVANCE ACUMULADO			
				Programado	%	Alcanzado	%	Programado	%	Alcanzado	%
Recomendaciones atendidas contenidas en el dictamen técnico de la CONUEE sobre el proyecto para la sustitución de las luminarias de alumbrado público municipal	Dictamen	Sumable	1.00	0.00	0.00	0.00	0.00	0.00	0.00	0.00	0.00
Total de recomendaciones contenidas en el dictamen técnico de la CONUEE sobre el proyecto para la sustitución de las luminarias de alumbrado público municipal	Dictamen	Sumable	1.00	0.00	0.00	0.00	0.00	0.00	0.00	0.00	0.00

COMPORTAMIENTO DEL INDICADOR

DESCRIPCION DE LA META ANUAL

Dictamen técnico

META ANUAL	TRIMESTRE: Julio-Septiembre							
	AVANCE TRIMESTRAL				AVANCE ACUMULADO			
	Programado	Alcanzado	EF%	SEMAFORO	Programado	Alcanzado	EF%	SEMAFORO
100.00	0.00	0.00	0.00		0.00	0.00	0.00	

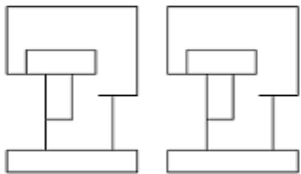
DESCRIPCIÓN DE RESULTADOS Y JUSTIFICACIÓN EN CASO DE VARIACIÓN SUPERIOR A ±10 % RESPECTO A LO PROGRAMADO

EVALUACION DEL INDICADOR

DEPENDENCIA GENERAL: F00 DESARROLLO URBANO Y OBRAS PUBLICAS
 DEPENDENCIA AUXILIAR: 124 Obras Públicas

ELABORÓ

REVISÓ



PbRm-08b FICHA TECNICA DE SEGUIMIENTO DE INDICADORES 2020 DE GESTIÓN O ESTRATEGICO

TIPO DE FICHA: OSFEM

PILAR DE DESARROLLO / EJE TRANSVERSAL: 3 Pilar 3: Territorial
 TEMA DE DESARROLLO: Energía asequible y no contaminante
 PROGRAMA PRESUPUESTARIO: 02020401 Alumbrado público
 PROYECTO PRESUPUESTARIO: 020204010201 Alumbrado público
 OBJETIVO DEL PROGRAMA PRESUPUESTARIO: Contiene el conjunto de acciones encaminadas a otorgar a la población del municipio el servicio de iluminación de las vías, parques y espacios de libre circulación con el propósito de proporcionar una visibilidad adecuada para el desarrollo de las actividades.
 DEPENDENCIA GENERAL: F00 DESARROLLO URBANO Y OBRAS PUBLICAS
 DEPENDENCIA AUXILIAR: 124 Obras Públicas

ESTRUCTURA DEL INDICADOR

NOMBRE DEL INDICADOR: Porcentaje en la celebración de convenios con la CONUEE y la CFE para la sustitución de las luminarias de alumbrado público municipal.
 FÓRMULA DEL CÁLCULO: $(\text{Convenios con la CONUEE y la CFE para la sustitución de las luminarias de alumbrado público municipal instrumentados} / \text{Convenios con la CONUEE y la CFE para la sustitución de las luminarias de alumbrado público municipal gestionados}) * 100$
 INTERPRETACIÓN: Celebración de convenios con la CONUEE y la CFE para la sustitución de las luminarias de alumbrado público municipal
 DIMENSIÓN QUE ATIENDE: Eficiencia FRECUENCIA DE MEDICIÓN: Trimestral
 DESCRIPCIÓN DEL FACTOR DE COMPARACIÓN: Convenios con la CONUEE y la CFE para la sustitución de las luminarias
 AMBITO GEOGRAFICO:
 COBERTURA:
 LINEABASE Registro de la dependencia 2019
 Numero: NA 2.3

COMPORTAMIENTO DE LAS VARIABLES DURANTE EL TRIMESTRE: Julio-Septiembre

VARIABLE	UNIDAD DE MEDIDA	OPERACION	META ANUAL	AVANCE TRIMESTRAL				AVANCE ACUMULADO			
				Programado	%	Alcanzado	%	Programado	%	Alcanzado	%
Convenios con la CONUEE y la CFE para la sustitución de las luminarias de alumbrado público municipal instrumentados	Convenios	Sumable	0.00	0.00	0.00	0.00	0.00	0.00	0.00	0.00	0.00
Convenios con la CONUEE y la CFE para la sustitución de las luminarias de alumbrado público municipal gestionados	Convenios	Sumable	0.00	0.00	0.00	0.00	0.00	0.00	0.00	0.00	0.00

COMPORTAMIENTO DEL INDICADOR

DESCRIPCION DE LA META ANUAL

Convenios con la CONUEE y la CFE para la sustitución de las luminarias

META ANUAL	TRIMESTRE: Julio-Septiembre							
	AVANCE TRIMESTRAL				AVANCE ACUMULADO			
	Programado	Alcanzado	EF%	SEMAFORO	Programado	Alcanzado	EF%	SEMAFORO
0.00	0.00	0.00	0.00		0.00	0.00	0.00	

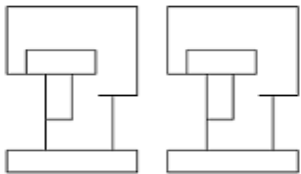
DESCRIPCIÓN DE RESULTADOS Y JUSTIFICACIÓN EN CASO DE VARIACIÓN SUPERIOR A ± 10 % RESPECTO A LO PROGRAMADO

EVALUACION DEL INDICADOR

DEPENDENCIA GENERAL: F00 DESARROLLO URBANO Y OBRAS PUBLICAS
 DEPENDENCIA AUXILIAR: 124 Obras Públicas

ELABORÓ

REVISÓ



PbRm-08b FICHA TECNICA DE SEGUIMIENTO DE INDICADORES 2020 DE GESTIÓN O ESTRATEGICO

TIPO DE FICHA: OSFEM

PILAR DE DESARROLLO / EJE TRANSVERSAL: 3 Pilar 3: Territorial
 TEMA DE DESARROLLO: Energía asequible y no contaminante
 PROGRAMA PRESUPUESTARIO: 02020401 Alumbrado público
 PROYECTO PRESUPUESTARIO: 020204010201 Alumbrado público
 OBJETIVO DEL PROGRAMA PRESUPUESTARIO: Contiene el conjunto de acciones encaminadas a otorgar a la población del municipio el servicio de iluminación de las vías, parques y espacios de libre circulación con el propósito de proporcionar una visibilidad adecuada para el desarrollo de las actividades.
 DEPENDENCIA GENERAL: F00 DESARROLLO URBANO Y OBRAS PUBLICAS
 DEPENDENCIA AUXILIAR: 124 Obras Públicas

ESTRUCTURA DEL INDICADOR

NOMBRE DEL INDICADOR: Porcentaje de cumplimiento de puntos de bases para licitación para la sustitución de luminarias
 FÓRMULA DEL CÁLCULO: $(\text{Cumplimiento de los puntos de las bases de licitación para la sustitución de luminarias de alumbrado público} / \text{Total de puntos de bases de licitación para la sustitución de luminarias de alumbrado público}) * 100$
 INTERPRETACIÓN: Realización de la licitación para la sustitución de las luminarias de alumbrado público municipal.
 DIMENSIÓN QUE ATIENDE: Eficiencia FRECUENCIA DE MEDICIÓN: Trimestral
 DESCRIPCIÓN DEL FACTOR DE COMPARACIÓN: Licitación para la sustitución de luminarias
 AMBITO GEOGRAFICO:
 COBERTURA:
 LINEA BASE: Registro de la dependencia 2019
 Numero: NA 2.4

COMPORTAMIENTO DE LAS VARIABLES DURANTE EL TRIMESTRE: Julio-Septiembre

VARIABLE	UNIDAD DE MEDIDA	OPERACION	META ANUAL	AVANCE TRIMESTRAL				AVANCE ACUMULADO			
				Programado	%	Alcanzado	%	Programado	%	Alcanzado	%
Cumplimiento de los puntos de las bases de licitación para la sustitución de luminarias de alumbrado público	Licitación	Sumable	0.00	0.00	0.00	0.00	0.00	0.00	0.00	0.00	0.00
Total de puntos de bases de licitación para la sustitución de luminarias de alumbrado público	Licitación	Sumable	0.00	0.00	0.00	0.00	0.00	0.00	0.00	0.00	0.00

COMPORTAMIENTO DEL INDICADOR

DESCRIPCION DE LA META ANUAL

Licitación para la sustitución de luminarias

META ANUAL	TRIMESTRE: Julio-Septiembre							
	AVANCE TRIMESTRAL				AVANCE ACUMULADO			
	Programado	Alcanzado	EF%	SEMAFORO	Programado	Alcanzado	EF%	SEMAFORO
0.00	0.00	0.00	0.00		0.00	0.00	0.00	

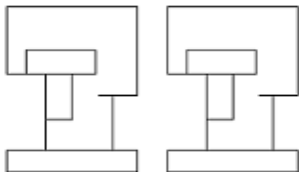
DESCRIPCIÓN DE RESULTADOS Y JUSTIFICACIÓN EN CASO DE VARIACIÓN SUPERIOR A ± 10 % RESPECTO A LO PROGRAMADO

EVALUACION DEL INDICADOR

DEPENDENCIA GENERAL: F00 DESARROLLO URBANO Y OBRAS PUBLICAS
 DEPENDENCIA AUXILIAR: 124 Obras Públicas

ELABORÓ

REVISÓ



PbRm-08b FICHA TECNICA DE SEGUIMIENTO DE INDICADORES 2020 DE GESTIÓN O ESTRATEGICO

TIPO DE FICHA: OSFEM

PILAR DE DESARROLLO / EJE TRANSVERSAL: 3 Pilar 3: Territorial
 TEMA DE DESARROLLO: Energía asequible y no contaminante
 PROGRAMA PRESUPUESTARIO: 02020401 Alumbrado público
 PROYECTO PRESUPUESTARIO: 020204010201 Alumbrado público

OBJETIVO DEL PROGRAMA PRESUPUESTARIO: Contiene el conjunto de acciones encaminadas a otorgar a la población del municipio el servicio de iluminación de las vías, parques y espacios de libre circulación con el propósito de proporcionar una visibilidad adecuada para el desarrollo de las actividades.
 DEPENDENCIA GENERAL: F00 DESARROLLO URBANO Y OBRAS PUBLICAS
 DEPENDENCIA AUXILIAR: 124 Obras Públicas

ESTRUCTURA DEL INDICADOR

NOMBRE DEL INDICADOR: Porcentaje en la sustitución de las luminarias de alumbrado público municipal.
 FÓRMULA DEL CÁLCULO: (Sustitución efectuada de luminarias de alumbrado público por luminarias ahorradoras/Total de luminarias de alumbrado público municipal)*100
 INTERPRETACIÓN: Sustitución de las luminarias de alumbrado público municipal.
 DIMENSIÓN QUE ATIENDE: Eficiencia
 DESCRIPCIÓN DEL FACTOR DE COMPARACIÓN: Sustitución de las luminarias de alumbrado público
 AMBITO GEOGRAFICO:
 COBERTURA:
 LINEA BASE: Registro de la dependencia 2019
 Numero: NA 2.5

FRECUENCIA DE MEDICIÓN: Trimestral

COMPORTAMIENTO DE LAS VARIABLES DURANTE EL TRIMESTRE: Julio-Septiembre

VARIABLE	UNIDAD DE MEDIDA	OPERACION	META ANUAL	AVANCE TRIMESTRAL				AVANCE ACUMULADO			
				Programado	%	Alcanzado	%	Programado	%	Alcanzado	%
Sustitución efectuada de luminarias de alumbrado público por luminarias ahorradoras	Sustitución	Sumable	360.00	110.00	30.56	100.00	90.91	280.00	77.78	482.00	172.14
Total de luminarias de alumbrado público municipal	Sustitución	Sumable	360.00	110.00	30.56	100.00	90.91	280.00	77.78	482.00	172.14

COMPORTAMIENTO DEL INDICADOR

DESCRIPCION DE LA META ANUAL

Sustitución de las luminarias de alumbrado público

META ANUAL	TRIMESTRE: Julio-Septiembre							
	AVANCE TRIMESTRAL				AVANCE ACUMULADO			
	Programado	Alcanzado	EF%	SEMAFORO	Programado	Alcanzado	EF%	SEMAFORO
100.00	100.00	100.00	100.00	VERDE	100.00	100.00	100.00	VERDE

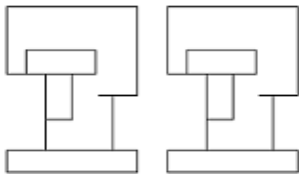
DESCRIPCIÓN DE RESULTADOS Y JUSTIFICACIÓN EN CASO DE VARIACIÓN SUPERIOR A ± 10 % RESPECTO A LO PROGRAMADO

EVALUACION DEL INDICADOR

DEPENDENCIA GENERAL: F00 DESARROLLO URBANO Y OBRAS PUBLICAS
 DEPENDENCIA AUXILIAR: 124 Obras Públicas

ELABORÓ

REVISÓ



PbRm-08b FICHA TECNICA DE SEGUIMIENTO DE INDICADORES 2020 DE GESTIÓN O ESTRATEGICO

TIPO DE FICHA: OSFEM

PILAR DE DESARROLLO / EJE TRANSVERSAL: 1 Pilar 1: Social
 TEMA DE DESARROLLO: Vivienda digna
 PROGRAMA PRESUPUESTARIO: 02020501 Vivienda
 PROYECTO PRESUPUESTARIO: 020205010101 Mejoramiento de la vivienda
 OBJETIVO DEL PROGRAMA PRESUPUESTARIO: Comprende aquellas acciones que tienen como propósito fomentar la participación coordinada de los sectores público, social y privado en la ejecución de acciones de mejoramiento de vivienda, que puedan ser aplicadas por medio de proyectos dirigidos a la población de menores ingresos, incluyendo a quienes se han limitado a autoconstruir de manera gradual su vivienda, de tal forma que no permite cont
 DEPENDENCIA GENERAL: F00 DESARROLLO URBANO Y OBRAS PUBLICAS
 DEPENDENCIA AUXILIAR: 124 Obras Públicas

ESTRUCTURA DEL INDICADOR

NOMBRE DEL INDICADOR: Porcentaje de techos firmes entregados.
 FÓRMULA DEL CÁLCULO: (Techos firmes entregados/ Techos firmes programados)*100
 INTERPRETACIÓN: Techos firmes (techumbre) entregados a grupos vulnerables con viviendas en condiciones mínimas de dignidad
 DIMENSIÓN QUE ATIENDE: Eficiencia FRECUENCIA DE MEDICIÓN: Trimestral
 DESCRIPCIÓN DEL FACTOR DE COMPARACIÓN: Techos firmes (techumbre) entregados a grupos vulnerables
 AMBITO GEOGRAFICO:
 COBERTURA:
 LINEA BASE Registro de la dependencia 2019
 Numero: NC 1

COMPORTAMIENTO DE LAS VARIABLES DURANTE EL TRIMESTRE: Julio-Septiembre

VARIABLE	UNIDAD DE MEDIDA	OPERACION	META ANUAL	AVANCE TRIMESTRAL				AVANCE ACUMULADO			
				Programado	%	Alcanzado	%	Programado	%	Alcanzado	%
Techos firmes entregados	Acta de Entrega-Recepción	Sumable	70.00	0.00	0.00	0.00	0.00	0.00	0.00	0.00	0.00
Techos firmes programados	Acta de Entrega-Recepción	Sumable	70.00	0.00	0.00	0.00	0.00	0.00	0.00	0.00	0.00

COMPORTAMIENTO DEL INDICADOR

DESCRIPCION DE LA META ANUAL

Techos firmes

META ANUAL	TRIMESTRE: Julio-Septiembre							
	AVANCE TRIMESTRAL				AVANCE ACUMULADO			
	Programado	Alcanzado	EF%	SEMAFORO	Programado	Alcanzado	EF%	SEMAFORO
100.00	0.00	0.00	0.00		0.00	0.00	0.00	

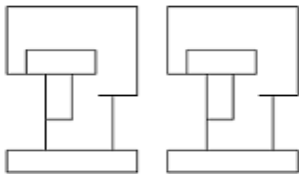
DESCRIPCIÓN DE RESULTADOS Y JUSTIFICACIÓN EN CASO DE VARIACIÓN SUPERIOR A ± 10 % RESPECTO A LO PROGRAMADO

EVALUACION DEL INDICADOR

DEPENDENCIA GENERAL: F00 DESARROLLO URBANO Y OBRAS PUBLICAS
 DEPENDENCIA AUXILIAR: 124 Obras Públicas

ELABORÓ

REVISÓ



PbRm-08b FICHA TECNICA DE SEGUIMIENTO DE INDICADORES 2020 DE GESTIÓN O ESTRATEGICO

TIPO DE FICHA: OSFEM

PILAR DE DESARROLLO / EJE TRANSVERSAL: 1 Pilar 1: Social
 TEMA DE DESARROLLO: Vivienda digna
 PROGRAMA PRESUPUESTARIO: 02020501 Vivienda
 PROYECTO PRESUPUESTARIO: 020205010101 Mejoramiento de la vivienda
 OBJETIVO DEL PROGRAMA PRESUPUESTARIO: Comprende aquellas acciones que tienen como propósito fomentar la participación coordinada de los sectores público, social y privado en la ejecución de acciones de mejoramiento de vivienda, que puedan ser aplicadas por medio de proyectos dirigidos a la población de menores ingresos, incluyendo a quienes se han limitado a autoconstruir de manera gradual su vivienda, de tal forma que no permite cont
 DEPENDENCIA GENERAL: F00 DESARROLLO URBANO Y OBRAS PUBLICAS
 DEPENDENCIA AUXILIAR: 124 Obras Públicas

ESTRUCTURA DEL INDICADOR

NOMBRE DEL INDICADOR: Porcentaje de pisos firmes entregados.
 FÓRMULA DEL CÁLCULO: (Pisos firmes entregados/ Pisos firmes programados) *100
 INTERPRETACIÓN: Pisos Firmes entregados a grupos vulnerables con viviendas en condiciones mínimas de dignidad
 DIMENSIÓN QUE ATIENDE: Eficiencia FRECUENCIA DE MEDICIÓN: Trimestral
 DESCRIPCIÓN DEL FACTOR DE COMPARACIÓN: Pisos Firmes entregados a grupos vulnerables
 AMBITO GEOGRAFICO:
 COBERTURA:
 LINEA BASE Registro de la dependencia 2019
 Numero: NC 2

COMPORTAMIENTO DE LAS VARIABLES DURANTE EL TRIMESTRE: Julio-Septiembre

VARIABLE	UNIDAD DE MEDIDA	OPERACION	META ANUAL	AVANCE TRIMESTRAL				AVANCE ACUMULADO			
				Programado	%	Alcanzado	%	Programado	%	Alcanzado	%
Pisos firmes entregados	Acta de Entrega-Recepción	Sumable	0.00	0.00	0.00	0.00	0.00	0.00	0.00	0.00	0.00
Pisos firmes programados	Acta de Entrega-Recepción	Sumable	0.00	0.00	0.00	0.00	0.00	0.00	0.00	0.00	0.00

COMPORTAMIENTO DEL INDICADOR

DESCRIPCION DE LA META ANUAL

Pisos firmes

META ANUAL	TRIMESTRE: Julio-Septiembre							
	AVANCE TRIMESTRAL				AVANCE ACUMULADO			
	Programado	Alcanzado	EF%	SEMAFORO	Programado	Alcanzado	EF%	SEMAFORO
0.00	0.00	0.00	0.00		0.00	0.00	0.00	

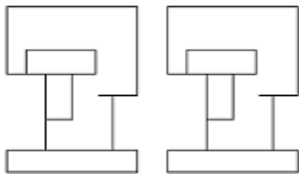
DESCRIPCIÓN DE RESULTADOS Y JUSTIFICACIÓN EN CASO DE VARIACIÓN SUPERIOR A ± 10 % RESPECTO A LO PROGRAMADO

EVALUACION DEL INDICADOR

DEPENDENCIA GENERAL: F00 DESARROLLO URBANO Y OBRAS PUBLICAS
 DEPENDENCIA AUXILIAR: 124 Obras Públicas

ELABORÓ

REVISÓ



PbRm-08b FICHA TECNICA DE SEGUIMIENTO DE INDICADORES 2020 DE GESTIÓN O ESTRATEGICO

TIPO DE FICHA: OSFEM

PILAR DE DESARROLLO / EJE TRANSVERSAL: 1 Pilar 1: Social
 TEMA DE DESARROLLO: Vivienda digna
 PROGRAMA PRESUPUESTARIO: 02020501 Vivienda
 PROYECTO PRESUPUESTARIO: 020205010101 Mejoramiento de la vivienda
 OBJETIVO DEL PROGRAMA PRESUPUESTARIO: Comprende aquellas acciones que tienen como propósito fomentar la participación coordinada de los sectores público, social y privado en la ejecución de acciones de mejoramiento de vivienda, que puedan ser aplicadas por medio de proyectos dirigidos a la población de menores ingresos, incluyendo a quienes se han limitado a autoconstruir de manera gradual su vivienda, de tal forma que no permite cont
 DEPENDENCIA GENERAL: F00 DESARROLLO URBANO Y OBRAS PUBLICAS
 DEPENDENCIA AUXILIAR: 124 Obras Públicas

ESTRUCTURA DEL INDICADOR

NOMBRE DEL INDICADOR: Porcentaje de muros firmes entregados.
 FÓRMULA DEL CÁLCULO: (Muros firmes entregados/Muros firmes programados) *100
 INTERPRETACIÓN: Muros firmes entregados a grupos vulnerables con viviendas en condiciones mínimas de dignidad
 DIMENSIÓN QUE ATIENDE: Eficiencia
 DESCRIPCIÓN DEL FACTOR DE COMPARACIÓN: Muros firmes entregados a grupos vulnerables
 AMBITO GEOGRAFICO:
 COBERTURA:
 LINEA BASE Registro de la dependencia 2019
 Numero: NC 3

FRECUENCIA DE MEDICIÓN: Trimestral

COMPORTAMIENTO DE LAS VARIABLES DURANTE EL TRIMESTRE: Julio-Septiembre

VARIABLE	UNIDAD DE MEDIDA	OPERACION	META ANUAL	AVANCE TRIMESTRAL				AVANCE ACUMULADO			
				Programado	%	Alcanzado	%	Programado	%	Alcanzado	%
Muros firmes entregados	Acta de Entrega-Recepción	Sumable	0.00	0.00	0.00	0.00	0.00	0.00	0.00	0.00	0.00
Muros firmes programados	Acta de Entrega-Recepción	Sumable	0.00	0.00	0.00	0.00	0.00	0.00	0.00	0.00	0.00

COMPORTAMIENTO DEL INDICADOR

DESCRIPCION DE LA META ANUAL

Muros firmes

META ANUAL	TRIMESTRE: Julio-Septiembre							
	AVANCE TRIMESTRAL				AVANCE ACUMULADO			
	Programado	Alcanzado	EF%	SEMAFORO	Programado	Alcanzado	EF%	SEMAFORO
0.00	0.00	0.00	0.00		0.00	0.00	0.00	

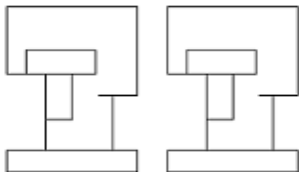
DESCRIPCIÓN DE RESULTADOS Y JUSTIFICACIÓN EN CASO DE VARIACIÓN SUPERIOR A ± 10 % RESPECTO A LO PROGRAMADO

EVALUACION DEL INDICADOR

DEPENDENCIA GENERAL: F00 DESARROLLO URBANO Y OBRAS PUBLICAS
 DEPENDENCIA AUXILIAR: 124 Obras Públicas

ELABORÓ

REVISÓ



PbRm-08b FICHA TECNICA DE SEGUIMIENTO DE INDICADORES 2020 DE GESTIÓN O ESTRATEGICO

TIPO DE FICHA: OSFEM

PILAR DE DESARROLLO / EJE TRANSVERSAL: 1 Pilar 1: Social
 TEMA DE DESARROLLO: Vivienda digna
 PROGRAMA PRESUPUESTARIO: 02020501 Vivienda
 PROYECTO PRESUPUESTARIO: 020205010101 Mejoramiento de la vivienda
 OBJETIVO DEL PROGRAMA PRESUPUESTARIO: Comprende aquellas acciones que tienen como propósito fomentar la participación coordinada de los sectores público, social y privado en la ejecución de acciones de mejoramiento de vivienda, que puedan ser aplicadas por medio de proyectos dirigidos a la población de menores ingresos, incluyendo a quienes se han limitado a autoconstruir de manera gradual su vivienda, de tal forma que no permite cont
 DEPENDENCIA GENERAL: F00 DESARROLLO URBANO Y OBRAS PUBLICAS
 DEPENDENCIA AUXILIAR: 124 Obras Públicas

ESTRUCTURA DEL INDICADOR

NOMBRE DEL INDICADOR: Porcentaje de cuartos dormitorio entregados
 FÓRMULA DEL CÁLCULO: (Cuartos entregados / Cuartos programados) *100
 INTERPRETACIÓN: Cuartos entregados a grupos vulnerables con viviendas en condiciones mínimas de dignidad
 DIMENSIÓN QUE ATIENDE: Eficiencia
 DESCRIPCIÓN DEL FACTOR DE COMPARACIÓN: Cuartos entregados a grupos vulnerables
 AMBITO GEOGRAFICO:
 COBERTURA:
 LINEABASE Registro de la dependencia 2019

FRECUENCIA DE MEDICIÓN: Trimestral

Numero: NC 4

COMPORTAMIENTO DE LAS VARIABLES DURANTE EL TRIMESTRE: Julio-Septiembre

VARIABLE	UNIDAD DE MEDIDA	OPERACION	META ANUAL	AVANCE TRIMESTRAL				AVANCE ACUMULADO			
				Programado	%	Alcanzado	%	Programado	%	Alcanzado	%
Cuartos entregados	Acta de Entrega-Recepción	Sumable	80.00	0.00	0.00	0.00	0.00	0.00	0.00	0.00	0.00
Cuartos programados	Acta de Entrega-Recepción	Sumable	80.00	0.00	0.00	0.00	0.00	0.00	0.00	0.00	0.00

COMPORTAMIENTO DEL INDICADOR

DESCRIPCION DE LA META ANUAL

Cuartos Dormitorios

META ANUAL	TRIMESTRE: Julio-Septiembre							
	AVANCE TRIMESTRAL				AVANCE ACUMULADO			
	Programado	Alcanzado	EF%	SEMAFORO	Programado	Alcanzado	EF%	SEMAFORO
100.00	0.00	0.00	0.00		0.00	0.00	0.00	

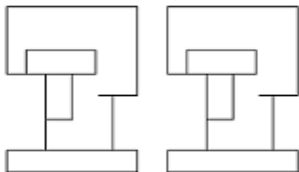
DESCRIPCIÓN DE RESULTADOS Y JUSTIFICACIÓN EN CASO DE VARIACIÓN SUPERIOR A ± 10 % RESPECTO A LO PROGRAMADO

EVALUACION DEL INDICADOR

DEPENDENCIA GENERAL: F00 DESARROLLO URBANO Y OBRAS PUBLICAS
 DEPENDENCIA AUXILIAR: 124 Obras Públicas

ELABORÓ

REVISÓ



PbRm-08b FICHA TECNICA DE SEGUIMIENTO DE INDICADORES 2020 DE GESTIÓN O ESTRATEGICO

TIPO DE FICHA: OSFEM

PILAR DE DESARROLLO / EJE TRANSVERSAL: 1 Pilar 1: Social
 TEMA DE DESARROLLO: Vivienda digna
 PROGRAMA PRESUPUESTARIO: 02020501 Vivienda
 PROYECTO PRESUPUESTARIO: 020205010101 Mejoramiento de la vivienda
 OBJETIVO DEL PROGRAMA PRESUPUESTARIO: Comprende aquellas acciones que tienen como propósito fomentar la participación coordinada de los sectores público, social y privado en la ejecución de acciones de mejoramiento de vivienda, que puedan ser aplicadas por medio de proyectos dirigidos a la población de menores ingresos, incluyendo a quienes se han limitado a autoconstruir de manera gradual su vivienda, de tal forma que no permite cont
 DEPENDENCIA GENERAL: F00 DESARROLLO URBANO Y OBRAS PUBLICAS
 DEPENDENCIA AUXILIAR: 124 Obras Públicas

ESTRUCTURA DEL INDICADOR

NOMBRE DEL INDICADOR: Porcentaje de solicitudes para techos firmes.
 FÓRMULA DEL CÁLCULO: (Solicitudes atendidas para techos firmes/Total de solicitudes recibidas para techos firmes) *100
 INTERPRETACIÓN: Solicitudes recibidas para la construcción de techos firmes
 DIMENSIÓN QUE ATIENDE: Eficiencia
 DESCRIPCIÓN DEL FACTOR DE COMPARACIÓN: Solicitudes para techos firme
 AMBITO GEOGRAFICO:
 COBERTURA:
 LINEA BASE Registro de la dependencia 2019
 Numero: NA 1.1

FRECUENCIA DE MEDICIÓN: Trimestral

COMPORTAMIENTO DE LAS VARIABLES DURANTE EL TRIMESTRE: Julio-Septiembre

VARIABLE	UNIDAD DE MEDIDA	OPERACION	META ANUAL	AVANCE TRIMESTRAL				AVANCE ACUMULADO			
				Programado	%	Alcanzado	%	Programado	%	Alcanzado	%
Solicitudes atendidas para techos firmes	Solicitudes	Sumable	70.00	0.00	0.00	0.00	0.00	0.00	0.00	0.00	0.00
Total de solicitudes recibidas para techos firmes	Solicitudes	Sumable	70.00	0.00	0.00	0.00	0.00	0.00	0.00	0.00	0.00

COMPORTAMIENTO DEL INDICADOR

DESCRIPCION DE LA META ANUAL

Solicitudes para techos firme

META ANUAL	TRIMESTRE: Julio-Septiembre							
	AVANCE TRIMESTRAL				AVANCE ACUMULADO			
	Programado	Alcanzado	EF%	SEMAFORO	Programado	Alcanzado	EF%	SEMAFORO
100.00	0.00	0.00	0.00		0.00	0.00	0.00	

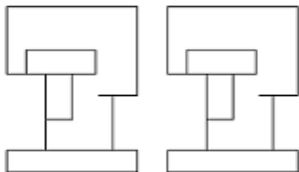
DESCRIPCIÓN DE RESULTADOS Y JUSTIFICACIÓN EN CASO DE VARIACIÓN SUPERIOR A ± 10 % RESPECTO A LO PROGRAMADO

EVALUACION DEL INDICADOR

DEPENDENCIA GENERAL: F00 DESARROLLO URBANO Y OBRAS PUBLICAS
 DEPENDENCIA AUXILIAR: 124 Obras Públicas

ELABORÓ

REVISÓ



PbRm-08b FICHA TECNICA DE SEGUIMIENTO DE INDICADORES 2020 DE GESTIÓN O ESTRATEGICO

TIPO DE FICHA: OSFEM

PILAR DE DESARROLLO / EJE TRANSVERSAL: 1 Pilar 1: Social
 TEMA DE DESARROLLO: Vivienda digna
 PROGRAMA PRESUPUESTARIO: 02020501 Vivienda
 PROYECTO PRESUPUESTARIO: 020205010101 Mejoramiento de la vivienda
 OBJETIVO DEL PROGRAMA PRESUPUESTARIO: Comprende aquellas acciones que tienen como propósito fomentar la participación coordinada de los sectores público, social y privado en la ejecución de acciones de mejoramiento de vivienda, que puedan ser aplicadas por medio de proyectos dirigidos a la población de menores ingresos, incluyendo a quienes se han limitado a autoconstruir de manera gradual su vivienda, de tal forma que no permite cont
 DEPENDENCIA GENERAL: F00 DESARROLLO URBANO Y OBRAS PUBLICAS
 DEPENDENCIA AUXILIAR: 124 Obras Públicas

ESTRUCTURA DEL INDICADOR

NOMBRE DEL INDICADOR: Porcentaje de solicitudes para pisos firmes.
 FÓRMULA DEL CÁLCULO: (Solicitudes atendidas para pisos firmes/Total de solicitudes recibidas para pisos firmes) *100
 INTERPRETACIÓN: Solicitudes recibidas para la construcción de pisos firmes
 DIMENSIÓN QUE ATIENDE: Eficiencia FRECUENCIA DE MEDICIÓN: Trimestral
 DESCRIPCIÓN DEL FACTOR DE COMPARACIÓN: Solicitudes para pisos firmes
 AMBITO GEOGRAFICO:
 COBERTURA:
 LINEA BASE Registro de la dependencia 2019
 Numero: NA 2.1

COMPORTAMIENTO DE LAS VARIABLES DURANTE EL TRIMESTRE: Julio-Septiembre

VARIABLE	UNIDAD DE MEDIDA	OPERACION	META ANUAL	AVANCE TRIMESTRAL				AVANCE ACUMULADO			
				Programado	%	Alcanzado	%	Programado	%	Alcanzado	%
Solicitudes atendidas para pisos firmes	Solicitudes	Sumable	0.00	0.00	0.00	0.00	0.00	0.00	0.00	0.00	0.00
Total de solicitudes recibidas para pisos firmes	Solicitudes	Sumable	0.00	0.00	0.00	0.00	0.00	0.00	0.00	0.00	0.00

COMPORTAMIENTO DEL INDICADOR

DESCRIPCION DE LA META ANUAL

Solicitudes atendidas para pisos firmes

META ANUAL	TRIMESTRE: Julio-Septiembre							
	AVANCE TRIMESTRAL				AVANCE ACUMULADO			
	Programado	Alcanzado	EF%	SEMAFORO	Programado	Alcanzado	EF%	SEMAFORO
0.00	0.00	0.00	0.00		0.00	0.00	0.00	

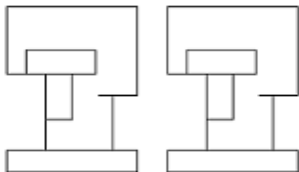
DESCRIPCIÓN DE RESULTADOS Y JUSTIFICACIÓN EN CASO DE VARIACIÓN SUPERIOR A ± 10 % RESPECTO A LO PROGRAMADO

EVALUACION DEL INDICADOR

DEPENDENCIA GENERAL: F00 DESARROLLO URBANO Y OBRAS PUBLICAS
 DEPENDENCIA AUXILIAR: 124 Obras Públicas

ELABORÓ

REVISÓ



PbRm-08b FICHA TECNICA DE SEGUIMIENTO DE INDICADORES 2020 DE GESTIÓN O ESTRATEGICO

TIPO DE FICHA: OSFEM

PILAR DE DESARROLLO / EJE TRANSVERSAL: 1 Pilar 1: Social
 TEMA DE DESARROLLO: Vivienda digna
 PROGRAMA PRESUPUESTARIO: 02020501 Vivienda
 PROYECTO PRESUPUESTARIO: 020205010101 Mejoramiento de la vivienda

OBJETIVO DEL PROGRAMA PRESUPUESTARIO: Comprende aquellas acciones que tienen como propósito fomentar la participación coordinada de los sectores público, social y privado en la ejecución de acciones de mejoramiento de vivienda, que puedan ser aplicadas por medio de proyectos dirigidos a la población de menores ingresos, incluyendo a quienes se han limitado a autoconstruir de manera gradual su vivienda, de tal forma que no permite cont

DEPENDENCIA GENERAL: F00 DESARROLLO URBANO Y OBRAS PUBLICAS

DEPENDENCIA AUXILIAR: 124 Obras Públicas

ESTRUCTURA DEL INDICADOR

NOMBRE DEL INDICADOR: Porcentaje de solicitudes para muros firmes.

FÓRMULA DEL CÁLCULO: (Solicitudes atendidas para muros firmes /Total de solicitudes recibidas para muros firmes) *100

INTERPRETACIÓN: Solicitudes recibidas para la construcción de muros firmes

DIMENSIÓN QUE ATIENDE: Eficiencia

FRECUENCIA DE MEDICIÓN: Trimestral

DESCRIPCIÓN DEL FACTOR DE COMPARACIÓN: Solicitudes para muros firmes

AMBITO GEOGRAFICO:

COBERTURA:

LINEA BASE Registro de la dependencia 2019

Numero: NA 3.1

COMPORTAMIENTO DE LAS VARIABLES DURANTE EL TRIMESTRE: Julio-Septiembre

VARIABLE	UNIDAD DE MEDIDA	OPERACION	META ANUAL	AVANCE TRIMESTRAL				AVANCE ACUMULADO			
				Programado	%	Alcanzado	%	Programado	%	Alcanzado	%
Solicitudes atendidas para muros firmes	Solicitudes	Sumable	0.00	0.00	0.00	0.00	0.00	0.00	0.00	0.00	0.00
Total de solicitudes recibidas para muros firmes	Solicitudes	Sumable	0.00	0.00	0.00	0.00	0.00	0.00	0.00	0.00	0.00

COMPORTAMIENTO DEL INDICADOR

DESCRIPCION DE LA META ANUAL

Solicitudes para muros firmes

META ANUAL	TRIMESTRE: Julio-Septiembre							
	AVANCE TRIMESTRAL				AVANCE ACUMULADO			
	Programado	Alcanzado	EF%	SEMAFORO	Programado	Alcanzado	EF%	SEMAFORO
0.00	0.00	0.00	0.00		0.00	0.00	0.00	

DESCRIPCIÓN DE RESULTADOS Y JUSTIFICACIÓN EN CASO DE VARIACIÓN SUPERIOR A ± 10 % RESPECTO A LO PROGRAMADO

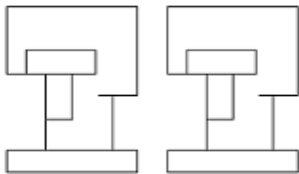
EVALUACION DEL INDICADOR

DEPENDENCIA GENERAL: F00 DESARROLLO URBANO Y OBRAS PUBLICAS

DEPENDENCIA AUXILIAR: 124 Obras Públicas

ELABORÓ

REVISÓ



PbRm-08b FICHA TECNICA DE SEGUIMIENTO DE INDICADORES 2020 DE GESTIÓN O ESTRATEGICO

TIPO DE FICHA: OSFEM

PILAR DE DESARROLLO / EJE TRANSVERSAL: 1 Pilar 1: Social
 TEMA DE DESARROLLO: Vivienda digna
 PROGRAMA PRESUPUESTARIO: 02020501 Vivienda
 PROYECTO PRESUPUESTARIO: 020205010101 Mejoramiento de la vivienda
 OBJETIVO DEL PROGRAMA PRESUPUESTARIO: Comprende aquellas acciones que tienen como propósito fomentar la participación coordinada de los sectores público, social y privado en la ejecución de acciones de mejoramiento de vivienda, que puedan ser aplicadas por medio de proyectos dirigidos a la población de menores ingresos, incluyendo a quienes se han limitado a autoconstruir de manera gradual su vivienda, de tal forma que no permite cont
 DEPENDENCIA GENERAL: F00 DESARROLLO URBANO Y OBRAS PUBLICAS
 DEPENDENCIA AUXILIAR: 124 Obras Públicas

ESTRUCTURA DEL INDICADOR

NOMBRE DEL INDICADOR: Porcentaje de solicitudes para cuartos dormitorio.
 FÓRMULA DEL CÁLCULO: (Solicitudes atendidas para cuartos /Total de solicitudes recibidas para cuartos) *100
 INTERPRETACIÓN: Solicitudes recibidas para la construcción de cuartos
 DIMENSIÓN QUE ATIENDE: Eficiencia
 DESCRIPCIÓN DEL FACTOR DE COMPARACIÓN: Solicitudes para cuartos dormitorios
 AMBITO GEOGRAFICO:
 COBERTURA:
 LINEA BASE Registro de la dependencia 2019
 Numero: NA 4.1

FRECUENCIA DE MEDICIÓN: Trimestral

COMPORTAMIENTO DE LAS VARIABLES DURANTE EL TRIMESTRE: Julio-Septiembre

VARIABLE	UNIDAD DE MEDIDA	OPERACION	META ANUAL	AVANCE TRIMESTRAL				AVANCE ACUMULADO			
				Programado	%	Alcanzado	%	Programado	%	Alcanzado	%
Solicitudes atendidas para cuartos	Solicitudes	Sumable	80.00	0.00	0.00	0.00	0.00	0.00	0.00	0.00	0.00
Total de solicitudes recibidas para cuartos	Solicitudes	Sumable	80.00	0.00	0.00	0.00	0.00	0.00	0.00	0.00	0.00

COMPORTAMIENTO DEL INDICADOR

DESCRIPCION DE LA META ANUAL

Solicitudes para cuartos dormitorios

META ANUAL	TRIMESTRE: Julio-Septiembre							
	AVANCE TRIMESTRAL				AVANCE ACUMULADO			
	Programado	Alcanzado	EF%	SEMAFORO	Programado	Alcanzado	EF%	SEMAFORO
100.00	0.00	0.00	0.00		0.00	0.00	0.00	

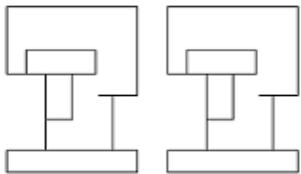
DESCRIPCIÓN DE RESULTADOS Y JUSTIFICACIÓN EN CASO DE VARIACIÓN SUPERIOR A ± 10 % RESPECTO A LO PROGRAMADO

EVALUACION DEL INDICADOR

DEPENDENCIA GENERAL: F00 DESARROLLO URBANO Y OBRAS PUBLICAS
 DEPENDENCIA AUXILIAR: 124 Obras Públicas

ELABORÓ

REVISÓ



PbRm-08b FICHA TECNICA DE SEGUIMIENTO DE INDICADORES 2020 DE GESTIÓN O ESTRATEGICO

TIPO DE FICHA: OSFEM

PILAR DE DESARROLLO / EJE TRANSVERSAL: 2 Pilar 2: Económico
 TEMA DE DESARROLLO: Infraestructura y modernización de los servicios comunales
 PROGRAMA PRESUPUESTARIO: 02020601 Modernización de los servicios comunales
 PROYECTO PRESUPUESTARIO: 020206010301 Coordinación para la conservación de parques y jardines 020206010302 Coordinación para servicios de administración y mantenimiento de panteones
 OBJETIVO DEL PROGRAMA PRESUPUESTARIO: Se refiere al conjunto de acciones que se llevan a cabo para la modernización y rehabilitación de plazas, jardines públicos, centros comerciales y demás infraestructura en donde se presten servicios comunales, contando con la participación de los diferentes niveles de gobierno incluyendo la iniciativa privada.
 DEPENDENCIA GENERAL: H00 SERVICIOS PUBLICOS
 DEPENDENCIA AUXILIAR: 128 Parques y Jardines, 145 Panteones

ESTRUCTURA DEL INDICADOR

NOMBRE DEL INDICADOR: Porcentaje en la licitación para la construcción de los nuevos centros de esparcimiento público municipal.
 FÓRMULA DEL CÁLCULO: (Licitación para la construcción de nuevos centros de esparcimiento público municipal realizadas/licitación para la construcción de nuevos centros de esparcimiento público municipal programadas)*100
 INTERPRETACIÓN: Licitación de la construcción de los nuevos centros de esparcimiento público municipal para atender las demandas de la población.
 DIMENSIÓN QUE ATIENDE: Eficiencia FRECUENCIA DE MEDICIÓN: Trimestral
 DESCRIPCIÓN DEL FACTOR DE COMPARACIÓN: Licitación para la construcción de nuevos centros de esparcimiento
 AMBITO GEOGRAFICO:
 COBERTURA:
 LINEA BASE Registro de la dependencia 2019
 Numero: NA 1.1

COMPORTAMIENTO DE LAS VARIABLES DURANTE EL TRIMESTRE: Julio-Septiembre

VARIABLE	UNIDAD DE MEDIDA	OPERACION	META ANUAL	AVANCE TRIMESTRAL				AVANCE ACUMULADO			
				Programado	%	Alcanzado	%	Programado	%	Alcanzado	%
Licitación para la construcción de nuevos centros de esparcimiento público municipal realizadas	Licitación	Sumable	0.00	0.00	0.00	0.00	0.00	0.00	0.00	0.00	0.00
Licitación para la construcción de nuevos centros de esparcimiento público municipal programadas	Licitación	Sumable	0.00	0.00	0.00	0.00	0.00	0.00	0.00	0.00	0.00

COMPORTAMIENTO DEL INDICADOR

DESCRIPCION DE LA META ANUAL

Licitación para la construcción de nuevos centros de esparcimiento

META ANUAL	TRIMESTRE: Julio-Septiembre							
	AVANCE TRIMESTRAL				AVANCE ACUMULADO			
	Programado	Alcanzado	EF%	SEMAFORO	Programado	Alcanzado	EF%	SEMAFORO
0.00	0.00	0.00	0.00		0.00	0.00	0.00	

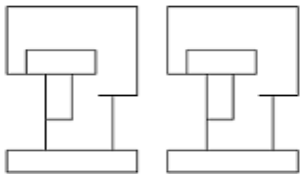
DESCRIPCIÓN DE RESULTADOS Y JUSTIFICACIÓN EN CASO DE VARIACIÓN SUPERIOR A ± 10 % RESPECTO A LO PROGRAMADO

EVALUACION DEL INDICADOR

DEPENDENCIA GENERAL: H00 SERVICIOS PUBLICOS
 DEPENDENCIA AUXILIAR: 128 Parques y Jardines, 145 Panteones

ELABORÓ

REVISÓ



PbRm-08b FICHA TECNICA DE SEGUIMIENTO DE INDICADORES 2020 DE GESTIÓN O ESTRATEGICO

TIPO DE FICHA: OSFEM

PILAR DE DESARROLLO / EJE TRANSVERSAL: 2 Pilar 2: Económico
 TEMA DE DESARROLLO: Infraestructura y modernización de los servicios comunales
 PROGRAMA PRESUPUESTARIO: 02020601 Modernización de los servicios comunales
 PROYECTO PRESUPUESTARIO: 020206010301 Coordinación para la conservación de parques y jardines 020206010302 Coordinación para servicios de administración y mantenimiento de panteones
 OBJETIVO DEL PROGRAMA PRESUPUESTARIO: Se refiere al conjunto de acciones que se llevan a cabo para la modernización y rehabilitación de plazas, jardines públicos, centros comerciales y demás infraestructura en donde se presten servicios comunales, contando con la participación de los diferentes niveles de gobierno incluyendo la iniciativa privada.
 DEPENDENCIA GENERAL: H00 SERVICIOS PUBLICOS
 DEPENDENCIA AUXILIAR: 128 Parques y Jardines, 145 Panteones

ESTRUCTURA DEL INDICADOR

NOMBRE DEL INDICADOR: Porcentaje en la construcción de los nuevos centros de esparcimiento público municipal.
 FÓRMULA DEL CÁLCULO: (Construcción de nuevos centros de esparcimiento público municipal realizados/Construcción de nuevos centros de esparcimiento público municipal programados)*100
 INTERPRETACIÓN: Construcción de los nuevos centros de esparcimiento público municipal para atender las demandas de la población.
 DIMENSIÓN QUE ATIENDE: Eficiencia FRECUENCIA DE MEDICIÓN: Trimestral
 DESCRIPCIÓN DEL FACTOR DE COMPARACIÓN: Construcción de los nuevos centros de esparcimiento público municipal
 AMBITO GEOGRAFICO:
 COBERTURA:
 LINEA BASE Registro de la dependencia 2019
 Numero: NA 1.2

COMPORTAMIENTO DE LAS VARIABLES DURANTE EL TRIMESTRE: Julio-Septiembre

VARIABLE	UNIDAD DE MEDIDA	OPERACION	META ANUAL	AVANCE TRIMESTRAL				AVANCE ACUMULADO			
				Programado	%	Alcanzado	%	Programado	%	Alcanzado	%
Construcción de nuevos centros de esparcimiento público municipal realizados	Construcción	Sumable	0.00	0.00	0.00	0.00	0.00	0.00	0.00	0.00	0.00
Construcción de nuevos centros de esparcimiento público municipal programados	Construcción	Sumable	0.00	0.00	0.00	0.00	0.00	0.00	0.00	0.00	0.00

COMPORTAMIENTO DEL INDICADOR

DESCRIPCION DE LA META ANUAL

Construcción de los nuevos centros de esparcimiento público municipal

META ANUAL	TRIMESTRE: Julio-Septiembre							
	AVANCE TRIMESTRAL				AVANCE ACUMULADO			
	Programado	Alcanzado	EF%	SEMAFORO	Programado	Alcanzado	EF%	SEMAFORO
0.00	0.00	0.00	0.00		0.00	0.00	0.00	

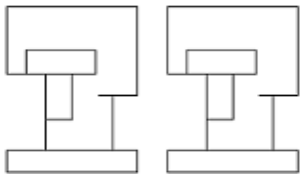
DESCRIPCIÓN DE RESULTADOS Y JUSTIFICACIÓN EN CASO DE VARIACIÓN SUPERIOR A ± 10 % RESPECTO A LO PROGRAMADO

EVALUACION DEL INDICADOR

DEPENDENCIA GENERAL: H00 SERVICIOS PUBLICOS
 DEPENDENCIA AUXILIAR: 128 Parques y Jardines, 145 Panteones

ELABORÓ

REVISÓ



PbRm-08b FICHA TECNICA DE SEGUIMIENTO DE INDICADORES 2020 DE GESTIÓN O ESTRATEGICO

TIPO DE FICHA: OSFEM

PILAR DE DESARROLLO / EJE TRANSVERSAL: 2 Pilar 2: Económico
 TEMA DE DESARROLLO: Infraestructura y modernización de los servicios comunales
 PROGRAMA PRESUPUESTARIO: 02020601 Modernización de los servicios comunales
 PROYECTO PRESUPUESTARIO: 020206010301 Coordinación para la conservación de parques y jardines 020206010302 Coordinación para servicios de administración y mantenimiento de panteones
 OBJETIVO DEL PROGRAMA PRESUPUESTARIO: Se refiere al conjunto de acciones que se llevan a cabo para la modernización y rehabilitación de plazas, jardines públicos, centros comerciales y demás infraestructura en donde se presten servicios comunales, contando con la participación de los diferentes niveles de gobierno incluyendo la iniciativa privada.
 DEPENDENCIA GENERAL: H00 SERVICIOS PUBLICOS
 DEPENDENCIA AUXILIAR: 128 Parques y Jardines, 145 Panteones

ESTRUCTURA DEL INDICADOR

NOMBRE DEL INDICADOR: Porcentaje en la programación del mantenimiento a los centros de esparcimiento público municipal.
 FÓRMULA DEL CÁLCULO: (Acciones de mantenimiento a los centros de esparcimiento público municipal autorizadas/Acciones de mantenimiento a los centros de esparcimiento público municipal programadas)*100
 INTERPRETACIÓN: Programación del mantenimiento a los centros de esparcimiento público municipal
 DIMENSIÓN QUE ATIENDE: Eficiencia FRECUENCIA DE MEDICIÓN: Trimestral
 DESCRIPCIÓN DEL FACTOR DE COMPARACIÓN: Mantenimiento a los centros de esparcimiento público
 AMBITO GEOGRAFICO:
 COBERTURA:
 LINEA BASE Registro de la dependencia 2019
 Numero: NA 2.1

COMPORTAMIENTO DE LAS VARIABLES DURANTE EL TRIMESTRE: Julio-Septiembre

VARIABLE	UNIDAD DE MEDIDA	OPERACION	META ANUAL	AVANCE TRIMESTRAL				AVANCE ACUMULADO			
				Programado	%	Alcanzado	%	Programado	%	Alcanzado	%
Acciones de mantenimiento a los centros de esparcimiento público municipal autorizadas	Mantenimiento	Sumable	35.00	0.00	0.00	0.00	0.00	0.00	0.00	0.00	0.00
Acciones de mantenimiento a los centros de esparcimiento público municipal programadas	Mantenimiento	Sumable	35.00	0.00	0.00	0.00	0.00	0.00	0.00	0.00	0.00

COMPORTAMIENTO DEL INDICADOR

DESCRIPCION DE LA META ANUAL

Mantenimiento a los centros de esparcimiento público

META ANUAL	TRIMESTRE: Julio-Septiembre							
	AVANCE TRIMESTRAL				AVANCE ACUMULADO			
	Programado	Alcanzado	EF%	SEMAFORO	Programado	Alcanzado	EF%	SEMAFORO
100.00	0.00	0.00	0.00		0.00	0.00	0.00	

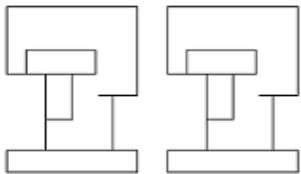
DESCRIPCIÓN DE RESULTADOS Y JUSTIFICACIÓN EN CASO DE VARIACIÓN SUPERIOR A ± 10 % RESPECTO A LO PROGRAMADO

EVALUACION DEL INDICADOR

DEPENDENCIA GENERAL: H00 SERVICIOS PUBLICOS
 DEPENDENCIA AUXILIAR: 128 Parques y Jardines, 145 Panteones

ELABORÓ

REVISÓ



PbRm-08b FICHA TECNICA DE SEGUIMIENTO DE INDICADORES 2020 DE GESTIÓN O ESTRATEGICO

TIPO DE FICHA: OSFEM

PILAR DE DESARROLLO / EJE TRANSVERSAL: 2 Pilar 2: Económico
 TEMA DE DESARROLLO: Infraestructura y modernización de los servicios comunales
 PROGRAMA PRESUPUESTARIO: 02020601 Modernización de los servicios comunales
 PROYECTO PRESUPUESTARIO: 020206010301 Coordinación para la conservación de parques y jardines 020206010302 Coordinación para servicios de administración y mantenimiento de panteones
 OBJETIVO DEL PROGRAMA PRESUPUESTARIO: Se refiere al conjunto de acciones que se llevan a cabo para la modernización y rehabilitación de plazas, jardines públicos, centros comerciales y demás infraestructura en donde se presten servicios comunales, contando con la participación de los diferentes niveles de gobierno incluyendo la iniciativa privada.
 DEPENDENCIA GENERAL: H00 SERVICIOS PUBLICOS
 DEPENDENCIA AUXILIAR: 128 Parques y Jardines, 145 Panteones

ESTRUCTURA DEL INDICADOR

NOMBRE DEL INDICADOR: Porcentaje en el mantenimiento a los centros de esparcimiento público municipal.
 FÓRMULA DEL CÁLCULO: (Mantenimiento a los centros de esparcimiento público municipal realizado/Mantenimiento a los centros de esparcimiento público municipal autorizado)*100
 INTERPRETACIÓN: Mantenimiento a los centros de esparcimiento público municipal
 DIMENSIÓN QUE ATIENDE: Eficiencia FRECUENCIA DE MEDICIÓN: Trimestral
 DESCRIPCIÓN DEL FACTOR DE COMPARACIÓN: Mantenimiento a los centros de esparcimiento público municipal
 AMBITO GEOGRAFICO:
 COBERTURA:
 LINEA BASE Registro de la dependencia 2019
 Numero: NA 2.2

COMPORTAMIENTO DE LAS VARIABLES DURANTE EL TRIMESTRE: Julio-Septiembre

VARIABLE	UNIDAD DE MEDIDA	OPERACION	META ANUAL	AVANCE TRIMESTRAL				AVANCE ACUMULADO			
				Programado	%	Alcanzado	%	Programado	%	Alcanzado	%
Mantenimiento a los centros de esparcimiento público municipal realizado	Mantenimiento	Sumable	35.00	0.00	0.00	0.00	0.00	0.00	0.00	0.00	0.00
Mantenimiento a los centros de esparcimiento público municipal autorizado	Mantenimiento	Sumable	35.00	0.00	0.00	0.00	0.00	0.00	0.00	0.00	0.00

COMPORTAMIENTO DEL INDICADOR

DESCRIPCION DE LA META ANUAL

Mantenimiento a los centros de esparcimiento público municipal

META ANUAL	TRIMESTRE: Julio-Septiembre							
	AVANCE TRIMESTRAL				AVANCE ACUMULADO			
	Programado	Alcanzado	EF%	SEMAFORO	Programado	Alcanzado	EF%	SEMAFORO
100.00	0.00	0.00	0.00		0.00	0.00	0.00	

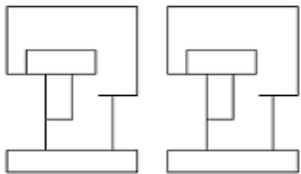
DESCRIPCIÓN DE RESULTADOS Y JUSTIFICACIÓN EN CASO DE VARIACIÓN SUPERIOR A ± 10 % RESPECTO A LO PROGRAMADO

EVALUACION DEL INDICADOR

DEPENDENCIA GENERAL: H00 SERVICIOS PUBLICOS
 DEPENDENCIA AUXILIAR: 128 Parques y Jardines, 145 Panteones

ELABORÓ

REVISÓ



PbRm-08b FICHA TECNICA DE SEGUIMIENTO DE INDICADORES 2020 DE GESTIÓN O ESTRATEGICO

TIPO DE FICHA: OSFEM

PILAR DE DESARROLLO / EJE TRANSVERSAL: 2 Pilar 2: Económico
 TEMA DE DESARROLLO: Infraestructura y modernización de los servicios comunales
 PROGRAMA PRESUPUESTARIO: 02020601 Modernización de los servicios comunales
 PROYECTO PRESUPUESTARIO: 020206010301 Coordinación para la conservación de parques y jardines 020206010302 Coordinación para servicios de administración y mantenimiento de panteones
 OBJETIVO DEL PROGRAMA PRESUPUESTARIO: Se refiere al conjunto de acciones que se llevan a cabo para la modernización y rehabilitación de plazas, jardines públicos, centros comerciales y demás infraestructura en donde se presten servicios comunales, contando con la participación de los diferentes niveles de gobierno incluyendo la iniciativa privada.
 DEPENDENCIA GENERAL: H00 SERVICIOS PUBLICOS
 DEPENDENCIA AUXILIAR: 128 Parques y Jardines, 145 Panteones

ESTRUCTURA DEL INDICADOR

NOMBRE DEL INDICADOR: Porcentaje en la programación del mantenimiento a los panteones municipales.
 FÓRMULA DEL CÁLCULO: (Acciones de mantenimiento a los panteones municipales realizados/Acciones de mantenimiento a los panteones municipales programadas)*100
 INTERPRETACIÓN: Programación del mantenimiento a los panteones municipales.
 DIMENSIÓN QUE ATIENDE: Eficiencia FRECUENCIA DE MEDICIÓN: Trimestral
 DESCRIPCIÓN DEL FACTOR DE COMPARACIÓN: Mantenimiento a los panteones municipales
 AMBITO GEOGRAFICO:
 COBERTURA:
 LINEA BASE Registro de la dependencia 2019
 Numero: NA 3.1

COMPORTAMIENTO DE LAS VARIABLES DURANTE EL TRIMESTRE: Julio-Septiembre

VARIABLE	UNIDAD DE MEDIDA	OPERACION	META ANUAL	AVANCE TRIMESTRAL				AVANCE ACUMULADO			
				Programado	%	Alcanzado	%	Programado	%	Alcanzado	%
Acciones de mantenimiento a los panteones municipales realizados	Mantenimiento	Sumable	9.00	0.00	0.00	0.00	0.00	0.00	0.00	0.00	0.00
Acciones de mantenimiento a los panteones municipales programadas	Mantenimiento	Sumable	9.00	0.00	0.00	0.00	0.00	0.00	0.00	0.00	0.00

COMPORTAMIENTO DEL INDICADOR

DESCRIPCION DE LA META ANUAL

Mantenimiento a los panteones municipales

META ANUAL	TRIMESTRE: Julio-Septiembre							
	AVANCE TRIMESTRAL				AVANCE ACUMULADO			
	Programado	Alcanzado	EF%	SEMAFORO	Programado	Alcanzado	EF%	SEMAFORO
100.00	0.00	0.00	0.00		0.00	0.00	0.00	

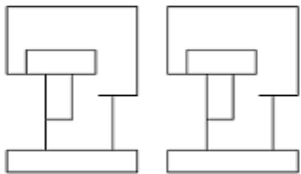
DESCRIPCIÓN DE RESULTADOS Y JUSTIFICACIÓN EN CASO DE VARIACIÓN SUPERIOR A ± 10 % RESPECTO A LO PROGRAMADO

EVALUACION DEL INDICADOR

DEPENDENCIA GENERAL: H00 SERVICIOS PUBLICOS
 DEPENDENCIA AUXILIAR: 128 Parques y Jardines, 145 Panteones

ELABORÓ

REVISÓ



PbRm-08b FICHA TECNICA DE SEGUIMIENTO DE INDICADORES 2020 DE GESTIÓN O ESTRATEGICO

TIPO DE FICHA: OSFEM

PILAR DE DESARROLLO / EJE TRANSVERSAL: 1 Pilar 1: Social
 TEMA DE DESARROLLO: Salud y bienestar incluyente
 PROGRAMA PRESUPUESTARIO: 02030101 Prevención médica para la comunidad
 PROYECTO PRESUPUESTARIO: 020301010201 Promoción de la salud
 OBJETIVO DEL PROGRAMA PRESUPUESTARIO: Incluye acciones de promoción, prevención y difusión de la salud pública para contribuir a la disminución de enfermedades y mantener un buen estado de salud de la población municipal.
 DEPENDENCIA GENERAL: I00 PROMOCION SOCIAL
 DEPENDENCIA AUXILIAR: 153 Atención a la Salud

ESTRUCTURA DEL INDICADOR

NOMBRE DEL INDICADOR: Porcentaje de pláticas de promoción de la salud realizadas en el territorio municipal.
 FÓRMULA DEL CÁLCULO: (Pláticas de promoción de la salud y de Prevención de enfermedades realizadas/Pláticas de promoción de la salud y Prevención de enfermedades programadas) *100
 INTERPRETACIÓN: Realización de pláticas de promoción de la salud y de prevención de enfermedades en el territorio municipal.
 DIMENSIÓN QUE ATIENDE: Eficacia FRECUENCIA DE MEDICIÓN: Trimestral
 DESCRIPCIÓN DEL FACTOR DE COMPARACIÓN: Pláticas de promoción de la salud
 AMBITO GEOGRAFICO:
 COBERTURA:
 LINEA BASE Registro de la dependencia 2019
 Numero: NA 1.1

COMPORTAMIENTO DE LAS VARIABLES DURANTE EL TRIMESTRE: Julio-Septiembre

VARIABLE	UNIDAD DE MEDIDA	OPERACION	META ANUAL	AVANCE TRIMESTRAL				AVANCE ACUMULADO			
				Programado	%	Alcanzado	%	Programado	%	Alcanzado	%
Pláticas de promoción de la salud y de Prevención de enfermedades realizadas	Pláticas	Sumable	12.00	3.00	25.00	0.00	0.00	9.00	75.00	3.00	33.33
Pláticas de promoción de la salud y Prevención de enfermedades programadas	Pláticas	Sumable	12.00	3.00	25.00	0.00	0.00	9.00	75.00	3.00	33.33

COMPORTAMIENTO DEL INDICADOR

DESCRIPCION DE LA META ANUAL

Pláticas de promoción de la salud

META ANUAL	TRIMESTRE: Julio-Septiembre							
	AVANCE TRIMESTRAL				AVANCE ACUMULADO			
	Programado	Alcanzado	EF%	SEMAFORO	Programado	Alcanzado	EF%	SEMAFORO
100.00	100.00	0.00	0.00	ROJO	100.00	100.00	100.00	ROJO

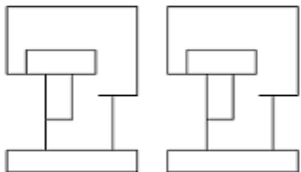
DESCRIPCIÓN DE RESULTADOS Y JUSTIFICACIÓN EN CASO DE VARIACIÓN SUPERIOR A ± 10 % RESPECTO A LO PROGRAMADO

EVALUACION DEL INDICADOR

DEPENDENCIA GENERAL: I00 PROMOCION SOCIAL
 DEPENDENCIA AUXILIAR: 153 Atención a la Salud

ELABORÓ

REVISÓ



PbRm-08b FICHA TECNICA DE SEGUIMIENTO DE INDICADORES 2020 DE GESTIÓN O ESTRATEGICO

TIPO DE FICHA: OSFEM

PILAR DE DESARROLLO / EJE TRANSVERSAL: 1 Pilar 1: Social
 TEMA DE DESARROLLO: Salud y bienestar incluyente
 PROGRAMA PRESUPUESTARIO: 02030101 Prevención médica para la comunidad
 PROYECTO PRESUPUESTARIO: 020301010201 Promoción de la salud
 OBJETIVO DEL PROGRAMA PRESUPUESTARIO: Incluye acciones de promoción, prevención y difusión de la salud pública para contribuir a la disminución de enfermedades y mantener un buen estado de salud de la población municipal.
 DEPENDENCIA GENERAL: 100 PROMOCION SOCIAL
 DEPENDENCIA AUXILIAR: 153 Atención a la Salud

ESTRUCTURA DEL INDICADOR

NOMBRE DEL INDICADOR: Porcentaje de dosis de biológicos aplicados en los módulos de vacunación.
 FÓRMULA DEL CÁLCULO: (Dosis de biológicos aplicado/ Dosis de biológicos programados para aplicar) *100
 INTERPRETACIÓN: Aplicación de dosis de biológico en módulos de vacunación
 DIMENSIÓN QUE ATIENDE: Eficacia FRECUENCIA DE MEDICIÓN: Trimestral
 DESCRIPCIÓN DEL FACTOR DE COMPARACIÓN: Aplicación de dosis de biológico
 AMBITO GEOGRAFICO:
 COBERTURA:
 LINEA BASE Registro de la dependencia 2019

Numero: NA 1.2

COMPORTAMIENTO DE LAS VARIABLES DURANTE EL TRIMESTRE: Julio-Septiembre

VARIABLE	UNIDAD DE MEDIDA	OPERACION	META ANUAL	AVANCE TRIMESTRAL				AVANCE ACUMULADO			
				Programado	%	Alcanzado	%	Programado	%	Alcanzado	%
Dosis de biológicos aplicado	Dosis	Sumable	0.00	0.00	0.00	0.00	0.00	0.00	0.00	0.00	0.00
Dosis de biológicos programados para aplicar	Dosis	Sumable	0.00	0.00	0.00	0.00	0.00	0.00	0.00	0.00	0.00

COMPORTAMIENTO DEL INDICADOR

DESCRIPCION DE LA META ANUAL

Aplicación de dosis de biológico

META ANUAL	TRIMESTRE: Julio-Septiembre							
	AVANCE TRIMESTRAL				AVANCE ACUMULADO			
	Programado	Alcanzado	EF%	SEMAFORO	Programado	Alcanzado	EF%	SEMAFORO
0.00	0.00	0.00	0.00		0.00	0.00	0.00	

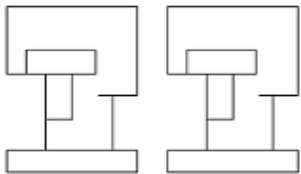
DESCRIPCIÓN DE RESULTADOS Y JUSTIFICACIÓN EN CASO DE VARIACIÓN SUPERIOR A ± 10 % RESPECTO A LO PROGRAMADO

EVALUACION DEL INDICADOR

DEPENDENCIA GENERAL: 100 PROMOCION SOCIAL
 DEPENDENCIA AUXILIAR: 153 Atención a la Salud

ELABORÓ

REVISÓ



PbRm-08b FICHA TECNICA DE SEGUIMIENTO DE INDICADORES 2020 DE GESTIÓN O ESTRATEGICO

TIPO DE FICHA: OSFEM

PILAR DE DESARROLLO / EJE TRANSVERSAL: 1 Pilar 1: Social
 TEMA DE DESARROLLO: Salud y bienestar incluyente
 PROGRAMA PRESUPUESTARIO: 02030101 Prevención médica para la comunidad
 PROYECTO PRESUPUESTARIO: 020301010201 Promoción de la salud
 OBJETIVO DEL PROGRAMA PRESUPUESTARIO: Incluye acciones de promoción, prevención y difusión de la salud pública para contribuir a la disminución de enfermedades y mantener un buen estado de salud de la población municipal.
 DEPENDENCIA GENERAL: I00 PROMOCION SOCIAL
 DEPENDENCIA AUXILIAR: 153 Atención a la Salud

ESTRUCTURA DEL INDICADOR

NOMBRE DEL INDICADOR: Porcentaje de ilustrativos distribuidos para la promoción de la salud y prevención de enfermedades.
 FÓRMULA DEL CÁLCULO: (Ilustrativos para la promoción de la salud y prevención de enfermedades distribuidos / Ilustrativos para la promoción de la salud y prevención de enfermedades programados a distribuir) *100
 INTERPRETACIÓN: Distribución de ilustrativos para la promoción de la salud y prevención de enfermedades en lugares con afluencia de personas.
 DIMENSIÓN QUE ATIENDE: Eficacia FRECUENCIA DE MEDICIÓN: Trimestral
 DESCRIPCIÓN DEL FACTOR DE COMPARACIÓN: Ilustrativos distribuidos para la promoción de la salud
 AMBITO GEOGRAFICO:
 COBERTURA:
 LINEA BASE Registro de la dependencia 2019

Numero: NA 2.1

COMPORTAMIENTO DE LAS VARIABLES DURANTE EL TRIMESTRE: Julio-Septiembre

VARIABLE	UNIDAD DE MEDIDA	OPERACION	META ANUAL	AVANCE TRIMESTRAL				AVANCE ACUMULADO			
				Programado	%	Alcanzado	%	Programado	%	Alcanzado	%
Ilustrativos para la promoción de la salud y prevención de enfermedades distribuidos	Difusión	Sumable	0.00	0.00	0.00	0.00	0.00	0.00	0.00	0.00	0.00
Ilustrativos para la promoción de la salud y prevención de enfermedades programados a distribuir	Difusión	Sumable	0.00	0.00	0.00	0.00	0.00	0.00	0.00	0.00	0.00

COMPORTAMIENTO DEL INDICADOR

DESCRIPCION DE LA META ANUAL

Ilustrativos distribuidos para la promoción de la salud

META ANUAL	TRIMESTRE: Julio-Septiembre							
	AVANCE TRIMESTRAL				AVANCE ACUMULADO			
	Programado	Alcanzado	EF%	SEMAFORO	Programado	Alcanzado	EF%	SEMAFORO
0.00	0.00	0.00	0.00		0.00	0.00	0.00	

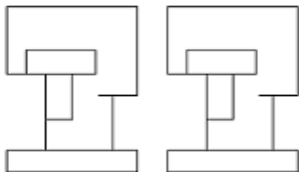
DESCRIPCIÓN DE RESULTADOS Y JUSTIFICACIÓN EN CASO DE VARIACIÓN SUPERIOR A ± 10 % RESPECTO A LO PROGRAMADO

EVALUACION DEL INDICADOR

DEPENDENCIA GENERAL: I00 PROMOCION SOCIAL
 DEPENDENCIA AUXILIAR: 153 Atención a la Salud

ELABORÓ

REVISÓ



PbRm-08b FICHA TECNICA DE SEGUIMIENTO DE INDICADORES 2020 DE GESTIÓN O ESTRATEGICO

TIPO DE FICHA: OSFEM

PILAR DE DESARROLLO / EJE TRANSVERSAL: 3 Pilar 3: Territorial
 TEMA DE DESARROLLO: Ciudades y comunidades sostenibles
 PROGRAMA PRESUPUESTARIO: 02040201 Cultura y arte
 PROYECTO PRESUPUESTARIO: 020402010101 Servicios culturales
 OBJETIVO DEL PROGRAMA PRESUPUESTARIO: Acciones encaminadas a promover la difusión y desarrollo de las diferentes manifestaciones culturales y artísticas.
 DEPENDENCIA GENERAL: R00 CASA DE LA CULTURA
 DEPENDENCIA AUXILIAR: 150 Cultura

ESTRUCTURA DEL INDICADOR

NOMBRE DEL INDICADOR: Porcentaje de promoción de actividades en la página web y redes sociales
 FÓRMULA DEL CÁLCULO: $(\text{Actividades y eventos publicados en el trimestre} / \text{Total de eventos programados en el año actual}) * 100$
 INTERPRETACIÓN: Promoción de las actividades culturales a través del sitio web y redes sociales del municipio dedicado a las actividades culturales y artísticas
 DIMENSIÓN QUE ATIENDE: Eficiencia FRECUENCIA DE MEDICIÓN: Trimestral
 DESCRIPCIÓN DEL FACTOR DE COMPARACIÓN: Promoción de actividades en la página web y redes
 AMBITO GEOGRAFICO:
 COBERTURA:
 LINEA BASE Registro de la dependencia 2019
 Numero: NA 1.2

COMPORTAMIENTO DE LAS VARIABLES DURANTE EL TRIMESTRE: Julio-Septiembre

VARIABLE	UNIDAD DE MEDIDA	OPERACION	META ANUAL	AVANCE TRIMESTRAL				AVANCE ACUMULADO			
				Programado	%	Alcanzado	%	Programado	%	Alcanzado	%
Actividades y eventos publicados en el trimestre	Publicaciones	Sumable	60.00	15.00	25.00	3.00	20.00	45.00	75.00	13.00	28.89
Total de eventos programados en el año actual)	Publicaciones	Sumable	60.00	15.00	25.00	3.00	20.00	45.00	75.00	13.00	28.89

COMPORTAMIENTO DEL INDICADOR

DESCRIPCION DE LA META ANUAL

Actividades y eventos publicados

META ANUAL	TRIMESTRE: Julio-Septiembre							
	AVANCE TRIMESTRAL				AVANCE ACUMULADO			
	Programado	Alcanzado	EF%	SEMAFORO	Programado	Alcanzado	EF%	SEMAFORO
100.00	100.00	100.00	100.00	VERDE	100.00	100.00	100.00	VERDE

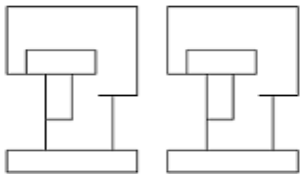
DESCRIPCIÓN DE RESULTADOS Y JUSTIFICACIÓN EN CASO DE VARIACIÓN SUPERIOR A ± 10 % RESPECTO A LO PROGRAMADO

EVALUACION DEL INDICADOR

DEPENDENCIA GENERAL: R00 CASA DE LA CULTURA
 DEPENDENCIA AUXILIAR: 150 Cultura

ELABORÓ

REVISÓ



PbRm-08b FICHA TECNICA DE SEGUIMIENTO DE INDICADORES 2020 DE GESTIÓN O ESTRATEGICO

TIPO DE FICHA: OSFEM

PILAR DE DESARROLLO / EJE TRANSVERSAL: 3 Pilar 3: Territorial
 TEMA DE DESARROLLO: Ciudades y comunidades sostenibles
 PROGRAMA PRESUPUESTARIO: 02040201 Cultura y arte
 PROYECTO PRESUPUESTARIO: 020402010101 Servicios culturales
 OBJETIVO DEL PROGRAMA PRESUPUESTARIO: Acciones encaminadas a promover la difusión y desarrollo de las diferentes manifestaciones culturales y artísticas.
 DEPENDENCIA GENERAL: R00 CASA DE LA CULTURA
 DEPENDENCIA AUXILIAR: 150 Cultura

ESTRUCTURA DEL INDICADOR

NOMBRE DEL INDICADOR: Porcentaje de aprovechamiento de espacios con expresiones artísticas y culturales
 FÓRMULA DEL CÁLCULO: $(\text{Espacios que albergaron expresiones artísticas y culturales} / \text{Total de espacios susceptibles para albergar expresiones artísticas y culturales}) * 100$
 INTERPRETACIÓN: Espacios donde se celebran expresiones artísticas y culturales
 DIMENSIÓN QUE ATIENDE: Eficiencia FRECUENCIA DE MEDICIÓN: Mensual
 DESCRIPCIÓN DEL FACTOR DE COMPARACIÓN: Aprovechamiento de espacios con expresiones artísticas
 AMBITO GEOGRAFICO:
 COBERTURA:
 LINEA BASE Registro de la dependencia 2019

Numero: NA 1.3

COMPORTAMIENTO DE LAS VARIABLES DURANTE EL TRIMESTRE: Julio-Septiembre

VARIABLE	UNIDAD DE MEDIDA	OPERACION	META ANUAL	AVANCE TRIMESTRAL				AVANCE ACUMULADO			
				Programado	%	Alcanzado	%	Programado	%	Alcanzado	%
Espacios que albergaron expresiones artísticas y culturales	Espacios susceptibles	Sumable	15.00	4.00	26.67	4.00	100.00	11.00	73.33	11.00	100.00
Total de espacios susceptibles para albergar expresiones artísticas y culturales	Espacios susceptibles	Sumable	15.00	4.00	26.67	4.00	100.00	11.00	73.33	11.00	100.00

COMPORTAMIENTO DEL INDICADOR

DESCRIPCION DE LA META ANUAL

Espacios que albergaron expresiones artísticas

META ANUAL	TRIMESTRE: Julio-Septiembre							
	AVANCE TRIMESTRAL				AVANCE ACUMULADO			
	Programado	Alcanzado	EF%	SEMAFORO	Programado	Alcanzado	EF%	SEMAFORO
100.00	100.00	100.00	100.00	VERDE	100.00	100.00	100.00	VERDE

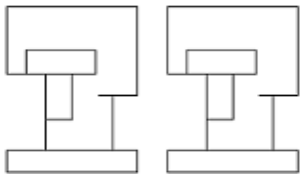
DESCRIPCIÓN DE RESULTADOS Y JUSTIFICACIÓN EN CASO DE VARIACIÓN SUPERIOR A ± 10 % RESPECTO A LO PROGRAMADO

EVALUACION DEL INDICADOR

DEPENDENCIA GENERAL: R00 CASA DE LA CULTURA
 DEPENDENCIA AUXILIAR: 150 Cultura

ELABORÓ

REVISÓ



PbRm-08b FICHA TECNICA DE SEGUIMIENTO DE INDICADORES 2020 DE GESTIÓN O ESTRATEGICO

TIPO DE FICHA: OSFEM

PILAR DE DESARROLLO / EJE TRANSVERSAL: 3 Pilar 3: Territorial
 TEMA DE DESARROLLO: Ciudades y comunidades sostenibles
 PROGRAMA PRESUPUESTARIO: 02040201 Cultura y arte
 PROYECTO PRESUPUESTARIO: 020402010101 Servicios culturales
 OBJETIVO DEL PROGRAMA PRESUPUESTARIO: Acciones encaminadas a promover la difusión y desarrollo de las diferentes manifestaciones culturales y artísticas.
 DEPENDENCIA GENERAL: R00 CASA DE LA CULTURA
 DEPENDENCIA AUXILIAR: 150 Cultura

ESTRUCTURA DEL INDICADOR

NOMBRE DEL INDICADOR: Porcentaje de expresiones artísticas y culturales realizadas
 FÓRMULA DEL CÁLCULO: (Expresiones artísticas y culturales realizadas / Solicitudes de expresiones artísticas y culturales recibidas) *100
 INTERPRETACIÓN: Atender solicitudes en materia de expresiones artísticas y culturales
 DIMENSIÓN QUE ATIENDE: Eficiencia FRECUENCIA DE MEDICIÓN: Mensual
 DESCRIPCIÓN DEL FACTOR DE COMPARACIÓN: Expresiones artísticas y culturales
 AMBITO GEOGRAFICO:
 COBERTURA:
 LINEA BASE Registro de la dependencia 2019

Numero: NA 1.4

COMPORTAMIENTO DE LAS VARIABLES DURANTE EL TRIMESTRE: Julio-Septiembre

VARIABLE	UNIDAD DE MEDIDA	OPERACION	META ANUAL	AVANCE TRIMESTRAL				AVANCE ACUMULADO			
				Programado	%	Alcanzado	%	Programado	%	Alcanzado	%
Expresiones artísticas y culturales realizadas	Expresiones culturales	Sumable	100.00	30.00	30.00	0.00	0.00	70.00	70.00	15.00	21.43
Solicitudes de expresiones artísticas y culturales recibidas	Expresiones culturales	Sumable	100.00	30.00	30.00	0.00	0.00	70.00	70.00	15.00	21.43

COMPORTAMIENTO DEL INDICADOR

DESCRIPCION DE LA META ANUAL

Expresiones artísticas y culturales realizadas

META ANUAL	TRIMESTRE: Julio-Septiembre							
	AVANCE TRIMESTRAL				AVANCE ACUMULADO			
	Programado	Alcanzado	EF%	SEMAFORO	Programado	Alcanzado	EF%	SEMAFORO
100.00	100.00	0.00	0.00	ROJO	100.00	100.00	100.00	ROJO

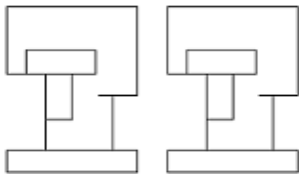
DESCRIPCIÓN DE RESULTADOS Y JUSTIFICACIÓN EN CASO DE VARIACIÓN SUPERIOR A ± 10 % RESPECTO A LO PROGRAMADO

EVALUACION DEL INDICADOR

DEPENDENCIA GENERAL: R00 CASA DE LA CULTURA
 DEPENDENCIA AUXILIAR: 150 Cultura

ELABORÓ

REVISÓ



PbRm-08b FICHA TECNICA DE SEGUIMIENTO DE INDICADORES 2020 DE GESTIÓN O ESTRATEGICO

TIPO DE FICHA: OSFEM

PILAR DE DESARROLLO / EJE TRANSVERSAL: 1 Pilar 1: Social
 TEMA DE DESARROLLO: Educación Incluyente y de calidad
 PROGRAMA PRESUPUESTARIO: 02050501 Educación para adultos
 PROYECTO PRESUPUESTARIO: 020505010101 Alfabetización y educación básica para adultos
 OBJETIVO DEL PROGRAMA PRESUPUESTARIO: Incluye los proyectos tendientes a incrementar programas que ofrezcan a la población adulta con rezago educativo o desempleo oportunidades para concluir la educación básica, así como capacitarse para incorporarse al mercado laboral.
 DEPENDENCIA GENERAL: 000 EDUCACIÓN CULTURAL Y BIENESTAR SOCIAL
 DEPENDENCIA AUXILIAR: 141 Educación

ESTRUCTURA DEL INDICADOR

NOMBRE DEL INDICADOR: Porcentaje de cursos impartidos del INEA
 FÓRMULA DEL CÁLCULO: $(\text{Cursos del INEA impartidos} / \text{Cursos del INEA programados}) * 100$
 INTERPRETACIÓN: Cursos del INEA en las localidades impartidos
 DIMENSIÓN QUE ATIENDE: Eficiencia
 DESCRIPCIÓN DEL FACTOR DE COMPARACIÓN: Cursos del INEA impartidos
 AMBITO GEOGRAFICO:
 COBERTURA:
 LINEA BASE: Registro de la dependencia 2019

FRECUENCIA DE MEDICIÓN: Trimestral

Numero: NC 1

COMPORTAMIENTO DE LAS VARIABLES DURANTE EL TRIMESTRE: Julio-Septiembre

VARIABLE	UNIDAD DE MEDIDA	OPERACION	META ANUAL	AVANCE TRIMESTRAL				AVANCE ACUMULADO			
				Programado	%	Alcanzado	%	Programado	%	Alcanzado	%
Cursos del INEA impartidos	Cursos	Sumable	240.00	60.00	25.00	0.00	0.00	180.00	75.00	40.00	22.22
Cursos del INEA programados	Cursos	Sumable	240.00	60.00	25.00	0.00	0.00	180.00	75.00	40.00	22.22

COMPORTAMIENTO DEL INDICADOR

DESCRIPCION DE LA META ANUAL

Cursos del INEA impartidos

META ANUAL	TRIMESTRE: Julio-Septiembre							
	AVANCE TRIMESTRAL				AVANCE ACUMULADO			
	Programado	Alcanzado	EF%	SEMAFORO	Programado	Alcanzado	EF%	SEMAFORO
100.00	100.00	0.00	0.00	ROJO	100.00	100.00	100.00	ROJO

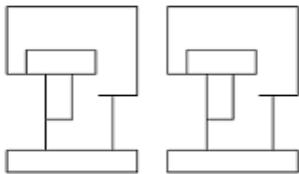
DESCRIPCIÓN DE RESULTADOS Y JUSTIFICACIÓN EN CASO DE VARIACIÓN SUPERIOR A ± 10 % RESPECTO A LO PROGRAMADO

EVALUACION DEL INDICADOR

DEPENDENCIA GENERAL: 000 EDUCACIÓN CULTURAL Y BIENESTAR SOCIAL
 DEPENDENCIA AUXILIAR: 141 Educación

ELABORÓ

REVISÓ



PbRm-08b FICHA TECNICA DE SEGUIMIENTO DE INDICADORES 2020 DE GESTIÓN O ESTRATEGICO

TIPO DE FICHA: OSFEM

PILAR DE DESARROLLO / EJE TRANSVERSAL: 1 Pilar 1: Social
 TEMA DE DESARROLLO: Educación Incluyente y de calidad
 PROGRAMA PRESUPUESTARIO: 02050501 Educación para adultos
 PROYECTO PRESUPUESTARIO: 020505010101 Alfabetización y educación básica para adultos
 OBJETIVO DEL PROGRAMA PRESUPUESTARIO: Incluye los proyectos tendientes a incrementar programas que ofrezcan a la población adulta con rezago educativo o desempleo oportunidades para concluir la educación básica, así como capacitarse para incorporarse al mercado laboral.
 DEPENDENCIA GENERAL: 000 EDUCACIÓN CULTURAL Y BIENESTAR SOCIAL
 DEPENDENCIA AUXILIAR: 141 Educación

ESTRUCTURA DEL INDICADOR

NOMBRE DEL INDICADOR: Porcentaje de programas de atención a la demanda de educación para adultos
 FÓRMULA DEL CÁLCULO: (Programas de atención a la demanda de educación para adultos cursados/Programas de atención a la demanda de educación para adultos)*100
 INTERPRETACIÓN: Programas de atención a la demanda de educación otorgados a adultos en condición de rezago educativo
 DIMENSIÓN QUE ATIENDE: Eficiencia FRECUENCIA DE MEDICIÓN: Trimestral
 DESCRIPCIÓN DEL FACTOR DE COMPARACIÓN: Programas de atención a la demanda de educación
 AMBITO GEOGRAFICO:
 COBERTURA:
 LINEABASE Registro de la dependencia 2019

Numero: NC 2

COMPORTAMIENTO DE LAS VARIABLES DURANTE EL TRIMESTRE: Julio-Septiembre

VARIABLE	UNIDAD DE MEDIDA	OPERACION	META ANUAL	AVANCE TRIMESTRAL				AVANCE ACUMULADO			
				Programado	%	Alcanzado	%	Programado	%	Alcanzado	%
Programas de atención a la demanda de educación para adultos cursados	Programas	Sumable	8.00	2.00	25.00	0.00	0.00	6.00	75.00	2.00	33.33
Programas de atención a la demanda de educación para adultos	Programas	Sumable	8.00	2.00	25.00	0.00	0.00	6.00	75.00	2.00	33.33

COMPORTAMIENTO DEL INDICADOR

DESCRIPCION DE LA META ANUAL

Programas de atención

META ANUAL	TRIMESTRE: Julio-Septiembre							
	AVANCE TRIMESTRAL				AVANCE ACUMULADO			
	Programado	Alcanzado	EF%	SEMAFORO	Programado	Alcanzado	EF%	SEMAFORO
100.00	100.00	0.00	0.00	0	100.00	100.00	100.00	0

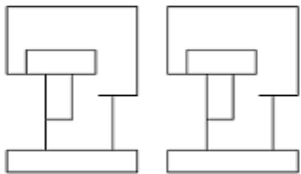
DESCRIPCIÓN DE RESULTADOS Y JUSTIFICACIÓN EN CASO DE VARIACIÓN SUPERIOR A ± 10 % RESPECTO A LO PROGRAMADO

EVALUACION DEL INDICADOR

DEPENDENCIA GENERAL: 000 EDUCACIÓN CULTURAL Y BIENESTAR SOCIAL
 DEPENDENCIA AUXILIAR: 141 Educación

ELABORÓ

REVISÓ



PbRm-08b FICHA TECNICA DE SEGUIMIENTO DE INDICADORES 2020 DE GESTIÓN O ESTRATEGICO

TIPO DE FICHA: OSFEM

PILAR DE DESARROLLO / EJE TRANSVERSAL: 1 Pilar 1: Social
 TEMA DE DESARROLLO: Educación Incluyente y de calidad
 PROGRAMA PRESUPUESTARIO: 02050501 Educación para adultos
 PROYECTO PRESUPUESTARIO: 020505010101 Alfabetización y educación básica para adultos
 OBJETIVO DEL PROGRAMA PRESUPUESTARIO: Incluye los proyectos tendientes a incrementar programas que ofrezcan a la población adulta con rezago educativo o desempleo oportunidades para concluir la educación básica, así como capacitarse para incorporarse al mercado laboral.
 DEPENDENCIA GENERAL: 000 EDUCACIÓN CULTURAL Y BIENESTAR SOCIAL
 DEPENDENCIA AUXILIAR: 141 Educación

ESTRUCTURA DEL INDICADOR

NOMBRE DEL INDICADOR: Porcentaje de pláticas de invitación a los cursos del INEA
 FÓRMULA DEL CÁLCULO: (Pláticas de invitación a los cursos del INEA efectuadas/Pláticas de invitación a los cursos del INEA programadas)*100
 INTERPRETACIÓN: Impartición de pláticas de invitación a los cursos del INEA.
 DIMENSIÓN QUE ATIENDE: Eficiencia
 DESCRIPCIÓN DEL FACTOR DE COMPARACIÓN: Pláticas de invitación
 AMBITO GEOGRAFICO:
 COBERTURA:
 LINEA BASE Registro de la dependencia 2019

FRECUENCIA DE MEDICIÓN: Trimestral

Numero: NA 1.1

COMPORTAMIENTO DE LAS VARIABLES DURANTE EL TRIMESTRE: Julio-Septiembre

VARIABLE	UNIDAD DE MEDIDA	OPERACION	META ANUAL	AVANCE TRIMESTRAL				AVANCE ACUMULADO			
				Programado	%	Alcanzado	%	Programado	%	Alcanzado	%
Pláticas de invitación a los cursos del INEA efectuadas	Platicas	Sumable	12.00	3.00	25.00	0.00	0.00	9.00	75.00	3.00	33.33
Pláticas de invitación a los cursos del INEA programadas	Platicas	Sumable	12.00	3.00	25.00	0.00	0.00	9.00	75.00	3.00	33.33

COMPORTAMIENTO DEL INDICADOR

DESCRIPCION DE LA META ANUAL

Pláticas de invitación

META ANUAL	TRIMESTRE: Julio-Septiembre							
	AVANCE TRIMESTRAL				AVANCE ACUMULADO			
	Programado	Alcanzado	EF%	SEMAFORO	Programado	Alcanzado	EF%	SEMAFORO
100.00	100.00	0.00	0.00	ROJO	100.00	100.00	100.00	ROJO

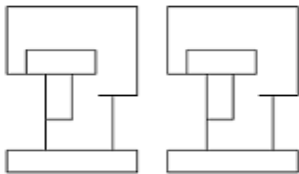
DESCRIPCIÓN DE RESULTADOS Y JUSTIFICACIÓN EN CASO DE VARIACIÓN SUPERIOR A ± 10 % RESPECTO A LO PROGRAMADO

EVALUACION DEL INDICADOR

DEPENDENCIA GENERAL: 000 EDUCACIÓN CULTURAL Y BIENESTAR SOCIAL
 DEPENDENCIA AUXILIAR: 141 Educación

ELABORÓ

REVISÓ



PbRm-08b FICHA TECNICA DE SEGUIMIENTO DE INDICADORES 2020 DE GESTIÓN O ESTRATEGICO

TIPO DE FICHA: OSFEM

PILAR DE DESARROLLO / EJE TRANSVERSAL: 1 Pilar 1: Social
 TEMA DE DESARROLLO: Educación Incluyente y de calidad
 PROGRAMA PRESUPUESTARIO: 02050501 Educación para adultos
 PROYECTO PRESUPUESTARIO: 020505010101 Alfabetización y educación básica para adultos
 OBJETIVO DEL PROGRAMA PRESUPUESTARIO: Incluye los proyectos tendientes a incrementar programas que ofrezcan a la población adulta con rezago educativo o desempleo oportunidades para concluir la educación básica, así como capacitarse para incorporarse al mercado laboral.
 DEPENDENCIA GENERAL: 000 EDUCACIÓN CULTURAL Y BIENESTAR SOCIAL
 DEPENDENCIA AUXILIAR: 141 Educación

ESTRUCTURA DEL INDICADOR

NOMBRE DEL INDICADOR: Promedio de encuestas aplicadas a la población adulta inscrita en el programa
 FÓRMULA DEL CÁLCULO: $(\text{Población adulta en rezago educativo encuestada} / \text{Total de población adulta en rezago educativo}) * 100$
 INTERPRETACIÓN: Aplicación de encuestas de satisfacción a la población adulta inscrita en el programa educativo
 DIMENSIÓN QUE ATIENDE: Eficiencia
 DESCRIPCIÓN DEL FACTOR DE COMPARACIÓN: Encuestas aplicadas a la población
 AMBITO GEOGRAFICO:
 COBERTURA:
 LINEABASE Registro de la dependencia 2019

FRECUENCIA DE MEDICIÓN: Trimestral

Numero: NA 2.1

COMPORTAMIENTO DE LAS VARIABLES DURANTE EL TRIMESTRE: Julio-Septiembre

VARIABLE	UNIDAD DE MEDIDA	OPERACION	META ANUAL	AVANCE TRIMESTRAL				AVANCE ACUMULADO			
				Programado	%	Alcanzado	%	Programado	%	Alcanzado	%
Población adulta en rezago educativo encuestada	Encuestas	Sumable	0.00	0.00	0.00	0.00	0.00	0.00	0.00	0.00	0.00
Total de población adulta en rezago educativo	Encuestas	Sumable	0.00	0.00	0.00	0.00	0.00	0.00	0.00	0.00	0.00

COMPORTAMIENTO DEL INDICADOR

DESCRIPCION DE LA META ANUAL

Encuestas aplicadas a la población adulta

META ANUAL	TRIMESTRE: Julio-Septiembre							
	AVANCE TRIMESTRAL				AVANCE ACUMULADO			
	Programado	Alcanzado	EF%	SEMAFORO	Programado	Alcanzado	EF%	SEMAFORO
0.00	0.00	0.00	0.00		0.00	0.00	0.00	

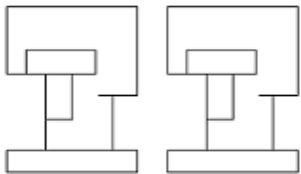
DESCRIPCIÓN DE RESULTADOS Y JUSTIFICACIÓN EN CASO DE VARIACIÓN SUPERIOR A ± 10 % RESPECTO A LO PROGRAMADO

EVALUACION DEL INDICADOR

DEPENDENCIA GENERAL: 000 EDUCACIÓN CULTURAL Y BIENESTAR SOCIAL
 DEPENDENCIA AUXILIAR: 141 Educación

ELABORÓ

REVISÓ



PbRm-08b FICHA TECNICA DE SEGUIMIENTO DE INDICADORES 2020 DE GESTIÓN O ESTRATEGICO

TIPO DE FICHA: OSFEM

PILAR DE DESARROLLO / EJE TRANSVERSAL: 1 Pilar 1: Social
 TEMA DE DESARROLLO: Desarrollo humano incluyente, sin discriminación y libre de violencia
 PROGRAMA PRESUPUESTARIO: 02060804 Desarrollo integral de la familia
 PROYECTO PRESUPUESTARIO: 020608040101 Fomento a la integración de la familia
 OBJETIVO DEL PROGRAMA PRESUPUESTARIO: Engloba los proyectos orientados a fomentar la integración familiar, el respeto y el impulso de valores que permitan a cada individuo un desarrollo armónico, sano, pleno que asista al mejoramiento en las condiciones de vida y empoderando el respeto a los derechos de la niñez, adolescentes mujeres, discapacitados y adultos mayores.
 DEPENDENCIA GENERAL: I01 Desarrollo Social
 DEPENDENCIA AUXILIAR: I01 Desarrollo Social

ESTRUCTURA DEL INDICADOR

NOMBRE DEL INDICADOR: Porcentaje en la prestación de servicios asistenciales orientados al apoyo de familias vulnerables y/o sujetas a asistencia social
 FÓRMULA DEL CÁLCULO: $(\text{No. de consultas médicas} + \text{No. de consultas Psicológicas} + \text{Asistencias jurídicas brindadas a familias vulnerables y/o sujetas a asistencia social} / \text{No. de consultas médicas} + \text{No. De consultas Psicológicas} + \text{Asistencias jurídicas brindadas a familias vulnerables y/o sujetas a asistencia social programadas}) * 100$
 INTERPRETACIÓN: Programa integral de asistencia médica, psicología y jurídica brindada
 DIMENSIÓN QUE ATIENDE: Eficiencia FRECUENCIA DE MEDICIÓN: Mensual
 DESCRIPCIÓN DEL FACTOR DE COMPARACIÓN: Servicios asistenciales orientados
 AMBITO GEOGRAFICO:
 COBERTURA:
 LINEABASE: Registro de la dependencia 2019

Numero: NC 1

COMPORTAMIENTO DE LAS VARIABLES DURANTE EL TRIMESTRE: Julio-Septiembre

VARIABLE	UNIDAD DE MEDIDA	OPERACION	META ANUAL	AVANCE TRIMESTRAL				AVANCE ACUMULADO			
				Programado	%	Alcanzado	%	Programado	%	Alcanzado	%
No. de consultas médicas + No. de consultas Psicológicas + Asistencias jurídicas brindadas a familias vulnerables y/o sujetas a asistencia social	Registros administrativos	Sumable	1,000.00	250.00	25.00	250.00	100.00	750.00	75.00	750.00	100.00
No. de consultas médicas + No. De consultas Psicológicas + Asistencias jurídicas brindadas a familias vulnerables y/o sujetas a asistencia social programadas	Registros administrativos	Sumable	1,000.00	250.00	25.00	250.00	100.00	750.00	75.00	750.00	100.00

COMPORTAMIENTO DEL INDICADOR

DESCRIPCION DE LA META ANUAL

Servicios asistenciales orientados

META ANUAL	TRIMESTRE: Julio-Septiembre							
	AVANCE TRIMESTRAL				AVANCE ACUMULADO			
	Programado	Alcanzado	EF%	SEMAFORO	Programado	Alcanzado	EF%	SEMAFORO
100.00	100.00	100.00	100.00	VERDE	100.00	100.00	100.00	VERDE

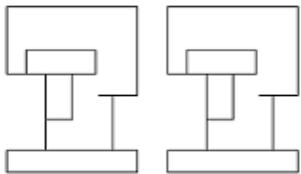
DESCRIPCIÓN DE RESULTADOS Y JUSTIFICACIÓN EN CASO DE VARIACIÓN SUPERIOR A ± 10 % RESPECTO A LO PROGRAMADO

EVALUACION DEL INDICADOR

DEPENDENCIA GENERAL: I01 Desarrollo Social
 DEPENDENCIA AUXILIAR: I01 Desarrollo Social

ELABORÓ

REVISÓ



PbRm-08b FICHA TECNICA DE SEGUIMIENTO DE INDICADORES 2020 DE GESTIÓN O ESTRATEGICO

TIPO DE FICHA: OSFEM

PILAR DE DESARROLLO / EJE TRANSVERSAL: 1 Pilar 1: Social
 TEMA DE DESARROLLO: Desarrollo humano incluyente, sin discriminación y libre de violencia
 PROGRAMA PRESUPUESTARIO: 02060804 Desarrollo integral de la familia
 PROYECTO PRESUPUESTARIO: 020608040101 Fomento a la integración de la familia
 OBJETIVO DEL PROGRAMA PRESUPUESTARIO: Engloba los proyectos orientados a fomentar la integración familiar, el respeto y el impulso de valores que permitan a cada individuo un desarrollo armónico, sano, pleno que asista al mejoramiento en las condiciones de vida y empoderando el respeto a los derechos de la niñez, adolescentes mujeres, discapacitados y adultos mayores.
 DEPENDENCIA GENERAL: I01 Desarrollo Social
 DEPENDENCIA AUXILIAR: I01 Desarrollo Social

ESTRUCTURA DEL INDICADOR

NOMBRE DEL INDICADOR: Porcentaje en el otorgamiento de Consultas médicas
 FÓRMULA DEL CÁLCULO: $(\text{Consultas médicas otorgadas} / \text{Consultas médicas programadas}) * 100$
 INTERPRETACIÓN: Impartición de consultas médicas
 DIMENSIÓN QUE ATIENDE: Eficiencia
 DESCRIPCIÓN DEL FACTOR DE COMPARACIÓN: Otorgamiento de Consultas médicas
 AMBITO GEOGRAFICO:
 COBERTURA:
 LINEA BASE Registro de la dependencia 2019
 Numero: NA 1.1

FRECUENCIA DE MEDICIÓN: Mensual

COMPORTAMIENTO DE LAS VARIABLES DURANTE EL TRIMESTRE: Julio-Septiembre

VARIABLE	UNIDAD DE MEDIDA	OPERACION	META ANUAL	AVANCE TRIMESTRAL				AVANCE ACUMULADO			
				Programado	%	Alcanzado	%	Programado	%	Alcanzado	%
Consultas médicas otorgadas	Consultas	Sumable	1,000.00	250.00	25.00	250.00	100.00	750.00	75.00	750.00	100.00
Consultas médicas programadas	Consultas	Sumable	1,000.00	250.00	25.00	250.00	100.00	750.00	75.00	750.00	100.00

COMPORTAMIENTO DEL INDICADOR

DESCRIPCION DE LA META ANUAL

Consultas médicas otorgadas

META ANUAL	TRIMESTRE: Julio-Septiembre							
	AVANCE TRIMESTRAL				AVANCE ACUMULADO			
	Programado	Alcanzado	EF%	SEMAFORO	Programado	Alcanzado	EF%	SEMAFORO
100.00	100.00	100.00	100.00	VERDE	100.00	100.00	100.00	VERDE

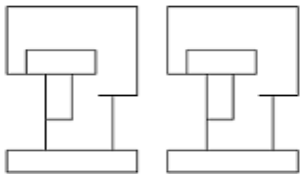
DESCRIPCIÓN DE RESULTADOS Y JUSTIFICACIÓN EN CASO DE VARIACIÓN SUPERIOR A ± 10 % RESPECTO A LO PROGRAMADO

EVALUACION DEL INDICADOR

DEPENDENCIA GENERAL: I01 Desarrollo Social
 DEPENDENCIA AUXILIAR: I01 Desarrollo Social

ELABORÓ

REVISÓ



PbRm-08b FICHA TECNICA DE SEGUIMIENTO DE INDICADORES 2020 DE GESTIÓN O ESTRATEGICO

TIPO DE FICHA: OSFEM

PILAR DE DESARROLLO / EJE TRANSVERSAL: 1 Pilar 1: Social
 TEMA DE DESARROLLO: Desarrollo humano incluyente, sin discriminación y libre de violencia
 PROGRAMA PRESUPUESTARIO: 02060804 Desarrollo integral de la familia
 PROYECTO PRESUPUESTARIO: 020608040101 Fomento a la integración de la familia
 OBJETIVO DEL PROGRAMA PRESUPUESTARIO: Engloba los proyectos orientados a fomentar la integración familiar, el respeto y el impulso de valores que permitan a cada individuo un desarrollo armónico, sano, pleno que asista al mejoramiento en las condiciones de vida y empoderando el respeto a los derechos de la niñez, adolescentes mujeres, discapacitados y adultos mayores.
 DEPENDENCIA GENERAL: I01 Desarrollo Social
 DEPENDENCIA AUXILIAR: I01 Desarrollo Social

ESTRUCTURA DEL INDICADOR

NOMBRE DEL INDICADOR: Porcentaje en el otorgamiento de apoyo psicológico
 FÓRMULA DEL CÁLCULO: (Consultas de apoyo psicológico otorgadas /Consultas de apoyo psicológico programadas)*100
 INTERPRETACIÓN: Impartición de consultas de apoyo psicológico.
 DIMENSIÓN QUE ATIENDE: Eficiencia
 DESCRIPCIÓN DEL FACTOR DE COMPARACIÓN: Otorgamiento de apoyo psicológico
 AMBITO GEOGRAFICO:
 COBERTURA:
 LINEA BASE Registro de la dependencia 2019
 Numero: NA 1.2

FRECUENCIA DE MEDICIÓN: Mensual

COMPORTAMIENTO DE LAS VARIABLES DURANTE EL TRIMESTRE: Julio-Septiembre

VARIABLE	UNIDAD DE MEDIDA	OPERACION	META ANUAL	AVANCE TRIMESTRAL				AVANCE ACUMULADO			
				Programado	%	Alcanzado	%	Programado	%	Alcanzado	%
Consultas de apoyo psicológico otorgadas	Consultas	Sumable	200.00	50.00	25.00	45.00	90.00	150.00	75.00	145.00	96.67
Consultas de apoyo psicológico programadas	Consultas	Sumable	200.00	50.00	25.00	45.00	90.00	150.00	75.00	145.00	96.67

COMPORTAMIENTO DEL INDICADOR

DESCRIPCION DE LA META ANUAL

Consultas de apoyo psicológico

META ANUAL	TRIMESTRE: Julio-Septiembre							
	AVANCE TRIMESTRAL				AVANCE ACUMULADO			
	Programado	Alcanzado	EF%	SEMAFORO	Programado	Alcanzado	EF%	SEMAFORO
100.00	100.00	100.00	100.00	VERDE	100.00	100.00	100.00	VERDE

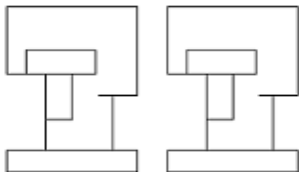
DESCRIPCIÓN DE RESULTADOS Y JUSTIFICACIÓN EN CASO DE VARIACIÓN SUPERIOR A ± 10 % RESPECTO A LO PROGRAMADO

EVALUACION DEL INDICADOR

DEPENDENCIA GENERAL: I01 Desarrollo Social
 DEPENDENCIA AUXILIAR: I01 Desarrollo Social

ELABORÓ

REVISÓ



PbRm-08b FICHA TECNICA DE SEGUIMIENTO DE INDICADORES 2020 DE GESTIÓN O ESTRATEGICO

TIPO DE FICHA: OSFEM

PILAR DE DESARROLLO / EJE TRANSVERSAL: 1 Pilar 1: Social
 TEMA DE DESARROLLO: Desarrollo humano incluyente, sin discriminación y libre de violencia
 PROGRAMA PRESUPUESTARIO: 02060804 Desarrollo integral de la familia
 PROYECTO PRESUPUESTARIO: 020608040101 Fomento a la integración de la familia
 OBJETIVO DEL PROGRAMA PRESUPUESTARIO: Engloba los proyectos orientados a fomentar la integración familiar, el respeto y el impulso de valores que permitan a cada individuo un desarrollo armónico, sano, pleno que asista al mejoramiento en las condiciones de vida y empoderando el respeto a los derechos de la niñez, adolescentes mujeres, discapacitados y adultos mayores.
 DEPENDENCIA GENERAL: I01 Desarrollo Social
 DEPENDENCIA AUXILIAR: I01 Desarrollo Social

ESTRUCTURA DEL INDICADOR

NOMBRE DEL INDICADOR: Porcentaje en el otorgamiento de Asesoría Jurídica
 FÓRMULA DEL CÁLCULO: (Asesorías Jurídicas otorgadas/Asesorías Jurídicas Programas)*100
 INTERPRETACIÓN: Impartición de asesorías jurídicas
 DIMENSIÓN QUE ATIENDE: Eficiencia
 DESCRIPCIÓN DEL FACTOR DE COMPARACIÓN: Otorgamiento de Asesoría Jurídica
 AMBITO GEOGRAFICO:
 COBERTURA:
 LINEA BASE Registro de la dependencia 2019
 Numero: NA 1.3

FRECUENCIA DE MEDICIÓN: Mensual

COMPORTAMIENTO DE LAS VARIABLES DURANTE EL TRIMESTRE: Julio-Septiembre

VARIABLE	UNIDAD DE MEDIDA	OPERACION	META ANUAL	AVANCE TRIMESTRAL				AVANCE ACUMULADO			
				Programado	%	Alcanzado	%	Programado	%	Alcanzado	%
Asesorías Jurídicas otorgadas	Asesorías	Sumable	200.00	50.00	25.00	41.00	82.00	150.00	75.00	141.00	94.00
Asesorías Jurídicas Programas	Asesorías	Sumable	200.00	50.00	25.00	41.00	82.00	150.00	75.00	141.00	94.00

COMPORTAMIENTO DEL INDICADOR

DESCRIPCION DE LA META ANUAL

Otorgamiento de asesoría jurídica

META ANUAL	TRIMESTRE: Julio-Septiembre							
	AVANCE TRIMESTRAL				AVANCE ACUMULADO			
	Programado	Alcanzado	EF%	SEMAFORO	Programado	Alcanzado	EF%	SEMAFORO
100.00	100.00	100.00	100.00	VERDE	100.00	100.00	100.00	VERDE

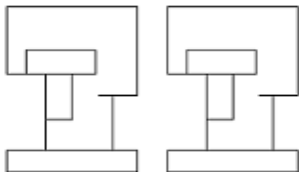
DESCRIPCIÓN DE RESULTADOS Y JUSTIFICACIÓN EN CASO DE VARIACIÓN SUPERIOR A ± 10 % RESPECTO A LO PROGRAMADO

EVALUACION DEL INDICADOR

DEPENDENCIA GENERAL: I01 Desarrollo Social
 DEPENDENCIA AUXILIAR: I01 Desarrollo Social

ELABORÓ

REVISÓ



PbRm-08b FICHA TECNICA DE SEGUIMIENTO DE INDICADORES 2020 DE GESTIÓN O ESTRATEGICO

TIPO DE FICHA: OSFEM

PILAR DE DESARROLLO / EJE TRANSVERSAL: I Eje transversal I: Igualdad de Género
 TEMA DE DESARROLLO: Cultura de igualdad y prevención de la violencia contra las mujeres
 PROGRAMA PRESUPUESTARIO: 02060805 Igualdad de trato y oportunidades para la mujer y el hombre
 PROYECTO PRESUPUESTARIO: 020608050101 Coordinación Institucional para la igualdad de género
 OBJETIVO DEL PROGRAMA PRESUPUESTARIO: Engloba los proyectos para promover en todos los ámbitos sociales la igualdad sustantiva desde una perspectiva de género como una condición necesaria para el desarrollo integral de la sociedad, en igualdad de condiciones, oportunidades, derechos y obligaciones.
 DEPENDENCIA GENERAL: 100 PROMOCION SOCIAL
 DEPENDENCIA AUXILIAR: 152 Atención a la Mujer

ESTRUCTURA DEL INDICADOR

NOMBRE DEL INDICADOR: Porcentaje de mujeres y hombres capacitados en áreas productivas.
 FÓRMULA DEL CÁLCULO: (Mujeres y hombres que recibieron capacitación para el trabajo inscritas en el programa de apoyo municipal/ Total de mujeres y hombres asistentes a los cursos de capacitación para el trabajo impartidos por el municipio) *100
 INTERPRETACIÓN: Impartición de cursos de formación para el trabajo en distintas áreas productivas.
 DIMENSIÓN QUE ATIENDE: Eficiencia FRECUENCIA DE MEDICIÓN: Trimestral
 DESCRIPCIÓN DEL FACTOR DE COMPARACIÓN: Personas asistentes a los cursos de formación para el trabajo
 AMBITO GEOGRAFICO:
 COBERTURA:
 LINEA BASE Registro de la dependencia 2019
 Numero: NA 1.1

COMPORTAMIENTO DE LAS VARIABLES DURANTE EL TRIMESTRE: Julio-Septiembre

VARIABLE	UNIDAD DE MEDIDA	OPERACION	META ANUAL	AVANCE TRIMESTRAL				AVANCE ACUMULADO			
				Programado	%	Alcanzado	%	Programado	%	Alcanzado	%
Mujeres y hombres que recibieron capacitación para el trabajo inscritas en el programa de apoyo municipal	Personas	Sumable	800.00	200.00	25.00	20.00	10.00	600.00	75.00	220.00	36.67
Total de mujeres y hombres asistentes a los cursos de capacitación para el trabajo impartidos por el municipio	Personas	Sumable	800.00	200.00	25.00	20.00	10.00	600.00	75.00	220.00	36.67

COMPORTAMIENTO DEL INDICADOR

DESCRIPCION DE LA META ANUAL

Mujeres y hombres que recibieron capacitación

META ANUAL	TRIMESTRE: Julio-Septiembre							
	AVANCE TRIMESTRAL				AVANCE ACUMULADO			
	Programado	Alcanzado	EF%	SEMAFORO	Programado	Alcanzado	EF%	SEMAFORO
100.00	100.00	100.00	100.00	ROJO	100.00	100.00	100.00	ROJO

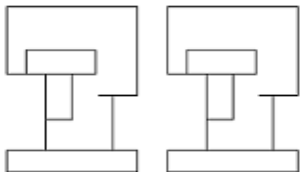
DESCRIPCIÓN DE RESULTADOS Y JUSTIFICACIÓN EN CASO DE VARIACIÓN SUPERIOR A ± 10 % RESPECTO A LO PROGRAMADO

EVALUACION DEL INDICADOR

DEPENDENCIA GENERAL: 100 PROMOCION SOCIAL
 DEPENDENCIA AUXILIAR: 152 Atención a la Mujer

ELABORÓ

REVISÓ



PbRm-08b FICHA TECNICA DE SEGUIMIENTO DE INDICADORES 2020 DE GESTIÓN O ESTRATEGICO

TIPO DE FICHA: OSFEM

PILAR DE DESARROLLO / EJE TRANSVERSAL: I Eje transversal I: Igualdad de Género
 TEMA DE DESARROLLO: Cultura de igualdad y prevención de la violencia contra las mujeres
 PROGRAMA PRESUPUESTARIO: 02060805 Igualdad de trato y oportunidades para la mujer y el hombre
 PROYECTO PRESUPUESTARIO: 020608050101 Coordinación Institucional para la igualdad de género
 OBJETIVO DEL PROGRAMA PRESUPUESTARIO: Engloba los proyectos para promover en todos los ámbitos sociales la igualdad sustantiva desde una perspectiva de género como una condición necesaria para el desarrollo integral de la sociedad, en igualdad de condiciones, oportunidades, derechos y obligaciones.
 DEPENDENCIA GENERAL: 100 PROMOCION SOCIAL
 DEPENDENCIA AUXILIAR: 152 Atención a la Mujer

ESTRUCTURA DEL INDICADOR

NOMBRE DEL INDICADOR: Porcentaje de beneficiados a través de la bolsa de trabajo.
 FÓRMULA DEL CÁLCULO: (Mujeres y hombres colocados en el mercado laboral/Total de Mujeres y hombres inscritos en la bolsa de trabajo) *100
 INTERPRETACIÓN: Consolidación de una bolsa de trabajo que facilite la inserción laboral de mujeres y hombres
 DIMENSIÓN QUE ATIENDE: Eficiencia FRECUENCIA DE MEDICIÓN: Trimestral
 DESCRIPCIÓN DEL FACTOR DE COMPARACIÓN: Consolidación de una bolsa de trabajo
 AMBITO GEOGRAFICO:
 COBERTURA:
 LINEA BASE Registro de la dependencia 2019
 Numero: NA 1.2

COMPORTAMIENTO DE LAS VARIABLES DURANTE EL TRIMESTRE: Julio-Septiembre

VARIABLE	UNIDAD DE MEDIDA	OPERACION	META ANUAL	AVANCE TRIMESTRAL				AVANCE ACUMULADO			
				Programado	%	Alcanzado	%	Programado	%	Alcanzado	%
Mujeres y hombres colocados en el mercado laboral	Registros administrativos	Sumable	0.00	0.00	0.00	0.00	0.00	0.00	0.00	0.00	0.00
Total de Mujeres y hombres inscritos en la bolsa de trabajo	Registros administrativos	Sumable	0.00	0.00	0.00	0.00	0.00	0.00	0.00	0.00	0.00

COMPORTAMIENTO DEL INDICADOR

DESCRIPCION DE LA META ANUAL

Consolidación de una bolsa de trabajo

META ANUAL	TRIMESTRE: Julio-Septiembre							
	AVANCE TRIMESTRAL				AVANCE ACUMULADO			
	Programado	Alcanzado	EF%	SEMAFORO	Programado	Alcanzado	EF%	SEMAFORO
0.00	0.00	0.00	0.00		0.00	0.00	0.00	

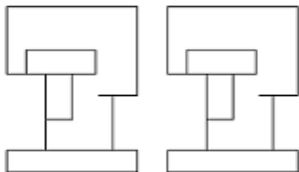
DESCRIPCIÓN DE RESULTADOS Y JUSTIFICACIÓN EN CASO DE VARIACIÓN SUPERIOR A ± 10 % RESPECTO A LO PROGRAMADO

EVALUACION DEL INDICADOR

DEPENDENCIA GENERAL: 100 PROMOCION SOCIAL
 DEPENDENCIA AUXILIAR: 152 Atención a la Mujer

ELABORÓ

REVISÓ



PbRm-08b FICHA TECNICA DE SEGUIMIENTO DE INDICADORES 2020 DE GESTIÓN O ESTRATEGICO

TIPO DE FICHA: OSFEM

PILAR DE DESARROLLO / EJE TRANSVERSAL: I Eje transversal I: Igualdad de Género
 TEMA DE DESARROLLO: Cultura de igualdad y prevención de la violencia contra las mujeres
 PROGRAMA PRESUPUESTARIO: 02060805 Igualdad de trato y oportunidades para la mujer y el hombre
 PROYECTO PRESUPUESTARIO: 020608050101 Coordinación Institucional para la igualdad de género
 OBJETIVO DEL PROGRAMA PRESUPUESTARIO: Engloba los proyectos para promover en todos los ámbitos sociales la igualdad sustantiva desde una perspectiva de género como una condición necesaria para el desarrollo integral de la sociedad, en igualdad de condiciones, oportunidades, derechos y obligaciones.
 DEPENDENCIA GENERAL: 100 PROMOCION SOCIAL
 DEPENDENCIA AUXILIAR: 152 Atención a la Mujer

ESTRUCTURA DEL INDICADOR

NOMBRE DEL INDICADOR: Porcentaje de la evaluación de solicitudes de apoyo
 FÓRMULA DEL CÁLCULO: (Solicitudes de apoyos escolares para hijos de mujeres y hombres trabajadores atendidos/Solicitudes de apoyos escolares para hijos de mujeres y hombres trabajadores recibidas) *100
 INTERPRETACIÓN: Recepción y análisis de solicitudes de apoyos escolares
 DIMENSIÓN QUE ATIENDE: Eficiencia FRECUENCIA DE MEDICIÓN: Trimestral
 DESCRIPCIÓN DEL FACTOR DE COMPARACIÓN: Solicitudes de apoyos escolares
 AMBITO GEOGRAFICO:
 COBERTURA:
 LINEA BASE Registro de la dependencia 2019
 Numero: NA 2.1

COMPORTAMIENTO DE LAS VARIABLES DURANTE EL TRIMESTRE: Julio-Septiembre

VARIABLE	UNIDAD DE MEDIDA	OPERACION	META ANUAL	AVANCE TRIMESTRAL				AVANCE ACUMULADO			
				Programado	%	Alcanzado	%	Programado	%	Alcanzado	%
Solicitudes de apoyos escolares para hijos de mujeres y hombres trabajadores atendidos	Solicitudes	Sumable	0.00	0.00	0.00	0.00	0.00	0.00	0.00	0.00	0.00
Solicitudes de apoyos escolares para hijos de mujeres y hombres trabajadores recibidas	Solicitudes	Sumable	0.00	0.00	0.00	0.00	0.00	0.00	0.00	0.00	0.00

COMPORTAMIENTO DEL INDICADOR

DESCRIPCION DE LA META ANUAL

Solicitudes de apoyos escolares

META ANUAL	TRIMESTRE: Julio-Septiembre							
	AVANCE TRIMESTRAL				AVANCE ACUMULADO			
	Programado	Alcanzado	EF%	SEMAFORO	Programado	Alcanzado	EF%	SEMAFORO
0.00	0.00	0.00	0.00		0.00	0.00	0.00	

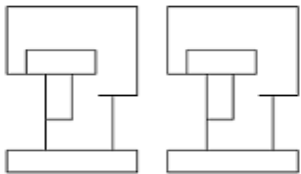
DESCRIPCIÓN DE RESULTADOS Y JUSTIFICACIÓN EN CASO DE VARIACIÓN SUPERIOR A ± 10 % RESPECTO A LO PROGRAMADO

EVALUACION DEL INDICADOR

DEPENDENCIA GENERAL: 100 PROMOCION SOCIAL
 DEPENDENCIA AUXILIAR: 152 Atención a la Mujer

ELABORÓ

REVISÓ



PbRm-08b FICHA TECNICA DE SEGUIMIENTO DE INDICADORES 2020 DE GESTIÓN O ESTRATEGICO

TIPO DE FICHA: OSFEM

PILAR DE DESARROLLO / EJE TRANSVERSAL: I Eje transversal I: Igualdad de Género
 TEMA DE DESARROLLO: Cultura de igualdad y prevención de la violencia contra las mujeres
 PROGRAMA PRESUPUESTARIO: 02060805 Igualdad de trato y oportunidades para la mujer y el hombre
 PROYECTO PRESUPUESTARIO: 020608050101 Coordinación Institucional para la igualdad de género
 OBJETIVO DEL PROGRAMA PRESUPUESTARIO: Engloba los proyectos para promover en todos los ámbitos sociales la igualdad sustantiva desde una perspectiva de género como una condición necesaria para el desarrollo integral de la sociedad, en igualdad de condiciones, oportunidades, derechos y obligaciones.
 DEPENDENCIA GENERAL: 100 PROMOCION SOCIAL
 DEPENDENCIA AUXILIAR: 152 Atención a la Mujer

ESTRUCTURA DEL INDICADOR

NOMBRE DEL INDICADOR: Porcentaje en el otorgamiento de Apoyos
 FÓRMULA DEL CÁLCULO: (Apoyos entregados/Apoyos programados)*100
 INTERPRETACIÓN: Entrega de apoyos escolares a hijos de mujeres y hombres trabajadores.
 DIMENSIÓN QUE ATIENDE: Eficiencia
 DESCRIPCIÓN DEL FACTOR DE COMPARACIÓN: Apoyos escolares
 AMBITO GEOGRAFICO:
 COBERTURA:
 LINEA BASE Registro de la dependencia 2019
 Numero: NA 2.2

FRECUENCIA DE MEDICIÓN: Trimestral

COMPORTAMIENTO DE LAS VARIABLES DURANTE EL TRIMESTRE: Julio-Septiembre

VARIABLE	UNIDAD DE MEDIDA	OPERACION	META ANUAL	AVANCE TRIMESTRAL				AVANCE ACUMULADO			
				Programado	%	Alcanzado	%	Programado	%	Alcanzado	%
Apoyos entregados	Apoyos	Sumable	480.00	120.00	25.00	120.00	100.00	360.00	75.00	240.00	66.67
Apoyos programados	Apoyos	Sumable	480.00	120.00	25.00	120.00	100.00	360.00	75.00	240.00	66.67

COMPORTAMIENTO DEL INDICADOR

DESCRIPCION DE LA META ANUAL

Apoyos escolares

META ANUAL	TRIMESTRE: Julio-Septiembre							
	AVANCE TRIMESTRAL				AVANCE ACUMULADO			
	Programado	Alcanzado	EF%	SEMAFORO	Programado	Alcanzado	EF%	SEMAFORO
100.00	100.00	100.00	100.00	VERDE	100.00	100.00	100.00	VERDE

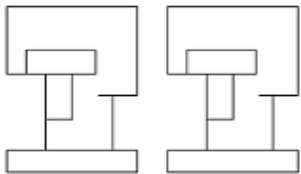
DESCRIPCIÓN DE RESULTADOS Y JUSTIFICACIÓN EN CASO DE VARIACIÓN SUPERIOR A ± 10 % RESPECTO A LO PROGRAMADO

EVALUACION DEL INDICADOR

DEPENDENCIA GENERAL: 100 PROMOCION SOCIAL
 DEPENDENCIA AUXILIAR: 152 Atención a la Mujer

ELABORÓ

REVISÓ



PbRm-08b FICHA TECNICA DE SEGUIMIENTO DE INDICADORES 2020 DE GESTIÓN O ESTRATEGICO

TIPO DE FICHA: OSFEM

PILAR DE DESARROLLO / EJE TRANSVERSAL: I Eje transversal I: Igualdad de Género
 TEMA DE DESARROLLO: Cultura de igualdad y prevención de la violencia contra las mujeres
 PROGRAMA PRESUPUESTARIO: 02060805 Igualdad de trato y oportunidades para la mujer y el hombre
 PROYECTO PRESUPUESTARIO: 020608050101 Coordinación Institucional para la igualdad de género
 OBJETIVO DEL PROGRAMA PRESUPUESTARIO: Engloba los proyectos para promover en todos los ámbitos sociales la igualdad sustantiva desde una perspectiva de género como una condición necesaria para el desarrollo integral de la sociedad, en igualdad de condiciones, oportunidades, derechos y obligaciones.
 DEPENDENCIA GENERAL: 100 PROMOCION SOCIAL
 DEPENDENCIA AUXILIAR: 152 Atención a la Mujer

ESTRUCTURA DEL INDICADOR

NOMBRE DEL INDICADOR: Porcentaje de realización de eventos para la prevención de la violencia de género.
 FÓRMULA DEL CÁLCULO: (Eventos en materia de género realizados / Eventos en materia de género programados) *100
 INTERPRETACIÓN: Realizar reuniones para la promoción de la cultura de igualdad, equidad y prevención de la violencia de género
 DIMENSIÓN QUE ATIENDE: Eficiencia
 DESCRIPCIÓN DEL FACTOR DE COMPARACIÓN: Promoción de la cultura de igualdad, equidad y prevención de la violencia de género
 AMBITO GEOGRAFICO:
 COBERTURA:
 LINEA BASE Registro de la dependencia 2019
 Numero: NA 3.1

FRECUENCIA DE MEDICIÓN: Trimestral

COMPORTAMIENTO DE LAS VARIABLES DURANTE EL TRIMESTRE: Julio-Septiembre

VARIABLE	UNIDAD DE MEDIDA	OPERACION	META ANUAL	AVANCE TRIMESTRAL				AVANCE ACUMULADO			
				Programado	%	Alcanzado	%	Programado	%	Alcanzado	%
Eventos en materia de género realizados	Eventos	Sumable	12.00	3.00	25.00	19.00	633.33	9.00	75.00	22.00	244.44
Eventos en materia de género programados	Eventos	Sumable	12.00	3.00	25.00	19.00	633.33	9.00	75.00	22.00	244.44

COMPORTAMIENTO DEL INDICADOR

DESCRIPCION DE LA META ANUAL

Eventos en materia de género

META ANUAL	TRIMESTRE: Julio-Septiembre							
	AVANCE TRIMESTRAL				AVANCE ACUMULADO			
	Programado	Alcanzado	EF%	SEMAFORO	Programado	Alcanzado	EF%	SEMAFORO
100.00	100.00	100.00	100.00	VERDE	100.00	100.00	100.00	VERDE

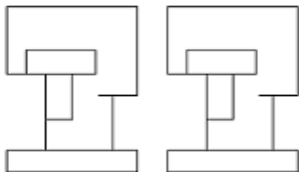
DESCRIPCIÓN DE RESULTADOS Y JUSTIFICACIÓN EN CASO DE VARIACIÓN SUPERIOR A ± 10 % RESPECTO A LO PROGRAMADO

EVALUACION DEL INDICADOR

DEPENDENCIA GENERAL: 100 PROMOCION SOCIAL
 DEPENDENCIA AUXILIAR: 152 Atención a la Mujer

ELABORÓ

REVISÓ



PbRm-08b FICHA TECNICA DE SEGUIMIENTO DE INDICADORES 2020 DE GESTIÓN O ESTRATEGICO

TIPO DE FICHA: OSFEM

PILAR DE DESARROLLO / EJE TRANSVERSAL: I Eje transversal I: Igualdad de Género
 TEMA DE DESARROLLO: Cultura de igualdad y prevención de la violencia contra las mujeres
 PROGRAMA PRESUPUESTARIO: 02060805 Igualdad de trato y oportunidades para la mujer y el hombre
 PROYECTO PRESUPUESTARIO: 020608050101 Coordinación Institucional para la igualdad de género
 OBJETIVO DEL PROGRAMA PRESUPUESTARIO: Engloba los proyectos para promover en todos los ámbitos sociales la igualdad sustantiva desde una perspectiva de género como una condición necesaria para el desarrollo integral de la sociedad, en igualdad de condiciones, oportunidades, derechos y obligaciones.
 DEPENDENCIA GENERAL: 100 PROMOCION SOCIAL
 DEPENDENCIA AUXILIAR: 152 Atención a la Mujer

ESTRUCTURA DEL INDICADOR

NOMBRE DEL INDICADOR: Porcentaje de otorgamiento de pláticas con perspectiva de género.
 FÓRMULA DEL CÁLCULO: (Pláticas con perspectiva de género realizadas / Pláticas con perspectiva de género programadas) *100
 INTERPRETACIÓN: Impartición de pláticas en temas con perspectiva de género en el territorio municipal
 DIMENSIÓN QUE ATIENDE: Eficiencia
 DESCRIPCIÓN DEL FACTOR DE COMPARACIÓN: Pláticas con perspectiva de género.
 AMBITO GEOGRAFICO:
 COBERTURA:
 LINEA BASE Registro de la dependencia 2019
 Numero: NA 4.1

FRECUENCIA DE MEDICIÓN: Trimestral

COMPORTAMIENTO DE LAS VARIABLES DURANTE EL TRIMESTRE: Julio-Septiembre

VARIABLE	UNIDAD DE MEDIDA	OPERACION	META ANUAL	AVANCE TRIMESTRAL				AVANCE ACUMULADO			
				Programado	%	Alcanzado	%	Programado	%	Alcanzado	%
Pláticas con perspectiva de género realizadas	Pláticas	Sumable	120.00	30.00	25.00	19.00	63.33	90.00	75.00	22.00	24.44
Pláticas con perspectiva de género programadas	Pláticas	Sumable	120.00	30.00	25.00	19.00	63.33	90.00	75.00	22.00	24.44

COMPORTAMIENTO DEL INDICADOR

DESCRIPCION DE LA META ANUAL

Pláticas con perspectiva de género.

META ANUAL	TRIMESTRE: Julio-Septiembre							
	AVANCE TRIMESTRAL				AVANCE ACUMULADO			
	Programado	Alcanzado	EF%	SEMAFORO	Programado	Alcanzado	EF%	SEMAFORO
100.00	100.00	100.00	100.00	VERDE	100.00	100.00	100.00	VERDE

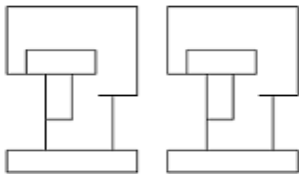
DESCRIPCIÓN DE RESULTADOS Y JUSTIFICACIÓN EN CASO DE VARIACIÓN SUPERIOR A ± 10 % RESPECTO A LO PROGRAMADO

EVALUACION DEL INDICADOR

DEPENDENCIA GENERAL: 100 PROMOCION SOCIAL
 DEPENDENCIA AUXILIAR: 152 Atención a la Mujer

ELABORÓ

REVISÓ



PbRm-08b FICHA TECNICA DE SEGUIMIENTO DE INDICADORES 2020 DE GESTIÓN O ESTRATEGICO

TIPO DE FICHA: OSFEM

PILAR DE DESARROLLO / EJE TRANSVERSAL: 1 Pilar 1: Social
 TEMA DE DESARROLLO: Desarrollo humano incluyente, sin discriminación y libre de violencia
 PROGRAMA PRESUPUESTARIO: 02060806 Oportunidades para los jóvenes
 PROYECTO PRESUPUESTARIO: 020608060201 Expresión juvenil
 OBJETIVO DEL PROGRAMA PRESUPUESTARIO: Contiene acciones que se orientan a brindar más y mejores oportunidades a los jóvenes que les permitan alcanzar su desarrollo físico ? mental adecuado, que les permita incorporarse a la sociedad de manera productiva.
 DEPENDENCIA GENERAL: 100 PROMOCION SOCIAL
 DEPENDENCIA AUXILIAR: 143 Atención a la Juventud

ESTRUCTURA DEL INDICADOR

NOMBRE DEL INDICADOR: Porcentaje de cumplimiento de publicación de convocatoria
 FÓRMULA DEL CÁLCULO: (Convocatorias publicadas/ Convocatorias programadas)*100
 INTERPRETACIÓN: Emisión de convocatoria de becas.
 DIMENSIÓN QUE ATIENDE: Eficiencia
 DESCRIPCIÓN DEL FACTOR DE COMPARACIÓN: Publicación de convocatoria
 AMBITO GEOGRAFICO:
 COBERTURA:
 LINEA BASE Registro de la dependencia 2019

FRECUENCIA DE MEDICIÓN: Trimestral

Numero: NA 1.1

COMPORTAMIENTO DE LAS VARIABLES DURANTE EL TRIMESTRE: Julio-Septiembre

VARIABLE	UNIDAD DE MEDIDA	OPERACION	META ANUAL	AVANCE TRIMESTRAL				AVANCE ACUMULADO			
				Programado	%	Alcanzado	%	Programado	%	Alcanzado	%
Convocatorias publicadas	Convocatorias	Sumable	0.00	0.00	0.00	0.00	0.00	0.00	0.00	0.00	0.00
Convocatorias programadas	Convocatorias	Sumable	0.00	0.00	0.00	0.00	0.00	0.00	0.00	0.00	0.00

COMPORTAMIENTO DEL INDICADOR

DESCRIPCION DE LA META ANUAL

Convocatorias publicadas

META ANUAL	TRIMESTRE: Julio-Septiembre							
	AVANCE TRIMESTRAL				AVANCE ACUMULADO			
	Programado	Alcanzado	EF%	SEMAFORO	Programado	Alcanzado	EF%	SEMAFORO
0.00	0.00	0.00	0.00		0.00	0.00	0.00	

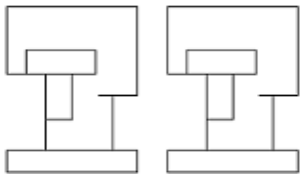
DESCRIPCIÓN DE RESULTADOS Y JUSTIFICACIÓN EN CASO DE VARIACIÓN SUPERIOR A ± 10 % RESPECTO A LO PROGRAMADO

EVALUACION DEL INDICADOR

DEPENDENCIA GENERAL: 100 PROMOCION SOCIAL
 DEPENDENCIA AUXILIAR: 143 Atención a la Juventud

ELABORÓ

REVISÓ



PbRm-08b FICHA TECNICA DE SEGUIMIENTO DE INDICADORES 2020 DE GESTIÓN O ESTRATEGICO

TIPO DE FICHA: OSFEM

PILAR DE DESARROLLO / EJE TRANSVERSAL: 1 Pilar 1: Social
 TEMA DE DESARROLLO: Desarrollo humano incluyente, sin discriminación y libre de violencia
 PROGRAMA PRESUPUESTARIO: 02060806 Oportunidades para los jóvenes
 PROYECTO PRESUPUESTARIO: 020608060201 Expresión juvenil
 OBJETIVO DEL PROGRAMA PRESUPUESTARIO: Contiene acciones que se orientan a brindar más y mejores oportunidades a los jóvenes que les permitan alcanzar su desarrollo físico ? mental adecuado, que les permita incorporarse a la sociedad de manera productiva.
 DEPENDENCIA GENERAL: 100 PROMOCION SOCIAL
 DEPENDENCIA AUXILIAR: 143 Atención a la Juventud

ESTRUCTURA DEL INDICADOR

NOMBRE DEL INDICADOR: Porcentaje de participación a través de solicitudes de becas
 FÓRMULA DEL CÁLCULO: (Solicitudes recibidas/Solicitudes esperadas)*100
 INTERPRETACIÓN: Selección de solicitudes de becas
 DIMENSIÓN QUE ATIENDE: Eficiencia
 DESCRIPCIÓN DEL FACTOR DE COMPARACIÓN: Solicitudes de becas
 AMBITO GEOGRAFICO:
 COBERTURA:
 LINEA BASE Registro de la dependencia 2019

FRECUENCIA DE MEDICIÓN: Trimestral

Numero: NA 1.2

COMPORTAMIENTO DE LAS VARIABLES DURANTE EL TRIMESTRE: Julio-Septiembre

VARIABLE	UNIDAD DE MEDIDA	OPERACION	META ANUAL	AVANCE TRIMESTRAL				AVANCE ACUMULADO			
				Programado	%	Alcanzado	%	Programado	%	Alcanzado	%
Solicitudes recibidas	Solicitudes	Sumable	0.00	0.00	0.00	0.00	0.00	0.00	0.00	0.00	0.00
Solicitudes esperadas	Solicitudes	Sumable	0.00	0.00	0.00	0.00	0.00	0.00	0.00	0.00	0.00

COMPORTAMIENTO DEL INDICADOR

DESCRIPCION DE LA META ANUAL

Solicitudes de becas

META ANUAL	TRIMESTRE: Julio-Septiembre							
	AVANCE TRIMESTRAL				AVANCE ACUMULADO			
	Programado	Alcanzado	EF%	SEMAFORO	Programado	Alcanzado	EF%	SEMAFORO
0.00	0.00	0.00	0.00		0.00	0.00	0.00	

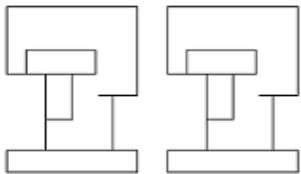
DESCRIPCIÓN DE RESULTADOS Y JUSTIFICACIÓN EN CASO DE VARIACIÓN SUPERIOR A ± 10 % RESPECTO A LO PROGRAMADO

EVALUACION DEL INDICADOR

DEPENDENCIA GENERAL: 100 PROMOCION SOCIAL
 DEPENDENCIA AUXILIAR: 143 Atención a la Juventud

ELABORÓ

REVISÓ



PbRm-08b FICHA TECNICA DE SEGUIMIENTO DE INDICADORES 2020 DE GESTIÓN O ESTRATEGICO

TIPO DE FICHA: OSFEM

PILAR DE DESARROLLO / EJE TRANSVERSAL: 1 Pilar 1: Social
 TEMA DE DESARROLLO: Desarrollo humano incluyente, sin discriminación y libre de violencia
 PROGRAMA PRESUPUESTARIO: 02060806 Oportunidades para los jóvenes
 PROYECTO PRESUPUESTARIO: 020608060201 Expresión juvenil
 OBJETIVO DEL PROGRAMA PRESUPUESTARIO: Contiene acciones que se orientan a brindar más y mejores oportunidades a los jóvenes que les permitan alcanzar su desarrollo físico ? mental adecuado, que les permita incorporarse a la sociedad de manera productiva.
 DEPENDENCIA GENERAL: 100 PROMOCION SOCIAL
 DEPENDENCIA AUXILIAR: 143 Atención a la Juventud

ESTRUCTURA DEL INDICADOR

NOMBRE DEL INDICADOR: Porcentaje en el otorgamiento de estímulos
 FÓRMULA DEL CÁLCULO: $(\text{Monto total de recursos otorgados} / \text{Total de recursos programados}) * 100$
 INTERPRETACIÓN: Emisión de los estímulos.
 DIMENSIÓN QUE ATIENDE: Eficiencia
 DESCRIPCIÓN DEL FACTOR DE COMPARACIÓN: Otorgamiento de estímulos
 AMBITO GEOGRAFICO:
 COBERTURA:
 LINEA BASE Registro de la dependencia 2019
 Numero: NA 1.3

FRECUENCIA DE MEDICIÓN: Trimestral

COMPORTAMIENTO DE LAS VARIABLES DURANTE EL TRIMESTRE: Julio-Septiembre

VARIABLE	UNIDAD DE MEDIDA	OPERACION	META ANUAL	AVANCE TRIMESTRAL				AVANCE ACUMULADO			
				Programado	%	Alcanzado	%	Programado	%	Alcanzado	%
Monto total de recursos otorgados	Beneficiarios	Sumable	0.00	0.00	0.00	0.00	0.00	0.00	0.00	0.00	0.00
Total de recursos programados	Beneficiarios	Sumable	0.00	0.00	0.00	0.00	0.00	0.00	0.00	0.00	0.00

COMPORTAMIENTO DEL INDICADOR

DESCRIPCION DE LA META ANUAL

Recursos otorgados

META ANUAL	TRIMESTRE: Julio-Septiembre							
	AVANCE TRIMESTRAL				AVANCE ACUMULADO			
	Programado	Alcanzado	EF%	SEMAFORO	Programado	Alcanzado	EF%	SEMAFORO
0.00	0.00	0.00	0.00		0.00	0.00	0.00	

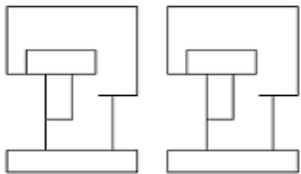
DESCRIPCIÓN DE RESULTADOS Y JUSTIFICACIÓN EN CASO DE VARIACIÓN SUPERIOR A ± 10 % RESPECTO A LO PROGRAMADO

EVALUACION DEL INDICADOR

DEPENDENCIA GENERAL: 100 PROMOCION SOCIAL
 DEPENDENCIA AUXILIAR: 143 Atención a la Juventud

ELABORÓ

REVISÓ



PbRm-08b FICHA TECNICA DE SEGUIMIENTO DE INDICADORES 2020 DE GESTIÓN O ESTRATEGICO

TIPO DE FICHA: OSFEM

PILAR DE DESARROLLO / EJE TRANSVERSAL: 1 Pilar 1: Social
 TEMA DE DESARROLLO: Desarrollo humano incluyente, sin discriminación y libre de violencia
 PROGRAMA PRESUPUESTARIO: 02060806 Oportunidades para los jóvenes
 PROYECTO PRESUPUESTARIO: 020608060201 Expresión juvenil
 OBJETIVO DEL PROGRAMA PRESUPUESTARIO: Contiene acciones que se orientan a brindar más y mejores oportunidades a los jóvenes que les permitan alcanzar su desarrollo físico ? mental adecuado, que les permita incorporarse a la sociedad de manera productiva.
 DEPENDENCIA GENERAL: 100 PROMOCION SOCIAL
 DEPENDENCIA AUXILIAR: 143 Atención a la Juventud

ESTRUCTURA DEL INDICADOR

NOMBRE DEL INDICADOR: Porcentaje en la realización de concursos
 FÓRMULA DEL CÁLCULO: (Concursos realizados/Concursos programados)*100
 INTERPRETACIÓN: Concertación y diseño de concursos
 DIMENSIÓN QUE ATIENDE: Eficiencia
 DESCRIPCIÓN DEL FACTOR DE COMPARACIÓN: Concursos realizados
 AMBITO GEOGRAFICO:
 COBERTURA:
 LINEA BASE Registro de la dependencia 2019
 Numero: NA 2.1

FRECUENCIA DE MEDICIÓN: Trimestral

COMPORTAMIENTO DE LAS VARIABLES DURANTE EL TRIMESTRE: Julio-Septiembre

VARIABLE	UNIDAD DE MEDIDA	OPERACION	META ANUAL	AVANCE TRIMESTRAL				AVANCE ACUMULADO			
				Programado	%	Alcanzado	%	Programado	%	Alcanzado	%
Concursos realizados	Concursos	Sumable	3.00	0.00	0.00	0.00	0.00	2.00	66.67	20.00	1,000.00
Concursos programados	Concursos	Sumable	3.00	0.00	0.00	0.00	0.00	2.00	66.67	20.00	1,000.00

COMPORTAMIENTO DEL INDICADOR

DESCRIPCION DE LA META ANUAL

Concursos realizados

META ANUAL	TRIMESTRE: Julio-Septiembre							
	AVANCE TRIMESTRAL				AVANCE ACUMULADO			
	Programado	Alcanzado	EF%	SEMAFORO	Programado	Alcanzado	EF%	SEMAFORO
100.00	0.00	0.00	0.00		100.00	100.00	100.00	

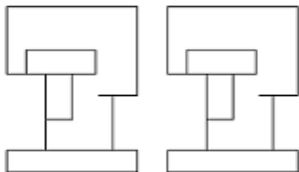
DESCRIPCIÓN DE RESULTADOS Y JUSTIFICACIÓN EN CASO DE VARIACIÓN SUPERIOR A ± 10 % RESPECTO A LO PROGRAMADO

EVALUACION DEL INDICADOR

DEPENDENCIA GENERAL: 100 PROMOCION SOCIAL
 DEPENDENCIA AUXILIAR: 143 Atención a la Juventud

ELABORÓ

REVISÓ



PbRm-08b FICHA TECNICA DE SEGUIMIENTO DE INDICADORES 2020 DE GESTIÓN O ESTRATEGICO

TIPO DE FICHA: OSFEM

PILAR DE DESARROLLO / EJE TRANSVERSAL: 1 Pilar 1: Social
 TEMA DE DESARROLLO: Desarrollo humano incluyente, sin discriminación y libre de violencia
 PROGRAMA PRESUPUESTARIO: 02060806 Oportunidades para los jóvenes
 PROYECTO PRESUPUESTARIO: 020608060201 Expresión juvenil
 OBJETIVO DEL PROGRAMA PRESUPUESTARIO: Contiene acciones que se orientan a brindar más y mejores oportunidades a los jóvenes que les permitan alcanzar su desarrollo físico ? mental adecuado, que les permita incorporarse a la sociedad de manera productiva.
 DEPENDENCIA GENERAL: 100 PROMOCION SOCIAL
 DEPENDENCIA AUXILIAR: 143 Atención a la Juventud

ESTRUCTURA DEL INDICADOR

NOMBRE DEL INDICADOR: Porcentaje de actividades para la orientación vocacional
 FÓRMULA DEL CÁLCULO: ((Actividades de orientación vocacional realizadas / Actividades de orientación vocacional programadas) * 100
 INTERPRETACIÓN: Desarrollar de actividades de orientación vocacional y proyecto de vida
 DIMENSIÓN QUE ATIENDE: Eficiencia FRECUENCIA DE MEDICIÓN: Trimestral
 DESCRIPCIÓN DEL FACTOR DE COMPARACIÓN: Orientación vocacional
 AMBITO GEOGRAFICO:
 COBERTURA:
 LINEA BASE Registro de la dependencia 2019
 Numero: NA 2.2

COMPORTAMIENTO DE LAS VARIABLES DURANTE EL TRIMESTRE: Julio-Septiembre

VARIABLE	UNIDAD DE MEDIDA	OPERACION	META ANUAL	AVANCE TRIMESTRAL				AVANCE ACUMULADO			
				Programado	%	Alcanzado	%	Programado	%	Alcanzado	%
Actividades de orientación vocacional realizadas	Actividades	Sumable	0.00	0.00	0.00	0.00	0.00	0.00	0.00	0.00	0.00
Actividades de orientación vocacional programadas	Actividades		0.00	0.00	0.00	0.00	0.00	0.00	0.00	0.00	0.00

COMPORTAMIENTO DEL INDICADOR

DESCRIPCION DE LA META ANUAL

Actividades para la orientación vocacional

META ANUAL	TRIMESTRE: Julio-Septiembre							
	AVANCE TRIMESTRAL				AVANCE ACUMULADO			
	Programado	Alcanzado	EF%	SEMAFORO	Programado	Alcanzado	EF%	SEMAFORO
0.00	0.00	0.00	0.00		0.00	0.00	0.00	

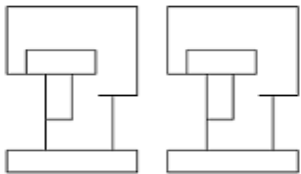
DESCRIPCIÓN DE RESULTADOS Y JUSTIFICACIÓN EN CASO DE VARIACIÓN SUPERIOR A ± 10 % RESPECTO A LO PROGRAMADO

EVALUACION DEL INDICADOR

DEPENDENCIA GENERAL: 100 PROMOCION SOCIAL
 DEPENDENCIA AUXILIAR: 143 Atención a la Juventud

ELABORÓ

REVISÓ



PbRm-08b FICHA TECNICA DE SEGUIMIENTO DE INDICADORES 2020 DE GESTIÓN O ESTRATEGICO

TIPO DE FICHA: OSFEM

PILAR DE DESARROLLO / EJE TRANSVERSAL: 1 Pilar 1: Social
 TEMA DE DESARROLLO: Desarrollo humano incluyente, sin discriminación y libre de violencia
 PROGRAMA PRESUPUESTARIO: 02060806 Oportunidades para los jóvenes
 PROYECTO PRESUPUESTARIO: 020608060201 Expresión juvenil
 OBJETIVO DEL PROGRAMA PRESUPUESTARIO: Contiene acciones que se orientan a brindar más y mejores oportunidades a los jóvenes que les permitan alcanzar su desarrollo físico ? mental adecuado, que les permita incorporarse a la sociedad de manera productiva.
 DEPENDENCIA GENERAL: 100 PROMOCION SOCIAL
 DEPENDENCIA AUXILIAR: 143 Atención a la Juventud

ESTRUCTURA DEL INDICADOR

NOMBRE DEL INDICADOR: Porcentaje en la dictaminación de proyectos
 FÓRMULA DEL CÁLCULO: (Proyectos dictaminados/Proyectos recibidos)*100
 INTERPRETACIÓN: Análisis de proyectos participantes en concursos
 DIMENSIÓN QUE ATIENDE: Eficiencia FRECUENCIA DE MEDICIÓN: Trimestral
 DESCRIPCIÓN DEL FACTOR DE COMPARACIÓN: Participantes en concursos
 AMBITO GEOGRAFICO:
 COBERTURA:
 LINEA BASE Registro de la dependencia 2019
 Numero: NA 2.3

COMPORTAMIENTO DE LAS VARIABLES DURANTE EL TRIMESTRE: Julio-Septiembre

VARIABLE	UNIDAD DE MEDIDA	OPERACION	META ANUAL	AVANCE TRIMESTRAL				AVANCE ACUMULADO			
				Programado	%	Alcanzado	%	Programado	%	Alcanzado	%
Proyectos dictaminados	Proyectos	Sumable	0.00	0.00	0.00	0.00	0.00	0.00	0.00	0.00	0.00
Proyectos recibidos	Proyectos	Sumable	0.00	0.00	0.00	0.00	0.00	0.00	0.00	0.00	0.00

COMPORTAMIENTO DEL INDICADOR

DESCRIPCION DE LA META ANUAL

Proyectos dictaminados

META ANUAL	TRIMESTRE: Julio-Septiembre							
	AVANCE TRIMESTRAL				AVANCE ACUMULADO			
	Programado	Alcanzado	EF%	SEMAFORO	Programado	Alcanzado	EF%	SEMAFORO
0.00	0.00	0.00	0.00		0.00	0.00	0.00	

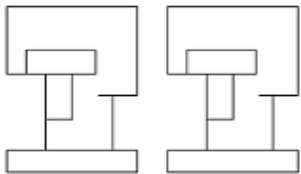
DESCRIPCIÓN DE RESULTADOS Y JUSTIFICACIÓN EN CASO DE VARIACIÓN SUPERIOR A ± 10 % RESPECTO A LO PROGRAMADO

EVALUACION DEL INDICADOR

DEPENDENCIA GENERAL: 100 PROMOCION SOCIAL
 DEPENDENCIA AUXILIAR: 143 Atención a la Juventud

ELABORÓ

REVISÓ



PbRm-08b FICHA TECNICA DE SEGUIMIENTO DE INDICADORES 2020 DE GESTIÓN O ESTRATEGICO

TIPO DE FICHA: OSFEM

PILAR DE DESARROLLO / EJE TRANSVERSAL: 1 Pilar 1: Social
 TEMA DE DESARROLLO: Desarrollo humano incluyente, sin discriminación y libre de violencia
 PROGRAMA PRESUPUESTARIO: 02060806 Oportunidades para los jóvenes
 PROYECTO PRESUPUESTARIO: 020608060201 Expresión juvenil
 OBJETIVO DEL PROGRAMA PRESUPUESTARIO: Contiene acciones que se orientan a brindar más y mejores oportunidades a los jóvenes que les permitan alcanzar su desarrollo físico ? mental adecuado, que les permita incorporarse a la sociedad de manera productiva.
 DEPENDENCIA GENERAL: 100 PROMOCION SOCIAL
 DEPENDENCIA AUXILIAR: 143 Atención a la Juventud

ESTRUCTURA DEL INDICADOR

NOMBRE DEL INDICADOR: Porcentaje de jóvenes beneficiados
 FÓRMULA DEL CÁLCULO: (Jóvenes que reciben estímulos/Jóvenes participantes en concursos)*100
 INTERPRETACIÓN: Emisión de Resultados.
 DIMENSIÓN QUE ATIENDE: Eficiencia
 DESCRIPCIÓN DEL FACTOR DE COMPARACIÓN: Jóvenes beneficiados
 AMBITO GEOGRAFICO:
 COBERTURA:
 LINEA BASE Registro de la dependencia 2019
 Numero: NA 2.4

FRECUENCIA DE MEDICIÓN: Trimestral

COMPORTAMIENTO DE LAS VARIABLES DURANTE EL TRIMESTRE: Julio-Septiembre

VARIABLE	UNIDAD DE MEDIDA	OPERACION	META ANUAL	AVANCE TRIMESTRAL				AVANCE ACUMULADO			
				Programado	%	Alcanzado	%	Programado	%	Alcanzado	%
Jóvenes que reciben estímulos	Beneficiarios	Sumable	0.00	0.00	0.00	0.00	0.00	0.00	0.00	0.00	0.00
Jóvenes participantes en concursos	Beneficiarios	Sumable	0.00	0.00	0.00	0.00	0.00	0.00	0.00	0.00	0.00

COMPORTAMIENTO DEL INDICADOR

DESCRIPCION DE LA META ANUAL

Jóvenes beneficiados

META ANUAL	TRIMESTRE: Julio-Septiembre							
	AVANCE TRIMESTRAL				AVANCE ACUMULADO			
	Programado	Alcanzado	EF%	SEMAFORO	Programado	Alcanzado	EF%	SEMAFORO
0.00	0.00	0.00	0.00		0.00	0.00	0.00	

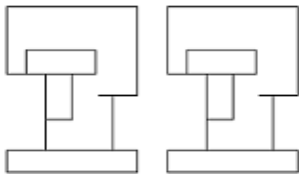
DESCRIPCIÓN DE RESULTADOS Y JUSTIFICACIÓN EN CASO DE VARIACIÓN SUPERIOR A ± 10 % RESPECTO A LO PROGRAMADO

EVALUACION DEL INDICADOR

DEPENDENCIA GENERAL: 100 PROMOCION SOCIAL
 DEPENDENCIA AUXILIAR: 143 Atención a la Juventud

ELABORÓ

REVISÓ



PbRm-08b FICHA TECNICA DE SEGUIMIENTO DE INDICADORES 2020 DE GESTIÓN O ESTRATEGICO

TIPO DE FICHA: OSFEM

PILAR DE DESARROLLO / EJE TRANSVERSAL: 1 Pilar 1: Social
 TEMA DE DESARROLLO: Desarrollo humano incluyente, sin discriminación y libre de violencia
 PROGRAMA PRESUPUESTARIO: 02060806 Oportunidades para los jóvenes
 PROYECTO PRESUPUESTARIO: 020608060201 Expresión juvenil
 OBJETIVO DEL PROGRAMA PRESUPUESTARIO: Contiene acciones que se orientan a brindar más y mejores oportunidades a los jóvenes que les permitan alcanzar su desarrollo físico ? mental adecuado, que les permita incorporarse a la sociedad de manera productiva.
 DEPENDENCIA GENERAL: 100 PROMOCION SOCIAL
 DEPENDENCIA AUXILIAR: 143 Atención a la Juventud

ESTRUCTURA DEL INDICADOR

NOMBRE DEL INDICADOR: Porcentaje de las convocatorias emitidas
 FÓRMULA DEL CÁLCULO: (Convocatorias publicadas/Convocatorias programadas)*100
 INTERPRETACIÓN: Emisión de Convocatorias.
 DIMENSIÓN QUE ATIENDE: Eficiencia
 DESCRIPCIÓN DEL FACTOR DE COMPARACIÓN: Convocatorias emitidas
 AMBITO GEOGRAFICO:
 COBERTURA:
 LINEA BASE Registro de la dependencia 2019

FRECUENCIA DE MEDICIÓN: Trimestral

Numero: NA 3.1

COMPORTAMIENTO DE LAS VARIABLES DURANTE EL TRIMESTRE: Julio-Septiembre

VARIABLE	UNIDAD DE MEDIDA	OPERACION	META ANUAL	AVANCE TRIMESTRAL				AVANCE ACUMULADO			
				Programado	%	Alcanzado	%	Programado	%	Alcanzado	%
Convocatorias publicadas	Convocatorias	Sumable	0.00	0.00	0.00	0.00	0.00	0.00	0.00	0.00	0.00
Convocatorias programadas	Convocatorias	Sumable	0.00	0.00	0.00	0.00	0.00	0.00	0.00	0.00	0.00

COMPORTAMIENTO DEL INDICADOR

DESCRIPCION DE LA META ANUAL

Convocatorias publicadas

META ANUAL	TRIMESTRE: Julio-Septiembre							
	AVANCE TRIMESTRAL				AVANCE ACUMULADO			
	Programado	Alcanzado	EF%	SEMAFORO	Programado	Alcanzado	EF%	SEMAFORO
0.00	0.00	0.00	0.00		0.00	0.00	0.00	

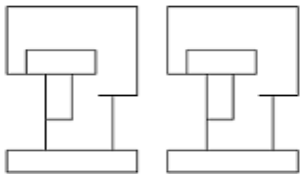
DESCRIPCIÓN DE RESULTADOS Y JUSTIFICACIÓN EN CASO DE VARIACIÓN SUPERIOR A ± 10 % RESPECTO A LO PROGRAMADO

EVALUACION DEL INDICADOR

DEPENDENCIA GENERAL: 100 PROMOCION SOCIAL
 DEPENDENCIA AUXILIAR: 143 Atención a la Juventud

ELABORÓ

REVISÓ



PbRm-08b FICHA TECNICA DE SEGUIMIENTO DE INDICADORES 2020 DE GESTIÓN O ESTRATEGICO

TIPO DE FICHA: OSFEM

PILAR DE DESARROLLO / EJE TRANSVERSAL: 1 Pilar 1: Social
 TEMA DE DESARROLLO: Desarrollo humano incluyente, sin discriminación y libre de violencia
 PROGRAMA PRESUPUESTARIO: 02060806 Oportunidades para los jóvenes
 PROYECTO PRESUPUESTARIO: 020608060201 Expresión juvenil
 OBJETIVO DEL PROGRAMA PRESUPUESTARIO: Contiene acciones que se orientan a brindar más y mejores oportunidades a los jóvenes que les permitan alcanzar su desarrollo físico ? mental adecuado, que les permita incorporarse a la sociedad de manera productiva.
 DEPENDENCIA GENERAL: 100 PROMOCION SOCIAL
 DEPENDENCIA AUXILIAR: 143 Atención a la Juventud

ESTRUCTURA DEL INDICADOR

NOMBRE DEL INDICADOR: Eficacia en los Recursos gestionados
 FÓRMULA DEL CÁLCULO: (Estímulos otorgados/Estímulos gestionados)*100
 INTERPRETACIÓN: Concertación de recursos a otorgar.
 DIMENSIÓN QUE ATIENDE: Eficiencia FRECUENCIA DE MEDICIÓN: Trimestral
 DESCRIPCIÓN DEL FACTOR DE COMPARACIÓN: Recursos gestionados
 AMBITO GEOGRAFICO:
 COBERTURA:
 LINEA BASE Registro de la dependencia 2019
 Numero: NA 3.2

COMPORTAMIENTO DE LAS VARIABLES DURANTE EL TRIMESTRE: Julio-Septiembre

VARIABLE	UNIDAD DE MEDIDA	OPERACION	META ANUAL	AVANCE TRIMESTRAL				AVANCE ACUMULADO			
				Programado	%	Alcanzado	%	Programado	%	Alcanzado	%
Estímulos otorgados	Beneficiarios	Sumable	0.00	0.00	0.00	0.00	0.00	0.00	0.00	0.00	0.00
Estímulos gestionados	Beneficiarios	Sumable	0.00	0.00	0.00	0.00	0.00	0.00	0.00	0.00	0.00

COMPORTAMIENTO DEL INDICADOR

DESCRIPCION DE LA META ANUAL

Estímulos otorgados

META ANUAL	TRIMESTRE: Julio-Septiembre							
	AVANCE TRIMESTRAL				AVANCE ACUMULADO			
	Programado	Alcanzado	EF%	SEMAFORO	Programado	Alcanzado	EF%	SEMAFORO
0.00	0.00	0.00	0.00		0.00	0.00	0.00	

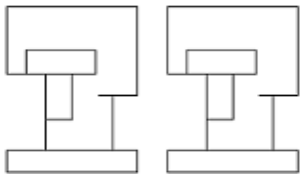
DESCRIPCIÓN DE RESULTADOS Y JUSTIFICACIÓN EN CASO DE VARIACIÓN SUPERIOR A ± 10 % RESPECTO A LO PROGRAMADO

EVALUACION DEL INDICADOR

DEPENDENCIA GENERAL: 100 PROMOCION SOCIAL
 DEPENDENCIA AUXILIAR: 143 Atención a la Juventud

ELABORÓ

REVISÓ



PbRm-08b FICHA TECNICA DE SEGUIMIENTO DE INDICADORES 2020 DE GESTIÓN O ESTRATEGICO

TIPO DE FICHA: OSFEM

PILAR DE DESARROLLO / EJE TRANSVERSAL: 1 Pilar 1: Social
 TEMA DE DESARROLLO: Desarrollo humano incluyente, sin discriminación y libre de violencia
 PROGRAMA PRESUPUESTARIO: 02060806 Oportunidades para los jóvenes
 PROYECTO PRESUPUESTARIO: 020608060201 Expresión juvenil
 OBJETIVO DEL PROGRAMA PRESUPUESTARIO: Contiene acciones que se orientan a brindar más y mejores oportunidades a los jóvenes que les permitan alcanzar su desarrollo físico ? mental adecuado, que les permita incorporarse a la sociedad de manera productiva.
 DEPENDENCIA GENERAL: 100 PROMOCION SOCIAL
 DEPENDENCIA AUXILIAR: 143 Atención a la Juventud

ESTRUCTURA DEL INDICADOR

NOMBRE DEL INDICADOR: Porcentaje en la dictaminación técnica
 FÓRMULA DEL CÁLCULO: (Proyectos dictaminados/Proyectos recibidos)*100
 INTERPRETACIÓN: Recepción y dictaminación de proyectos
 DIMENSIÓN QUE ATIENDE: Eficiencia FRECUENCIA DE MEDICIÓN: Trimestral
 DESCRIPCIÓN DEL FACTOR DE COMPARACIÓN: Dictaminación técnica
 AMBITO GEOGRAFICO:
 COBERTURA:
 LINEA BASE Registro de la dependencia 2019
 Numero: NA 3.3

COMPORTAMIENTO DE LAS VARIABLES DURANTE EL TRIMESTRE: Julio-Septiembre

VARIABLE	UNIDAD DE MEDIDA	OPERACION	META ANUAL	AVANCE TRIMESTRAL				AVANCE ACUMULADO			
				Programado	%	Alcanzado	%	Programado	%	Alcanzado	%
Proyectos dictaminados	Proyectos	Sumable	0.00	0.00	0.00	0.00	0.00	0.00	0.00	0.00	0.00
Proyectos recibidos	Proyectos	Sumable	0.00	0.00	0.00	0.00	0.00	0.00	0.00	0.00	0.00

COMPORTAMIENTO DEL INDICADOR

DESCRIPCION DE LA META ANUAL

Proyectos dictaminados

META ANUAL	TRIMESTRE: Julio-Septiembre							
	AVANCE TRIMESTRAL				AVANCE ACUMULADO			
	Programado	Alcanzado	EF%	SEMAFORO	Programado	Alcanzado	EF%	SEMAFORO
0.00	0.00	0.00	0.00		0.00	0.00	0.00	

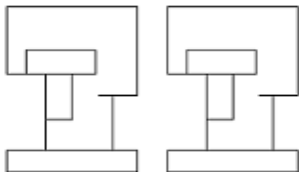
DESCRIPCIÓN DE RESULTADOS Y JUSTIFICACIÓN EN CASO DE VARIACIÓN SUPERIOR A ± 10 % RESPECTO A LO PROGRAMADO

EVALUACION DEL INDICADOR

DEPENDENCIA GENERAL: 100 PROMOCION SOCIAL
 DEPENDENCIA AUXILIAR: 143 Atención a la Juventud

ELABORÓ

REVISÓ



PbRm-08b FICHA TECNICA DE SEGUIMIENTO DE INDICADORES 2020 DE GESTIÓN O ESTRATEGICO

TIPO DE FICHA: OSFEM

PILAR DE DESARROLLO / EJE TRANSVERSAL: 1 Pilar 1: Social
 TEMA DE DESARROLLO: Desarrollo humano incluyente, sin discriminación y libre de violencia
 PROGRAMA PRESUPUESTARIO: 02060806 Oportunidades para los jóvenes
 PROYECTO PRESUPUESTARIO: 020608060201 Expresión juvenil
 OBJETIVO DEL PROGRAMA PRESUPUESTARIO: Contiene acciones que se orientan a brindar más y mejores oportunidades a los jóvenes que les permitan alcanzar su desarrollo físico ? mental adecuado, que les permita incorporarse a la sociedad de manera productiva.
 DEPENDENCIA GENERAL: 100 PROMOCION SOCIAL
 DEPENDENCIA AUXILIAR: 143 Atención a la Juventud

ESTRUCTURA DEL INDICADOR

NOMBRE DEL INDICADOR: Porcentaje de Jóvenes emprendedores beneficiados
 FÓRMULA DEL CÁLCULO: (Estímulos otorgados/Estímulos Programados)*100
 INTERPRETACIÓN: Emisión de recursos otorgados
 DIMENSIÓN QUE ATIENDE: Eficiencia
 DESCRIPCIÓN DEL FACTOR DE COMPARACIÓN: Jóvenes emprendedores beneficiados
 AMBITO GEOGRAFICO:
 COBERTURA:
 LINEA BASE Registro de la dependencia 2019

FRECUENCIA DE MEDICIÓN: Trimestral

Numero: NA 3.4

COMPORTAMIENTO DE LAS VARIABLES DURANTE EL TRIMESTRE: Julio-Septiembre

VARIABLE	UNIDAD DE MEDIDA	OPERACION	META ANUAL	AVANCE TRIMESTRAL				AVANCE ACUMULADO			
				Programado	%	Alcanzado	%	Programado	%	Alcanzado	%
Estímulos otorgados	Beneficiarios	Sumable	0.00	0.00	0.00	0.00	0.00	0.00	0.00	0.00	0.00
Estímulos Programados	Beneficiarios	Sumable	0.00	0.00	0.00	0.00	0.00	0.00	0.00	0.00	0.00

COMPORTAMIENTO DEL INDICADOR

DESCRIPCION DE LA META ANUAL

Estímulos otorgados

META ANUAL	TRIMESTRE: Julio-Septiembre							
	AVANCE TRIMESTRAL				AVANCE ACUMULADO			
	Programado	Alcanzado	EF%	SEMAFORO	Programado	Alcanzado	EF%	SEMAFORO
0.00	0.00	0.00	0.00		0.00	0.00	0.00	

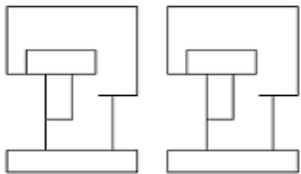
DESCRIPCIÓN DE RESULTADOS Y JUSTIFICACIÓN EN CASO DE VARIACIÓN SUPERIOR A ± 10 % RESPECTO A LO PROGRAMADO

EVALUACION DEL INDICADOR

DEPENDENCIA GENERAL: 100 PROMOCION SOCIAL
 DEPENDENCIA AUXILIAR: 143 Atención a la Juventud

ELABORÓ

REVISÓ



PbRm-08b FICHA TECNICA DE SEGUIMIENTO DE INDICADORES 2020 DE GESTIÓN O ESTRATEGICO

TIPO DE FICHA: OSFEM

PILAR DE DESARROLLO / EJE TRANSVERSAL: 1 Pilar 1: Social
 TEMA DE DESARROLLO: Desarrollo humano incluyente, sin discriminación y libre de violencia
 PROGRAMA PRESUPUESTARIO: 02060806 Oportunidades para los jóvenes
 PROYECTO PRESUPUESTARIO: 020608060201 Expresión juvenil
 OBJETIVO DEL PROGRAMA PRESUPUESTARIO: Contiene acciones que se orientan a brindar más y mejores oportunidades a los jóvenes que les permitan alcanzar su desarrollo físico ? mental adecuado, que les permita incorporarse a la sociedad de manera productiva.
 DEPENDENCIA GENERAL: 100 PROMOCION SOCIAL
 DEPENDENCIA AUXILIAR: 143 Atención a la Juventud

ESTRUCTURA DEL INDICADOR

NOMBRE DEL INDICADOR: Porcentaje programas de concertación y rehabilitación
 FÓRMULA DEL CÁLCULO: (Acciones de concertación y rehabilitación de lugares de esparcimiento y deportivos realizadas/ Acciones de concertación y rehabilitación de lugares de esparcimiento y deportivos programadas)*100
 INTERPRETACIÓN: Elaboración de un programa de concertación y rehabilitación de lugares de esparcimiento y deportivos
 DIMENSIÓN QUE ATIENDE: Eficiencia FRECUENCIA DE MEDICIÓN: Trimestral
 DESCRIPCIÓN DEL FACTOR DE COMPARACIÓN: Programas de concertación y rehabilitación
 AMBITO GEOGRAFICO:
 COBERTURA:
 LINEA BASE Registro de la dependencia 2019
 Numero: NA 4.1

COMPORTAMIENTO DE LAS VARIABLES DURANTE EL TRIMESTRE: Julio-Septiembre

VARIABLE	UNIDAD DE MEDIDA	OPERACION	META ANUAL	AVANCE TRIMESTRAL				AVANCE ACUMULADO			
				Programado	%	Alcanzado	%	Programado	%	Alcanzado	%
Acciones de concertación y rehabilitación de lugares de esparcimiento y deportivos realizadas	Rehabilitación	Sumable	9.00	2.00	22.22	0.00	0.00	6.00	66.67	0.00	0.00
Acciones de concertación y rehabilitación de lugares de esparcimiento y deportivos programadas	Rehabilitación	Sumable	9.00	2.00	22.22	0.00	0.00	6.00	66.67	0.00	0.00

COMPORTAMIENTO DEL INDICADOR

DESCRIPCION DE LA META ANUAL

Programas de concertación y rehabilitación

META ANUAL	TRIMESTRE: Julio-Septiembre							
	AVANCE TRIMESTRAL				AVANCE ACUMULADO			
	Programado	Alcanzado	EF%	SEMAFORO	Programado	Alcanzado	EF%	SEMAFORO
100.00	100.00	0.00	0.00	ROJO	100.00	0.00	0.00	ROJO

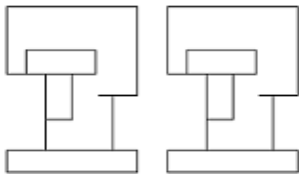
DESCRIPCIÓN DE RESULTADOS Y JUSTIFICACIÓN EN CASO DE VARIACIÓN SUPERIOR A ± 10 % RESPECTO A LO PROGRAMADO

EVALUACION DEL INDICADOR

DEPENDENCIA GENERAL: 100 PROMOCION SOCIAL
 DEPENDENCIA AUXILIAR: 143 Atención a la Juventud

ELABORÓ

REVISÓ



PbRm-08b FICHA TECNICA DE SEGUIMIENTO DE INDICADORES 2020 DE GESTIÓN O ESTRATEGICO

TIPO DE FICHA: OSFEM

PILAR DE DESARROLLO / EJE TRANSVERSAL: 1 Pilar 1: Social
 TEMA DE DESARROLLO: Desarrollo humano incluyente, sin discriminación y libre de violencia
 PROGRAMA PRESUPUESTARIO: 02060806 Oportunidades para los jóvenes
 PROYECTO PRESUPUESTARIO: 020608060201 Expresión juvenil
 OBJETIVO DEL PROGRAMA PRESUPUESTARIO: Contiene acciones que se orientan a brindar más y mejores oportunidades a los jóvenes que les permitan alcanzar su desarrollo físico ? mental adecuado, que les permita incorporarse a la sociedad de manera productiva.
 DEPENDENCIA GENERAL: 100 PROMOCION SOCIAL
 DEPENDENCIA AUXILIAR: 143 Atención a la Juventud

ESTRUCTURA DEL INDICADOR

NOMBRE DEL INDICADOR: Porcentaje en la actividad recreativa y deportiva
 FÓRMULA DEL CÁLCULO: (Actividades recreativas y deportivas realizadas/Actividades recreativas y deportivas realizadas programadas)*100
 INTERPRETACIÓN: Elaboración de un programa de actividades para el uso y aprovechamiento de lugares para el esparcimiento y el deporte
 DIMENSIÓN QUE ATIENDE: Eficiencia FRECUENCIA DE MEDICIÓN: Trimestral
 DESCRIPCIÓN DEL FACTOR DE COMPARACIÓN: Programa de actividades para el aprovechamiento de lugares de esparcimiento
 AMBITO GEOGRAFICO:
 COBERTURA:
 LINEA BASE Registro de la dependencia 2019
 Numero: NA 4.2

COMPORTAMIENTO DE LAS VARIABLES DURANTE EL TRIMESTRE: Julio-Septiembre

VARIABLE	UNIDAD DE MEDIDA	OPERACION	META ANUAL	AVANCE TRIMESTRAL				AVANCE ACUMULADO			
				Programado	%	Alcanzado	%	Programado	%	Alcanzado	%
Actividades recreativas y deportivas realizadas	Actividades	Sumable	20.00	3.00	15.00	3.00	100.00	14.00	70.00	7.00	50.00
Actividades recreativas y deportivas realizadas programadas	Actividades	Sumable	20.00	3.00	15.00	3.00	100.00	14.00	70.00	7.00	50.00

COMPORTAMIENTO DEL INDICADOR

DESCRIPCION DE LA META ANUAL

Actividades para el aprovechamiento de lugares de esparcimiento

META ANUAL	TRIMESTRE: Julio-Septiembre							
	AVANCE TRIMESTRAL				AVANCE ACUMULADO			
	Programado	Alcanzado	EF%	SEMAFORO	Programado	Alcanzado	EF%	SEMAFORO
100.00	100.00	100.00	100.00	VERDE	100.00	100.00	100.00	VERDE

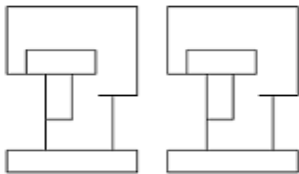
DESCRIPCIÓN DE RESULTADOS Y JUSTIFICACIÓN EN CASO DE VARIACIÓN SUPERIOR A ± 10 % RESPECTO A LO PROGRAMADO

EVALUACION DEL INDICADOR

DEPENDENCIA GENERAL: 100 PROMOCION SOCIAL
 DEPENDENCIA AUXILIAR: 143 Atención a la Juventud

ELABORÓ

REVISÓ



PbRm-08b FICHA TECNICA DE SEGUIMIENTO DE INDICADORES 2020 DE GESTIÓN O ESTRATEGICO

TIPO DE FICHA: OSFEM

PILAR DE DESARROLLO / EJE TRANSVERSAL: 2 Pilar 2: Económico
 TEMA DE DESARROLLO: Desarrollo económico
 PROGRAMA PRESUPUESTARIO: 03010201 Empleo
 PROYECTO PRESUPUESTARIO: 030102010203 Fomento para el autoempleo
 OBJETIVO DEL PROGRAMA PRESUPUESTARIO: Integra los proyectos dirigidos a dinamizar la economía municipal, fomentando el desarrollo de la planta productiva, aumentar la oportunidad de empleo, vinculando su oferta y demanda, y garantizar que la población económicamente activa disfrute de las mismas condiciones de empleo, remuneración y oportunidades sin discriminación alguna, mediante la formación de los recursos humanos para el trabajo.
 DEPENDENCIA GENERAL: N00 DIRECCIÓN DE DESARROLLO ECONOMICO
 DEPENDENCIA AUXILIAR: N00 Direccion general de desarrollo y fomento economic

ESTRUCTURA DEL INDICADOR

NOMBRE DEL INDICADOR: Porcentaje de Participación empresarial
 FÓRMULA DEL CÁLCULO: (Empresas participantes/Empresas convocadas) *100
 INTERPRETACIÓN: Elaboración del catálogo de empresas participantes.
 DIMENSIÓN QUE ATIENDE: Eficiencia
 DESCRIPCIÓN DEL FACTOR DE COMPARACIÓN: Participación empresarial
 AMBITO GEOGRAFICO:
 COBERTURA:
 LINEA BASE Registro de la dependencia 2019
 Numero: NA 1.1

FRECUENCIA DE MEDICIÓN: Trimestral

COMPORTAMIENTO DE LAS VARIABLES DURANTE EL TRIMESTRE: Julio-Septiembre

VARIABLE	UNIDAD DE MEDIDA	OPERACION	META ANUAL	AVANCE TRIMESTRAL				AVANCE ACUMULADO			
				Programado	%	Alcanzado	%	Programado	%	Alcanzado	%
Empresas participantes	Empresas	Sumable	20.00	20.00	100.00	20.00	100.00	20.00	100.00	20.00	100.00
Empresas convocadas	Empresas		20.00	20.00	100.00	20.00	100.00	0.00	0.00	0.00	0.00

COMPORTAMIENTO DEL INDICADOR

DESCRIPCION DE LA META ANUAL

Empresas participantes

META ANUAL	TRIMESTRE: Julio-Septiembre							
	AVANCE TRIMESTRAL				AVANCE ACUMULADO			
	Programado	Alcanzado	EF%	SEMAFORO	Programado	Alcanzado	EF%	SEMAFORO
100.00	100.00	100.00	100.00	VERDE	100.00	0.00	0.00	VERDE

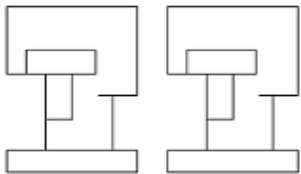
DESCRIPCIÓN DE RESULTADOS Y JUSTIFICACIÓN EN CASO DE VARIACIÓN SUPERIOR A ± 10 % RESPECTO A LO PROGRAMADO

EVALUACION DEL INDICADOR

DEPENDENCIA GENERAL: N00 DIRECCIÓN DE DESARROLLO ECONOMICO
 DEPENDENCIA AUXILIAR: N00 Direccion general de desarrollo y fomento economic

ELABORÓ

REVISÓ



PbRm-08b FICHA TECNICA DE SEGUIMIENTO DE INDICADORES 2020 DE GESTIÓN O ESTRATEGICO

TIPO DE FICHA: OSFEM

PILAR DE DESARROLLO / EJE TRANSVERSAL: 2 Pilar 2: Económico
 TEMA DE DESARROLLO: Desarrollo económico
 PROGRAMA PRESUPUESTARIO: 03010201 Empleo
 PROYECTO PRESUPUESTARIO: 030102010203 Fomento para el autoempleo
 OBJETIVO DEL PROGRAMA PRESUPUESTARIO: Integra los proyectos dirigidos a dinamizar la economía municipal, fomentando el desarrollo de la planta productiva, aumentar la oportunidad de empleo, vinculando su oferta y demanda, y garantizar que la población económicamente activa disfrute de las mismas condiciones de empleo, remuneración y oportunidades sin discriminación alguna, mediante la formación de los recursos humanos para el trabajo.
 DEPENDENCIA GENERAL: N00 DIRECCIÓN DE DESARROLLO ECONOMICO
 DEPENDENCIA AUXILIAR: N00 Direccion general de desarrollo y fomento economic

ESTRUCTURA DEL INDICADOR

NOMBRE DEL INDICADOR: Porcentaje de Vacantes ofertadas
 FÓRMULA DEL CÁLCULO: (Vacantes ocupadas/ Vacantes disponibles)*100
 INTERPRETACIÓN: Elaboración del catálogo de vacantes.
 DIMENSIÓN QUE ATIENDE: Eficiencia
 DESCRIPCIÓN DEL FACTOR DE COMPARACIÓN: Vacantes ofertadas
 AMBITO GEOGRAFICO:
 COBERTURA:
 LINEA BASE Registro de la dependencia 2019
 Numero: NA 1.2

FRECUENCIA DE MEDICIÓN: Trimestral

COMPORTAMIENTO DE LAS VARIABLES DURANTE EL TRIMESTRE: Julio-Septiembre

VARIABLE	UNIDAD DE MEDIDA	OPERACION	META ANUAL	AVANCE TRIMESTRAL				AVANCE ACUMULADO			
				Programado	%	Alcanzado	%	Programado	%	Alcanzado	%
Vacantes ocupadas	Vacantes	Sumable	100.00	100.00	100.00	52.00	52.00	100.00	100.00	52.00	52.00
Vacantes disponibles	Vacantes	Sumable	100.00	100.00	100.00	52.00	52.00	100.00	100.00	52.00	52.00

COMPORTAMIENTO DEL INDICADOR

DESCRIPCION DE LA META ANUAL

Vacantes ofertadas

META ANUAL	TRIMESTRE: Julio-Septiembre							
	AVANCE TRIMESTRAL				AVANCE ACUMULADO			
	Programado	Alcanzado	EF%	SEMAFORO	Programado	Alcanzado	EF%	SEMAFORO
100.00	100.00	100.00	100.00	AMARILLO	100.00	100.00	100.00	AMARILLO

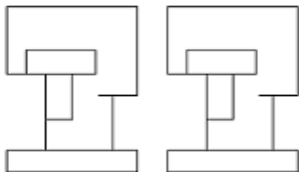
DESCRIPCIÓN DE RESULTADOS Y JUSTIFICACIÓN EN CASO DE VARIACIÓN SUPERIOR A ± 10 % RESPECTO A LO PROGRAMADO

EVALUACION DEL INDICADOR

DEPENDENCIA GENERAL: N00 DIRECCIÓN DE DESARROLLO ECONOMICO
 DEPENDENCIA AUXILIAR: N00 Direccion general de desarrollo y fomento economic

ELABORÓ

REVISÓ



PbRm-08b FICHA TECNICA DE SEGUIMIENTO DE INDICADORES 2020 DE GESTIÓN O ESTRATEGICO

TIPO DE FICHA: OSFEM

PILAR DE DESARROLLO / EJE TRANSVERSAL: 2 Pilar 2: Económico
 TEMA DE DESARROLLO: Desarrollo económico
 PROGRAMA PRESUPUESTARIO: 03010201 Empleo
 PROYECTO PRESUPUESTARIO: 030102010203 Fomento para el autoempleo
 OBJETIVO DEL PROGRAMA PRESUPUESTARIO: Integra los proyectos dirigidos a dinamizar la economía municipal, fomentando el desarrollo de la planta productiva, aumentar la oportunidad de empleo, vinculando su oferta y demanda, y garantizar que la población económicamente activa disfrute de las mismas condiciones de empleo, remuneración y oportunidades sin discriminación alguna, mediante la formación de los recursos humanos para el trabajo.
 DEPENDENCIA GENERAL: N00 DIRECCIÓN DE DESARROLLO ECONOMICO
 DEPENDENCIA AUXILIAR: N00 Direccion general de desarrollo y fomento economic

ESTRUCTURA DEL INDICADOR

NOMBRE DEL INDICADOR: Porcentaje de concurrencia a eventos de empleo
 FÓRMULA DEL CÁLCULO: (Asistencia Real/Asistencia estimada)*100
 INTERPRETACIÓN: Promoción del evento presencial.
 DIMENSIÓN QUE ATIENDE: Eficiencia
 DESCRIPCIÓN DEL FACTOR DE COMPARACIÓN: Concurrencia a eventos de empleo
 AMBITO GEOGRAFICO:
 COBERTURA:
 LINEA BASE Registro de la dependencia 2019

FRECUENCIA DE MEDICIÓN: Trimestral

Numero: NA 1.3

COMPORTAMIENTO DE LAS VARIABLES DURANTE EL TRIMESTRE: Julio-Septiembre

VARIABLE	UNIDAD DE MEDIDA	OPERACION	META ANUAL	AVANCE TRIMESTRAL				AVANCE ACUMULADO			
				Programado	%	Alcanzado	%	Programado	%	Alcanzado	%
Asistencia Real	Personas		0.00	1,000.00	0.00	300.00	30.00	0.00	0.00	0.00	0.00
Asistencia estimada	Personas		1,200.00	1,200.00	100.00	300.00	25.00	0.00	0.00	0.00	0.00

COMPORTAMIENTO DEL INDICADOR

DESCRIPCION DE LA META ANUAL

Asistencia resgitrada

META ANUAL	TRIMESTRE: Julio-Septiembre							
	AVANCE TRIMESTRAL				AVANCE ACUMULADO			
	Programado	Alcanzado	EF%	SEMAFORO	Programado	Alcanzado	EF%	SEMAFORO
100.00	83.33	100.00	120.00	ROJO	0.00	0.00	0.00	ROJO

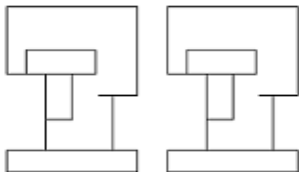
DESCRIPCIÓN DE RESULTADOS Y JUSTIFICACIÓN EN CASO DE VARIACIÓN SUPERIOR A ± 10 % RESPECTO A LO PROGRAMADO

EVALUACION DEL INDICADOR

DEPENDENCIA GENERAL: N00 DIRECCIÓN DE DESARROLLO ECONOMICO
 DEPENDENCIA AUXILIAR: N00 Direccion general de desarrollo y fomento economic

ELABORÓ

REVISÓ



PbRm-08b FICHA TECNICA DE SEGUIMIENTO DE INDICADORES 2020 DE GESTIÓN O ESTRATEGICO

TIPO DE FICHA: OSFEM

PILAR DE DESARROLLO / EJE TRANSVERSAL: 2 Pilar 2: Económico
 TEMA DE DESARROLLO: Desarrollo económico
 PROGRAMA PRESUPUESTARIO: 03020101 Desarrollo agrícola
 PROYECTO PRESUPUESTARIO: 030201010201 Apoyos especiales a productores agrícolas
 OBJETIVO DEL PROGRAMA PRESUPUESTARIO: Agrupa los proyectos institucionales que se desarrollan para incrementar de forma permanente y sostenida los niveles de producción, productividad y rentabilidad de las actividades agrícolas, promoviendo la generación del valor agregado a la producción primaria principalmente de los cultivos intensivos, para satisfacer la demanda interna y reducir las importaciones y minimizar los impactos ambientales
 DEPENDENCIA GENERAL: N01 Desarrollo Agropecuario
 DEPENDENCIA AUXILIAR: 130 Desarrollo Agrícola y Ganadero

ESTRUCTURA DEL INDICADOR

NOMBRE DEL INDICADOR: Porcentaje de solicitudes de apoyos agrícolas atendidas.
 FÓRMULA DEL CÁLCULO: (Solicitudes de los productores atendidas/Solicitudes de los productores recibidas)*100
 INTERPRETACIÓN: Recepción de solicitudes de los productores.
 DIMENSIÓN QUE ATIENDE: Eficiencia
 DESCRIPCIÓN DEL FACTOR DE COMPARACIÓN: Solicitudes de apoyos agrícolas atendidas
 AMBITO GEOGRAFICO:
 COBERTURA:
 LINEA BASE Registro de la dependencia 2019
 Numero: NA 1.1

FRECUENCIA DE MEDICIÓN: Trimestral

COMPORTAMIENTO DE LAS VARIABLES DURANTE EL TRIMESTRE: Julio-Septiembre

VARIABLE	UNIDAD DE MEDIDA	OPERACION	META ANUAL	AVANCE TRIMESTRAL				AVANCE ACUMULADO			
				Programado	%	Alcanzado	%	Programado	%	Alcanzado	%
Solicitudes de los productores atendidas	Solicitudes	Sumable	526.00	74.00	14.07	20.00	27.03	470.00	89.35	31.00	6.60
Solicitudes de los productores recibidas	Solicitudes	Sumable	526.00	74.00	14.07	20.00	27.03	470.00	89.35	31.00	6.60

COMPORTAMIENTO DEL INDICADOR

DESCRIPCION DE LA META ANUAL

Solicitudes de productores

META ANUAL	TRIMESTRE: Julio-Septiembre							
	AVANCE TRIMESTRAL				AVANCE ACUMULADO			
	Programado	Alcanzado	EF%	SEMAFORO	Programado	Alcanzado	EF%	SEMAFORO
100.00	100.00	100.00	100.00	ROJO	100.00	100.00	100.00	ROJO

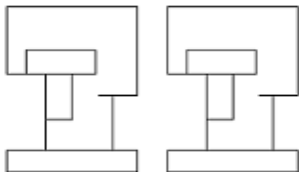
DESCRIPCIÓN DE RESULTADOS Y JUSTIFICACIÓN EN CASO DE VARIACIÓN SUPERIOR A ± 10 % RESPECTO A LO PROGRAMADO

EVALUACION DEL INDICADOR

DEPENDENCIA GENERAL: N01 Desarrollo Agropecuario
 DEPENDENCIA AUXILIAR: 130 Desarrollo Agrícola y Ganadero

ELABORÓ

REVISÓ



PbRm-08b FICHA TECNICA DE SEGUIMIENTO DE INDICADORES 2020 DE GESTIÓN O ESTRATEGICO

TIPO DE FICHA: OSFEM

PILAR DE DESARROLLO / EJE TRANSVERSAL: 2 Pilar 2: Económico
 TEMA DE DESARROLLO: Desarrollo económico
 PROGRAMA PRESUPUESTARIO: 03020101 Desarrollo agrícola
 PROYECTO PRESUPUESTARIO: 030201010201 Apoyos especiales a productores agrícolas
 OBJETIVO DEL PROGRAMA PRESUPUESTARIO: Agrupa los proyectos institucionales que se desarrollan para incrementar de forma permanente y sostenida los niveles de producción, productividad y rentabilidad de las actividades agrícolas, promoviendo la generación del valor agregado a la producción primaria principalmente de los cultivos intensivos, para satisfacer la demanda interna y reducir las importaciones y minimizar los impactos ambientales
 DEPENDENCIA GENERAL: N01 Desarrollo Agropecuario
 DEPENDENCIA AUXILIAR: 130 Desarrollo Agrícola y Ganadero

ESTRUCTURA DEL INDICADOR

NOMBRE DEL INDICADOR: Porcentaje de avance en la gestión de apoyos de carácter agrícola
 FÓRMULA DEL CÁLCULO: (Gestiones de apoyos de carácter agrícola realizadas ante dependencias estatales y federales/ Gestiones de apoyos de carácter agrícola programadas ante dependencias estatales y federales)*100
 INTERPRETACIÓN: Gestión de apoyos de carácter agrícola realizada
 DIMENSIÓN QUE ATIENDE: Eficiencia FRECUENCIA DE MEDICIÓN: Trimestral
 DESCRIPCIÓN DEL FACTOR DE COMPARACIÓN: Gestión de apoyos de carácter agrícola
 AMBITO GEOGRAFICO:
 COBERTURA:
 LINEA BASE Registro de la dependencia 2019
 Numero: NA 1.2

COMPORTAMIENTO DE LAS VARIABLES DURANTE EL TRIMESTRE: Julio-Septiembre

VARIABLE	UNIDAD DE MEDIDA	OPERACION	META ANUAL	AVANCE TRIMESTRAL				AVANCE ACUMULADO			
				Programado	%	Alcanzado	%	Programado	%	Alcanzado	%
Gestiones de apoyos de carácter agrícola realizadas ante dependencias estatales y federales	Gestiones	Sumable	10.00	0.00	0.00	0.00	0.00	10.00	100.00	10.00	100.00
Gestiones de apoyos de carácter agrícola programadas ante dependencias estatales y federales	Gestiones	Sumable	10.00	0.00	0.00	0.00	0.00	10.00	100.00	10.00	100.00

COMPORTAMIENTO DEL INDICADOR

DESCRIPCION DE LA META ANUAL

Gestión de apoyos de carácter agrícola

META ANUAL	TRIMESTRE: Julio-Septiembre							
	AVANCE TRIMESTRAL				AVANCE ACUMULADO			
	Programado	Alcanzado	EF%	SEMAFORO	Programado	Alcanzado	EF%	SEMAFORO
100.00	0.00	0.00	0.00		100.00	100.00	100.00	

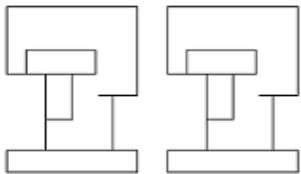
DESCRIPCIÓN DE RESULTADOS Y JUSTIFICACIÓN EN CASO DE VARIACIÓN SUPERIOR A ± 10 % RESPECTO A LO PROGRAMADO

EVALUACION DEL INDICADOR

DEPENDENCIA GENERAL: N01 Desarrollo Agropecuario
 DEPENDENCIA AUXILIAR: 130 Desarrollo Agrícola y Ganadero

ELABORÓ

REVISÓ



PbRm-08b FICHA TECNICA DE SEGUIMIENTO DE INDICADORES 2020 DE GESTIÓN O ESTRATEGICO

TIPO DE FICHA: OSFEM

PILAR DE DESARROLLO / EJE TRANSVERSAL: 2 Pilar 2: Económico
 TEMA DE DESARROLLO: Desarrollo económico
 PROGRAMA PRESUPUESTARIO: 03020101 Desarrollo agrícola
 PROYECTO PRESUPUESTARIO: 030201010201 Apoyos especiales a productores agrícolas
 OBJETIVO DEL PROGRAMA PRESUPUESTARIO: Agrupa los proyectos institucionales que se desarrollan para incrementar de forma permanente y sostenida los niveles de producción, productividad y rentabilidad de las actividades agrícolas, promoviendo la generación del valor agregado a la producción primaria principalmente de los cultivos intensivos, para satisfacer la demanda interna y reducir las importaciones y minimizar los impactos ambientales
 DEPENDENCIA GENERAL: N01 Desarrollo Agropecuario
 DEPENDENCIA AUXILIAR: 130 Desarrollo Agrícola y Ganadero

ESTRUCTURA DEL INDICADOR

NOMBRE DEL INDICADOR: Porcentaje de controles de infestación de plagas y enfermedades en los cultivos
 FÓRMULA DEL CÁLCULO: $(\text{Controles de infestación de plagas y enfermedades en los cultivos realizados} / \text{infestación de plagas y enfermedades en los cultivos existentes}) * 100$
 INTERPRETACIÓN: Realización de controles de infestación de plagas y enfermedades en los cultivos.
 DIMENSIÓN QUE ATIENDE: Eficiencia FRECUENCIA DE MEDICIÓN: Trimestral
 DESCRIPCIÓN DEL FACTOR DE COMPARACIÓN: Basado en estadística municipal
 AMBITO GEOGRAFICO:
 COBERTURA:
 LINEA BASE Registro de la dependencia 2019
 Numero: NA 2.1

COMPORTAMIENTO DE LAS VARIABLES DURANTE EL TRIMESTRE: Julio-Septiembre

VARIABLE	UNIDAD DE MEDIDA	OPERACION	META ANUAL	AVANCE TRIMESTRAL				AVANCE ACUMULADO			
				Programado	%	Alcanzado	%	Programado	%	Alcanzado	%
Controles de infestación de plagas y enfermedades en los cultivos realizados	Registros	Sumable	6.00	3.00	50.00	3.00	100.00	3.00	50.00	3.00	100.00
infestación de plagas y enfermedades en los cultivos existentes	Registros	Sumable	6.00	3.00	50.00	3.00	100.00	3.00	50.00	3.00	100.00

COMPORTAMIENTO DEL INDICADOR

DESCRIPCION DE LA META ANUAL

Controles de infestación de plagas y enfermedades

META ANUAL	TRIMESTRE: Julio-Septiembre							
	AVANCE TRIMESTRAL				AVANCE ACUMULADO			
	Programado	Alcanzado	EF%	SEMAFORO	Programado	Alcanzado	EF%	SEMAFORO
100.00	100.00	100.00	100.00	VERDE	100.00	100.00	100.00	VERDE

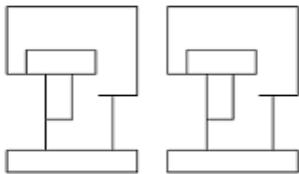
DESCRIPCIÓN DE RESULTADOS Y JUSTIFICACIÓN EN CASO DE VARIACIÓN SUPERIOR A ± 10 % RESPECTO A LO PROGRAMADO

EVALUACION DEL INDICADOR

DEPENDENCIA GENERAL: N01 Desarrollo Agropecuario
 DEPENDENCIA AUXILIAR: 130 Desarrollo Agrícola y Ganadero

ELABORÓ

REVISÓ



PbRm-08b FICHA TECNICA DE SEGUIMIENTO DE INDICADORES 2020 DE GESTIÓN O ESTRATEGICO

TIPO DE FICHA: OSFEM

PILAR DE DESARROLLO / EJE TRANSVERSAL: 2 Pilar 2: Económico
 TEMA DE DESARROLLO: Desarrollo económico
 PROGRAMA PRESUPUESTARIO: 03020101 Desarrollo agrícola
 PROYECTO PRESUPUESTARIO: 030201010201 Apoyos especiales a productores agrícolas
 OBJETIVO DEL PROGRAMA PRESUPUESTARIO: Agrupa los proyectos institucionales que se desarrollan para incrementar de forma permanente y sostenida los niveles de producción, productividad y rentabilidad de las actividades agrícolas, promoviendo la generación del valor agregado a la producción primaria principalmente de los cultivos intensivos, para satisfacer la demanda interna y reducir las importaciones y minimizar los impactos ambientales
 DEPENDENCIA GENERAL: N01 Desarrollo Agropecuario
 DEPENDENCIA AUXILIAR: 130 Desarrollo Agrícola y Ganadero

ESTRUCTURA DEL INDICADOR

NOMBRE DEL INDICADOR: Porcentaje de solicitudes emitidas por los productores
 FÓRMULA DEL CÁLCULO: (Solicitudes de los productores atendidas/Solicitudes por los productores recibidas)*100
 INTERPRETACIÓN: Recepción de solicitudes de los productores
 DIMENSIÓN QUE ATIENDE: Eficiencia
 DESCRIPCIÓN DEL FACTOR DE COMPARACIÓN: Basado en estadística municipal
 AMBITO GEOGRAFICO:
 COBERTURA:
 LINEA BASE Registro de la dependencia 2019

FRECUENCIA DE MEDICIÓN: Trimestral

Numero: NA 3.1

COMPORTAMIENTO DE LAS VARIABLES DURANTE EL TRIMESTRE: Julio-Septiembre

VARIABLE	UNIDAD DE MEDIDA	OPERACION	META ANUAL	AVANCE TRIMESTRAL				AVANCE ACUMULADO			
				Programado	%	Alcanzado	%	Programado	%	Alcanzado	%
Solicitudes de los productores atendidas	526	Sumable	526.00	74.00	14.07	20.00	27.03	470.00	89.35	31.00	6.60
Solicitudes por los productores recibidas	526	Sumable	526.00	74.00	14.07	20.00	27.03	470.00	89.35	31.00	6.60

COMPORTAMIENTO DEL INDICADOR

DESCRIPCION DE LA META ANUAL

Solicitudes de los productores

META ANUAL	TRIMESTRE: Julio-Septiembre							
	AVANCE TRIMESTRAL				AVANCE ACUMULADO			
	Programado	Alcanzado	EF%	SEMAFORO	Programado	Alcanzado	EF%	SEMAFORO
100.00	100.00	100.00	100.00	ROJO	100.00	100.00	100.00	ROJO

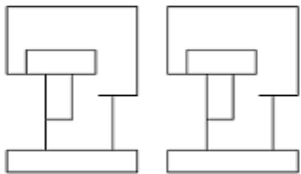
DESCRIPCIÓN DE RESULTADOS Y JUSTIFICACIÓN EN CASO DE VARIACIÓN SUPERIOR A ± 10 % RESPECTO A LO PROGRAMADO

EVALUACION DEL INDICADOR

DEPENDENCIA GENERAL: N01 Desarrollo Agropecuario
 DEPENDENCIA AUXILIAR: 130 Desarrollo Agrícola y Ganadero

ELABORÓ

REVISÓ



PbRm-08b FICHA TECNICA DE SEGUIMIENTO DE INDICADORES 2020 DE GESTIÓN O ESTRATEGICO

TIPO DE FICHA: OSFEM

PILAR DE DESARROLLO / EJE TRANSVERSAL: 2 Pilar 2: Económico
 TEMA DE DESARROLLO: Desarrollo económico
 PROGRAMA PRESUPUESTARIO: 03020101 Desarrollo agrícola
 PROYECTO PRESUPUESTARIO: 030201010201 Apoyos especiales a productores agrícolas
 OBJETIVO DEL PROGRAMA PRESUPUESTARIO: Agrupa los proyectos institucionales que se desarrollan para incrementar de forma permanente y sostenida los niveles de producción, productividad y rentabilidad de las actividades agrícolas, promoviendo la generación del valor agregado a la producción primaria principalmente de los cultivos intensivos, para satisfacer la demanda interna y reducir las importaciones y minimizar los impactos ambientales
 DEPENDENCIA GENERAL: N01 Desarrollo Agropecuario
 DEPENDENCIA AUXILIAR: 130 Desarrollo Agrícola y Ganadero

ESTRUCTURA DEL INDICADOR

NOMBRE DEL INDICADOR: Porcentaje de solicitudes de fertilizantes aprobadas.
 FÓRMULA DEL CÁLCULO: (Solicitudes aprobadas/ Solicitudes recibidas) * 100
 INTERPRETACIÓN: Evaluación y dictaminación de solicitudes de fertilizantes presentadas los agricultores.
 DIMENSIÓN QUE ATIENDE: Eficiencia
 DESCRIPCIÓN DEL FACTOR DE COMPARACIÓN: solicitudes de fertilizantes aprobadas.
 AMBITO GEOGRAFICO:
 COBERTURA:
 LINEA BASE Registro de la dependencia 2019
 Numero: NA 3.2

FRECUENCIA DE MEDICIÓN: Trimestral

COMPORTAMIENTO DE LAS VARIABLES DURANTE EL TRIMESTRE: Julio-Septiembre

VARIABLE	UNIDAD DE MEDIDA	OPERACION	META ANUAL	AVANCE TRIMESTRAL				AVANCE ACUMULADO			
				Programado	%	Alcanzado	%	Programado	%	Alcanzado	%
Solicitudes aprobadas	Solicitudes	Sumable	526.00	74.00	14.07	0.00	0.00	470.00	89.35	11.00	2.34
Solicitudes recibidas	Solicitudes	Sumable	526.00	74.00	14.07	20.00	27.03	470.00	89.35	31.00	6.60

COMPORTAMIENTO DEL INDICADOR

DESCRIPCION DE LA META ANUAL

Solicitudes aprobadas

META ANUAL	TRIMESTRE: Julio-Septiembre							
	AVANCE TRIMESTRAL				AVANCE ACUMULADO			
	Programado	Alcanzado	EF%	SEMAFORO	Programado	Alcanzado	EF%	SEMAFORO
100.00	100.00	0.00	0.00	ROJO	100.00	35.48	35.48	ROJO

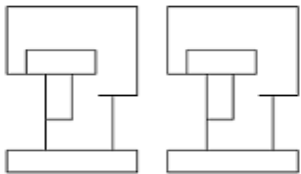
DESCRIPCIÓN DE RESULTADOS Y JUSTIFICACIÓN EN CASO DE VARIACIÓN SUPERIOR A ± 10 % RESPECTO A LO PROGRAMADO

EVALUACION DEL INDICADOR

DEPENDENCIA GENERAL: N01 Desarrollo Agropecuario
 DEPENDENCIA AUXILIAR: 130 Desarrollo Agrícola y Ganadero

ELABORÓ

REVISÓ



PbRm-08b FICHA TECNICA DE SEGUIMIENTO DE INDICADORES 2020 DE GESTIÓN O ESTRATEGICO

TIPO DE FICHA: OSFEM

PILAR DE DESARROLLO / EJE TRANSVERSAL: 3 Pilar 3: Territorial
 TEMA DE DESARROLLO: Ciudades y comunidades sostenibles
 PROGRAMA PRESUPUESTARIO: 03050101 Modernización de la movilidad y el transporte terrestre
 PROYECTO PRESUPUESTARIO: 030501010105 Apoyo municipal a las políticas para el desarrollo del transporte
 OBJETIVO DEL PROGRAMA PRESUPUESTARIO: Comprende las acciones orientadas a la modernización y optimización del servicio transporte terrestre, a través de la coordinación intergubernamental para la organización técnica oportuna y racional que contribuya a la eficiencia y calidad en la prestación del servicio de transporte público.
 DEPENDENCIA GENERAL: A00 PRESIDENCIA
 DEPENDENCIA AUXILIAR: 154 Vialidad y Transporte

ESTRUCTURA DEL INDICADOR

NOMBRE DEL INDICADOR: Porcentaje de estudios costo-beneficio
 FÓRMULA DEL CÁLCULO: (Estudios de costo-beneficio realizados de las fuentes de financiamiento / Estudios de costo-beneficio programados de las fuentes de financiamiento) *100
 INTERPRETACIÓN: Realización de estudios costo-beneficio de las fuentes de financiamiento para la modernización del servicio de transporte público terrestre.
 DIMENSIÓN QUE ATIENDE: Eficiencia FRECUENCIA DE MEDICIÓN: Trimestral
 DESCRIPCIÓN DEL FACTOR DE COMPARACIÓN: Estudios de modernización del servicio de transporte público terrestre
 AMBITO GEOGRAFICO:
 COBERTURA:
 LINEA BASE Registro de la dependencia 2019
 Numero: NA 1.1

COMPORTAMIENTO DE LAS VARIABLES DURANTE EL TRIMESTRE: Julio-Septiembre

VARIABLE	UNIDAD DE MEDIDA	OPERACION	META ANUAL	AVANCE TRIMESTRAL				AVANCE ACUMULADO			
				Programado	%	Alcanzado	%	Programado	%	Alcanzado	%
Estudios de costo-beneficio realizados de las fuentes de financiamiento	Estudios de costo-beneficio		0.00	0.00	0.00	0.00	0.00	0.00	0.00	0.00	0.00
Estudios de costo-beneficio programados de las fuentes de financiamiento	Estudios de costo-beneficio		0.00	0.00	0.00	0.00	0.00	0.00	0.00	0.00	0.00

COMPORTAMIENTO DEL INDICADOR

DESCRIPCION DE LA META ANUAL

Estudios de costo-beneficio

META ANUAL	TRIMESTRE: Julio-Septiembre							
	AVANCE TRIMESTRAL				AVANCE ACUMULADO			
	Programado	Alcanzado	EF%	SEMAFORO	Programado	Alcanzado	EF%	SEMAFORO
0.00	0.00	0.00	0.00		0.00	0.00	0.00	

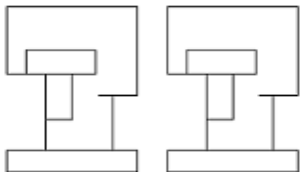
DESCRIPCIÓN DE RESULTADOS Y JUSTIFICACIÓN EN CASO DE VARIACIÓN SUPERIOR A ± 10 % RESPECTO A LO PROGRAMADO

EVALUACION DEL INDICADOR

DEPENDENCIA GENERAL: A00 PRESIDENCIA
 DEPENDENCIA AUXILIAR: 154 Vialidad y Transporte

ELABORÓ

REVISÓ



PbRm-08b FICHA TECNICA DE SEGUIMIENTO DE INDICADORES 2020 DE GESTIÓN O ESTRATEGICO

TIPO DE FICHA: OSFEM

PILAR DE DESARROLLO / EJE TRANSVERSAL: 3 Pilar 3: Territorial
 TEMA DE DESARROLLO: Ciudades y comunidades sostenibles
 PROGRAMA PRESUPUESTARIO: 03050101 Modernización de la movilidad y el transporte terrestre
 PROYECTO PRESUPUESTARIO: 030501010105 Apoyo municipal a las políticas para el desarrollo del transporte
 OBJETIVO DEL PROGRAMA PRESUPUESTARIO: Comprende las acciones orientadas a la modernización y optimización del servicio transporte terrestre, a través de la coordinación intergubernamental para la organización técnica oportuna y racional que contribuya a la eficiencia y calidad en la prestación del servicio de transporte público.
 DEPENDENCIA GENERAL: A00 PRESIDENCIA
 DEPENDENCIA AUXILIAR: 154 Vialidad y Transporte

ESTRUCTURA DEL INDICADOR

NOMBRE DEL INDICADOR: Porcentaje en las propuestas de las fuentes de financiamiento para la modernización del transporte público terrestre.
 FÓRMULA DEL CÁLCULO: $(\text{Propuestas de financiamiento para la modernización de la infraestructura para el servicio del transporte público terrestre aceptadas} / \text{Propuestas de financiamiento para la modernización de la infraestructura para el servicio de transporte público terrestre presentadas}) * 100$
 INTERPRETACIÓN: Integración de propuestas las fuentes de financiamiento para la modernización del servicio de transporte público terrestre.
 DIMENSIÓN QUE ATIENDE: Eficiencia FRECUENCIA DE MEDICIÓN: Trimestral
 DESCRIPCIÓN DEL FACTOR DE COMPARACIÓN: Fuentes de financiamiento para la modernización del servicio de transporte público
 AMBITO GEOGRAFICO:
 COBERTURA:
 LINEABASE Registro de la dependencia 2019
 Numero: NA 1.2

COMPORTAMIENTO DE LAS VARIABLES DURANTE EL TRIMESTRE: Julio-Septiembre

VARIABLE	UNIDAD DE MEDIDA	OPERACION	META ANUAL	AVANCE TRIMESTRAL				AVANCE ACUMULADO			
				Programado	%	Alcanzado	%	Programado	%	Alcanzado	%
Propuestas de financiamiento para la modernización de la infraestructura para el servicio del transporte público terrestre aceptadas	Registros administrativos		0.00	0.00	0.00	0.00	0.00	0.00	0.00	0.00	0.00
Propuestas de financiamiento para la modernización de la infraestructura para el servicio del transporte público terrestre presentadas	Registros administrativos		0.00	0.00	0.00	0.00	0.00	0.00	0.00	0.00	0.00

COMPORTAMIENTO DEL INDICADOR

DESCRIPCION DE LA META ANUAL

Propuestas de financiamiento para la modernización del servicio del transporte público

META ANUAL	TRIMESTRE: Julio-Septiembre							
	AVANCE TRIMESTRAL				AVANCE ACUMULADO			
	Programado	Alcanzado	EF%	SEMAFORO	Programado	Alcanzado	EF%	SEMAFORO
0.00	0.00	0.00	0.00		0.00	0.00	0.00	

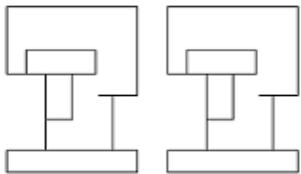
DESCRIPCIÓN DE RESULTADOS Y JUSTIFICACIÓN EN CASO DE VARIACIÓN SUPERIOR A ±10 % RESPECTO A LO PROGRAMADO

EVALUACION DEL INDICADOR

DEPENDENCIA GENERAL: A00 PRESIDENCIA
 DEPENDENCIA AUXILIAR: 154 Vialidad y Transporte

ELABORÓ

REVISÓ



PbRm-08b FICHA TECNICA DE SEGUIMIENTO DE INDICADORES 2020 DE GESTIÓN O ESTRATEGICO

TIPO DE FICHA: OSFEM

PILAR DE DESARROLLO / EJE TRANSVERSAL: 3 Pilar 3: Territorial
 TEMA DE DESARROLLO: Ciudades y comunidades sostenibles
 PROGRAMA PRESUPUESTARIO: 03050101 Modernización de la movilidad y el transporte terrestre
 PROYECTO PRESUPUESTARIO: 030501010105 Apoyo municipal a las políticas para el desarrollo del transporte
 OBJETIVO DEL PROGRAMA PRESUPUESTARIO: Comprende las acciones orientadas a la modernización y optimización del servicio transporte terrestre, a través de la coordinación intergubernamental para la organización técnica oportuna y racional que contribuya a la eficiencia y calidad en la prestación del servicio de transporte público.
 DEPENDENCIA GENERAL: A00 PRESIDENCIA
 DEPENDENCIA AUXILIAR: 154 Vialidad y Transporte

ESTRUCTURA DEL INDICADOR

NOMBRE DEL INDICADOR: Porcentaje en la gestión para la obtención de las fuentes de financiamiento para la modernización del servicio de transporte público terrestre.
 FÓRMULA DEL CÁLCULO: $(\text{Financiamiento aprobado para la modernización de la infraestructura para el servicio del transporte público terrestre} / \text{financiamiento gestionado para la modernización de la infraestructura para el servicio de transporte público terrestre}) * 100$
 INTERPRETACIÓN: Gestión para la obtención de fuentes de financiamiento para la modernización del servicio de transporte público terrestre.
 DIMENSIÓN QUE ATIENDE: Eficiencia FRECUENCIA DE MEDICIÓN: Trimestral
 DESCRIPCIÓN DEL FACTOR DE COMPARACIÓN: Gestión para la obtención de fuentes de financiamiento del transporte público terrestre.
 AMBITO GEOGRAFICO:
 COBERTURA:
 LINEABASE Registro de la dependencia 2019
 Numero: NA 1.3

COMPORTAMIENTO DE LAS VARIABLES DURANTE EL TRIMESTRE: Julio-Septiembre

VARIABLE	UNIDAD DE MEDIDA	OPERACION	META ANUAL	AVANCE TRIMESTRAL				AVANCE ACUMULADO			
				Programado	%	Alcanzado	%	Programado	%	Alcanzado	%
Financiamiento aprobado para la modernización de la infraestructura para el servicio del transporte público terrestre	Gestión		0.00	0.00	0.00	0.00	0.00	0.00	0.00	0.00	0.00
Financiamiento gestionado para la modernización de la infraestructura para el servicio del transporte público terrestre	Gestión		0.00	0.00	0.00	0.00	0.00	0.00	0.00	0.00	0.00

COMPORTAMIENTO DEL INDICADOR

DESCRIPCION DE LA META ANUAL

Financiamiento aprobado para la modernización de la infraestructura del transporte público

META ANUAL	TRIMESTRE: Julio-Septiembre							
	AVANCE TRIMESTRAL				AVANCE ACUMULADO			
	Programado	Alcanzado	EF%	SEMAFORO	Programado	Alcanzado	EF%	SEMAFORO
0.00	0.00	0.00	0.00		0.00	0.00	0.00	

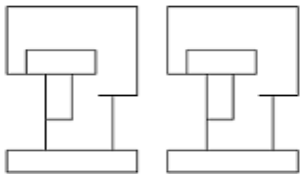
DESCRIPCIÓN DE RESULTADOS Y JUSTIFICACIÓN EN CASO DE VARIACIÓN SUPERIOR A ±10 % RESPECTO A LO PROGRAMADO

EVALUACION DEL INDICADOR

DEPENDENCIA GENERAL: A00 PRESIDENCIA
 DEPENDENCIA AUXILIAR: 154 Vialidad y Transporte

ELABORÓ

REVISÓ



PbRm-08b FICHA TECNICA DE SEGUIMIENTO DE INDICADORES 2020 DE GESTIÓN O ESTRATEGICO

TIPO DE FICHA: OSFEM

PILAR DE DESARROLLO / EJE TRANSVERSAL: 3 Pilar 3: Territorial
 TEMA DE DESARROLLO: Ciudades y comunidades sostenibles
 PROGRAMA PRESUPUESTARIO: 03050101 Modernización de la movilidad y el transporte terrestre
 PROYECTO PRESUPUESTARIO: 030501010105 Apoyo municipal a las políticas para el desarrollo del transporte
 OBJETIVO DEL PROGRAMA PRESUPUESTARIO: Comprende las acciones orientadas a la modernización y optimización del servicio transporte terrestre, a través de la coordinación intergubernamental para la organización técnica oportuna y racional que contribuya a la eficiencia y calidad en la prestación del servicio de transporte público.
 DEPENDENCIA GENERAL: A00 PRESIDENCIA
 DEPENDENCIA AUXILIAR: 154 Vialidad y Transporte

ESTRUCTURA DEL INDICADOR

NOMBRE DEL INDICADOR: Porcentaje en la identificación de las necesidades de los habitantes municipales para eficientar la movilidad urbana.
 FÓRMULA DEL CÁLCULO: (Rutas de movilidad urbana habilitadas/Rutas de movilidad urbana requeridas) * 100
 INTERPRETACIÓN: Identificación de las necesidades de los habitantes municipales para eficientar la movilidad urbana
 DIMENSIÓN QUE ATIENDE: Eficiencia FRECUENCIA DE MEDICIÓN: Trimestral
 DESCRIPCIÓN DEL FACTOR DE COMPARACIÓN: Identificación de las necesidades para eficientar la movilidad
 AMBITO GEOGRAFICO:
 COBERTURA:
 LINEABASE Registro de la dependencia 2019
 Numero: NA 2.1

COMPORTAMIENTO DE LAS VARIABLES DURANTE EL TRIMESTRE: Julio-Septiembre

VARIABLE	UNIDAD DE MEDIDA	OPERACION	META ANUAL	AVANCE TRIMESTRAL				AVANCE ACUMULADO			
				Programado	%	Alcanzado	%	Programado	%	Alcanzado	%
Rutas de movilidad urbana habilitadas	Registros administrativos	Sumable	0.00	0.00	0.00	0.00	0.00	0.00	0.00	0.00	0.00
Rutas de movilidad urbana requeridas	Registros administrativos	Sumable	0.00	0.00	0.00	0.00	0.00	0.00	0.00	0.00	0.00

COMPORTAMIENTO DEL INDICADOR

DESCRIPCION DE LA META ANUAL

Rutas de movilidad urbana

META ANUAL	TRIMESTRE: Julio-Septiembre							
	AVANCE TRIMESTRAL				AVANCE ACUMULADO			
	Programado	Alcanzado	EF%	SEMAFORO	Programado	Alcanzado	EF%	SEMAFORO
0.00	0.00	0.00	0.00		0.00	0.00	0.00	

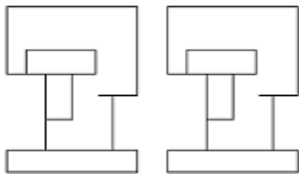
DESCRIPCIÓN DE RESULTADOS Y JUSTIFICACIÓN EN CASO DE VARIACIÓN SUPERIOR A ± 10 % RESPECTO A LO PROGRAMADO

EVALUACION DEL INDICADOR

DEPENDENCIA GENERAL: A00 PRESIDENCIA
 DEPENDENCIA AUXILIAR: 154 Vialidad y Transporte

ELABORÓ

REVISÓ



PbRm-08b FICHA TECNICA DE SEGUIMIENTO DE INDICADORES 2020 DE GESTIÓN O ESTRATEGICO

TIPO DE FICHA: OSFEM

PILAR DE DESARROLLO / EJE TRANSVERSAL: 3 Pilar 3: Territorial
 TEMA DE DESARROLLO: Ciudades y comunidades sostenibles
 PROGRAMA PRESUPUESTARIO: 03050101 Modernización de la movilidad y el transporte terrestre
 PROYECTO PRESUPUESTARIO: 030501010105 Apoyo municipal a las políticas para el desarrollo del transporte

OBJETIVO DEL PROGRAMA PRESUPUESTARIO: Comprende las acciones orientadas a la modernización y optimización del servicio transporte terrestre, a través de la coordinación intergubernamental para la organización técnica oportuna y racional que contribuya a la eficiencia y calidad en la prestación del servicio de transporte público.

DEPENDENCIA GENERAL: A00 PRESIDENCIA

DEPENDENCIA AUXILIAR: 154 Vialidad y Transporte

ESTRUCTURA DEL INDICADOR

NOMBRE DEL INDICADOR: Porcentaje en la identificación de las áreas de oportunidad para mejorar la oferta del equipamiento urbano para eficientar la movilidad.

FÓRMULA DEL CÁLCULO: (Equipamiento urbano existente/Equipamiento urbano requerido)*100

INTERPRETACIÓN: Identificación de las áreas de oportunidad para mejorar la oferta del equipamiento urbano para eficientar la movilidad.

DIMENSIÓN QUE ATIENDE: Eficiencia

FRECUENCIA DE MEDICIÓN: Trimestral

DESCRIPCIÓN DEL FACTOR DE COMPARACIÓN: Oportunidad para mejorar la oferta del equipamiento

AMBITO GEOGRAFICO:

COBERTURA:

LINEABASE Registro de la dependencia 2019

Numero: NA 2.2

COMPORTAMIENTO DE LAS VARIABLES DURANTE EL TRIMESTRE: Julio-Septiembre

VARIABLE	UNIDAD DE MEDIDA	OPERACION	META ANUAL	AVANCE TRIMESTRAL				AVANCE ACUMULADO			
				Programado	%	Alcanzado	%	Programado	%	Alcanzado	%
Equipamiento urbano existente	Registros administrativos	Sumable	0.00	0.00	0.00	0.00	0.00	0.00	0.00	0.00	0.00
Equipamiento urbano requerido	Registros administrativos	Sumable	0.00	0.00	0.00	0.00	0.00	0.00	0.00	0.00	0.00

COMPORTAMIENTO DEL INDICADOR

DESCRIPCION DE LA META ANUAL

Equipamiento urbano para eficientar la movilidad

META ANUAL	TRIMESTRE: Julio-Septiembre							
	AVANCE TRIMESTRAL				AVANCE ACUMULADO			
	Programado	Alcanzado	EF%	SEMAFORO	Programado	Alcanzado	EF%	SEMAFORO
0.00	0.00	0.00	0.00		0.00	0.00	0.00	

DESCRIPCIÓN DE RESULTADOS Y JUSTIFICACIÓN EN CASO DE VARIACIÓN SUPERIOR A ± 10 % RESPECTO A LO PROGRAMADO

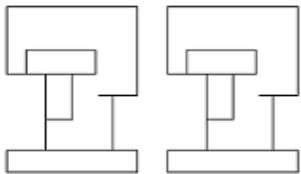
EVALUACION DEL INDICADOR

DEPENDENCIA GENERAL: A00 PRESIDENCIA

DEPENDENCIA AUXILIAR: 154 Vialidad y Transporte

ELABORÓ

REVISÓ



PbRm-08b FICHA TECNICA DE SEGUIMIENTO DE INDICADORES 2020 DE GESTIÓN O ESTRATEGICO

TIPO DE FICHA: OSFEM

PILAR DE DESARROLLO / EJE TRANSVERSAL: 3 Pilar 3: Territorial
 TEMA DE DESARROLLO: Ciudades y comunidades sostenibles
 PROGRAMA PRESUPUESTARIO: 03050101 Modernización de la movilidad y el transporte terrestre
 PROYECTO PRESUPUESTARIO: 030501010105 Apoyo municipal a las políticas para el desarrollo del transporte
 OBJETIVO DEL PROGRAMA PRESUPUESTARIO: Comprende las acciones orientadas a la modernización y optimización del servicio transporte terrestre, a través de la coordinación intergubernamental para la organización técnica oportuna y racional que contribuya a la eficiencia y calidad en la prestación del servicio de transporte público.
 DEPENDENCIA GENERAL: A00 PRESIDENCIA
 DEPENDENCIA AUXILIAR: 154 Vialidad y Transporte

ESTRUCTURA DEL INDICADOR

NOMBRE DEL INDICADOR: Porcentaje de las solicitudes recibidas para concesionar el servicio de transporte público terrestre.
 FÓRMULA DEL CÁLCULO: (Solicitudes de la ciudadanía sobre la concesión de servicio de transporte público terrestre/Total de la población municipal) *100
 INTERPRETACIÓN: Recepción de solicitudes para concesionar el servicio de transporte público terrestre.
 DIMENSIÓN QUE ATIENDE: Eficiencia FRECUENCIA DE MEDICIÓN: Trimestral
 DESCRIPCIÓN DEL FACTOR DE COMPARACIÓN: Solicitudes recibidas para concesionar el servicio de transporte público
 AMBITO GEOGRAFICO:
 COBERTURA:
 LINEA BASE Registro de la dependencia 2019
 Numero: NA 3.1

COMPORTAMIENTO DE LAS VARIABLES DURANTE EL TRIMESTRE: Julio-Septiembre

VARIABLE	UNIDAD DE MEDIDA	OPERACION	META ANUAL	AVANCE TRIMESTRAL				AVANCE ACUMULADO			
				Programado	%	Alcanzado	%	Programado	%	Alcanzado	%
Solicitudes de la ciudadanía sobre la concesión de servicio de transporte público terrestre	Solicitudes	Sumable	0.00	0.00	0.00	0.00	0.00	0.00	0.00	0.00	0.00
Total de la población municipal	Solicitudes	Sumable	0.00	0.00	0.00	0.00	0.00	0.00	0.00	0.00	0.00

COMPORTAMIENTO DEL INDICADOR

DESCRIPCION DE LA META ANUAL

Solicitudes de la ciudadanía sobre la concesión

META ANUAL	TRIMESTRE: Julio-Septiembre							
	AVANCE TRIMESTRAL				AVANCE ACUMULADO			
	Programado	Alcanzado	EF%	SEMAFORO	Programado	Alcanzado	EF%	SEMAFORO
0.00	0.00	0.00	0.00		0.00	0.00	0.00	

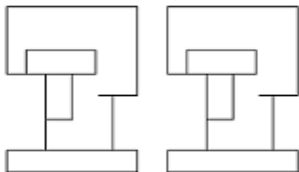
DESCRIPCIÓN DE RESULTADOS Y JUSTIFICACIÓN EN CASO DE VARIACIÓN SUPERIOR A ± 10 % RESPECTO A LO PROGRAMADO

EVALUACION DEL INDICADOR

DEPENDENCIA GENERAL: A00 PRESIDENCIA
 DEPENDENCIA AUXILIAR: 154 Vialidad y Transporte

ELABORÓ

REVISÓ



PbRm-08b FICHA TECNICA DE SEGUIMIENTO DE INDICADORES 2020 DE GESTIÓN O ESTRATEGICO

TIPO DE FICHA: OSFEM

PILAR DE DESARROLLO / EJE TRANSVERSAL: 3 Pilar 3: Territorial
 TEMA DE DESARROLLO: Ciudades y comunidades sostenibles
 PROGRAMA PRESUPUESTARIO: 03050101 Modernización de la movilidad y el transporte terrestre
 PROYECTO PRESUPUESTARIO: 030501010105 Apoyo municipal a las políticas para el desarrollo del transporte
 OBJETIVO DEL PROGRAMA PRESUPUESTARIO: Comprende las acciones orientadas a la modernización y optimización del servicio transporte terrestre, a través de la coordinación intergubernamental para la organización técnica oportuna y racional que contribuya a la eficiencia y calidad en la prestación del servicio de transporte público.
 DEPENDENCIA GENERAL: A00 PRESIDENCIA
 DEPENDENCIA AUXILIAR: 154 Vialidad y Transporte

ESTRUCTURA DEL INDICADOR

NOMBRE DEL INDICADOR: Porcentaje de verificación del estado físico del servicio de transporte público concesionado.
 FÓRMULA DEL CÁLCULO: (Reportes de unidades del transporte público que no cumplen con las condiciones físicas y normativas para brindar un servicio a la población/Total de unidades de transporte público que dan servicio a la población municipal) *100
 INTERPRETACIÓN: Verificación del estado físico del servicio de transporte público concesionado.
 DIMENSIÓN QUE ATIENDE: Eficiencia FRECUENCIA DE MEDICIÓN: Trimestral
 DESCRIPCIÓN DEL FACTOR DE COMPARACIÓN: Verificación del estado físico del servicio de transporte público
 AMBITO GEOGRAFICO:
 COBERTURA:
 LINEA BASE Registro de la dependencia 2019
 Numero: NA 3.2

COMPORTAMIENTO DE LAS VARIABLES DURANTE EL TRIMESTRE: Julio-Septiembre

VARIABLE	UNIDAD DE MEDIDA	OPERACION	META ANUAL	AVANCE TRIMESTRAL				AVANCE ACUMULADO			
				Programado	%	Alcanzado	%	Programado	%	Alcanzado	%
Reportes de unidades del transporte público que no cumplen con las condiciones físicas y normativas para brindar un servicio a la población	Registros administrativos	Sumable	0.00	0.00	0.00	0.00	0.00	0.00	0.00	0.00	0.00
Total de unidades de transporte público que dan servicio a la población municipal	Registros administrativos	Sumable	0.00	0.00	0.00	0.00	0.00	0.00	0.00	0.00	0.00

COMPORTAMIENTO DEL INDICADOR

DESCRIPCION DE LA META ANUAL

Verificación del estado físico del servicio del transporte público

META ANUAL	TRIMESTRE: Julio-Septiembre							
	AVANCE TRIMESTRAL				AVANCE ACUMULADO			
	Programado	Alcanzado	EF%	SEMAFORO	Programado	Alcanzado	EF%	SEMAFORO
0.00	0.00	0.00	0.00		0.00	0.00	0.00	

DESCRIPCIÓN DE RESULTADOS Y JUSTIFICACIÓN EN CASO DE VARIACIÓN SUPERIOR A ± 10 % RESPECTO A LO PROGRAMADO

EVALUACION DEL INDICADOR

DEPENDENCIA GENERAL: A00 PRESIDENCIA
 DEPENDENCIA AUXILIAR: 154 Vialidad y Transporte

ELABORÓ

REVISÓ